




<p>«Согласовано»          Председатель Совета учреждения            Д.А.Великородная          Протокол № 1 от 29.08.2023 г.</p>	<p>Принято на заседании          педагогического совета          Протокол №1 от          30.08.2023г</p>	<p>«Утверждаю»          Директор МКОУ СОШ №7            А.Ю.Толмачев          Приказ № № 169 от 01.09.2023</p> 
--	--	--

**АДАптиРОВАННАЯ ОСНОВНАЯ ОБЩЕОБРАЗОВАТЕЛЬНАЯ ПРОГРАММА**  
**ДЛЯ ОБУЧАЮЩИХСЯ С ЛЕГКОЙ УМСТВЕННОЙ ОТСТАЛОСТЬЮ**  
**(ИНТЕЛЛЕКТУАЛЬНЫМИ НАРУШЕНИЯМИ) (ВАРИАНТ 1)**  
**(разработанная в соответствии с ФГОС ООО и ФАОП ООО)**

**Муниципальное казённое**  
**общеобразовательное учреждение**  
**«Средняя общеобразовательная школа № 7»**

**для 5-9 КЛАССОВ**

## Оглавление

<b>I. Общие положения .....</b>	<b>3 – 5</b>
<b>II. Целевой раздел АООП УО (вариант 1) (5-9 классы) .....</b>	<b>5 – 25</b>
2.1. Пояснительная записка .....	5
2.2. Общая характеристика АООП УО (вариант 1) (5-9 классы), разработанной с учетом особых образовательных потребностей обучающихся с легкой умственной отсталостью (интеллектуальными нарушениями) .....	6
2.3. Планируемые результаты освоения обучающимися с легкой умственной отсталостью (интеллектуальными нарушениями) .....	7
2.4. Система оценки достижения обучающимися с легкой умственной отсталостью (интеллектуальными нарушениями) планируемых результатов освоения АООП УО (вариант 1) (5-9 классы) .....	20
<b>III. Содержательный раздел АООП УО (вариант 1) (5-9 классы) .....</b>	<b>25 – 170</b>
3.1. Рабочая программа по учебному предмету «Русский язык» .....	25
3.2. Рабочая программа по учебному предмету «Литературное чтение» .....	28
3.3. Рабочая программа по учебному предмету «Математика» .....	30
3.4. Рабочая программа по учебному предмету «Информатика» .....	33
3.5. Рабочая программа по учебному предмету «Природоведение» .....	34
3.6. Рабочая программа по учебному предмету «Биология» .....	40
3.7. Рабочая программа по учебному предмету «География» .....	51
3.8. Рабочая программа по учебному предмету «Основы социальной жизни» ..	53
3.9. Рабочая программа по учебному предмету «Мир истории» .....	59
3.10. Рабочая программа по учебному предмету «История Отечества» .....	64
3.11. Рабочая программа по учебному предмету «Музыка» .....	70
3.12. Рабочая программа по учебному предмету «Изобразительное искусство» ..	74
3.13. Рабочая программа по учебному предмету «Адаптивная физическая культура» .....	79
3.14. Рабочая программа по учебному предмету «Профильный труд» .....	83
3.15. Рабочая программа по учебному предмету «Основы безопасности жизнедеятельности» .....	120
3.16. Рабочая программа по учебному предмету «Основы компьютерной грамотности» .....	125
3.17. Программа формирования базовых учебных действий обучающихся с умственной отсталостью (интеллектуальными нарушениями) .....	127
3.18. Рабочая программа воспитания .....	131
3.19. Программа коррекционной работы .....	164
3.20. Коррекционные курсы .....	167
<b>IV. Организационный раздел АООП УО (вариант 1) (5-9 классы) .....</b>	<b>170 - 189</b>
4.1. Учебный план .....	170
4.2. Недельный учебный план .....	173
4.3. Календарный учебный график .....	174
4.4. План внеурочной деятельности .....	174

## **I. Общие положения**

Адаптированная основная общеобразовательная программа образования обучающихся с умственной отсталостью для обучающихся с 5 по 9 класс (вариант 1) (далее - АООП МКОУ СОШ №7 (вариант 1) (5-9 классы)) разработана в соответствии с:

- Федеральным законом «Об образовании в Российской Федерации» (статья 2 п.16, статья 28 п.6, статья 55 п.3, статья 79 п.5) от 29 декабря 2012 года №273-ФЗ;
- Федеральным государственным образовательным стандартом образования обучающихся с умственной отсталостью (интеллектуальными нарушениями), утвержденным приказом Министерства образования и науки Российской Федерации от 19 декабря 2014 г. №1599 (далее - Стандарт);
- Федеральной адаптированной основной общеобразовательной программой образования обучающихся с умственной отсталостью (интеллектуальными нарушениями), утвержденной приказом Министерства просвещения Российской Федерации от 24 ноября 2022 г. №1026 (далее - ФАООП УО);
- Санитарно-эпидемиологическими правилами и нормами: СП 2.4.3648-20 «Санитарноэпидемиологические требования к организациям воспитания и обучения, отдыха и оздоровления детей и молодежи»;
- локальными актами МКОУ СОШ №7; АООП УО (вариант 1) (5-9 классы) определяет:
- приоритеты, качество содержания и реализации образования в МКОУ СОШ №7, его организационные и методические аспекты;
- коррекцию отклонений в развитии средствами образования и трудовой подготовки обучающихся с легкой умственной отсталостью (интеллектуальными нарушениями), их социально-психологическую реабилитацию для последующей интеграции в общество;
- цели, задачи и направления развития образовательного процесса;
- регламентацию всех видов образовательной деятельности участников образовательного процесса, в том числе систему оценки результатов её освоения обучающимися.

Содержание АООП УО (вариант 1) (5-9 классы) представлено учебно-методической документацией (учебный план, календарный учебный график, рабочие программы учебных предметов, курсов; рабочие программы учебных предметов, курсов вариативной части учебного плана, рабочая программа воспитания, календарный план воспитательной работы), определяющей единые базовые объем и содержание образования обучающихся с легкой умственной отсталостью (интеллектуальными нарушениями).

АООП УО (вариант 1) (5-9 классы) адаптируется с учетом особенностей психофизического развития, индивидуальных возможностей обучающихся с ограниченными возможностями здоровья (далее - ОВЗ) и обеспечивает коррекцию нарушений развития и социальную адаптацию.

Обязательной является организация специальных условий обучения и воспитания для реализации как общих, так и особых образовательных потребностей обучающихся с легкой умственной отсталостью (интеллектуальными нарушениями).

АООП УО (вариант 1) (5-9 классы) реализуется в общеобразовательном классе МКОУ СОШ №7.

Для обеспечения возможности освоения обучающимися АООП УО (вариант 1) (5-9 классы) может быть применена сетевая форма ее реализации с использованием ресурсов нескольких организаций, а также при необходимости с использованием ресурсов и иных организаций.

В основу разработки АООП УО (вариант 1) (5-9 классы) заложены дифференцированный и деятельностный подходы.

Дифференцированный подход предполагает учет их особых образовательных потребностей, которые проявляются в неоднородности возможностей освоения содержания образования. Применение дифференцированного подхода к созданию образовательных программ обеспечивает разнообразие содержания, предоставляя обучающимся с легкой умственной отсталостью (интеллектуальными нарушениями) возможность реализовать индивидуальный потенциал развития.

Деятельностный подход основывается на теоретических положениях отечественной психологической науки, раскрывающих основные закономерности и структуру образования с учетом специфики развития личности обучающегося с легкой умственной отсталостью (интеллектуальными нарушениями). Деятельностный подход в образовании строится на признании того, что развитие личности обучающихся с легкой умственной отсталостью (интеллектуальными нарушениями) школьного возраста определяется характером организации доступной им деятельности (предметно-практической и учебной). Основным средством реализации деятельностного подхода в образовании является обучение как процесс организации познавательной и предметно-практической деятельности обучающихся, обеспечивающий овладение ими содержанием образования. Реализация деятельностного подхода обеспечивает:

- придание результатам образования социально и личностно значимого характера;
- прочное усвоение обучающимися знаний и опыта разнообразной деятельности и поведения, возможность их продвижения в изучаемых предметных областях;
- существенное повышение мотивации и интереса к учению, приобретению нового опыта деятельности и поведения;
- обеспечение условий для общекультурного и личностного развития на основе формирования базовых учебных действий, которые обеспечивают не только успешное усвоение некоторых элементов системы научных знаний, умений и навыков (академических результатов), но и прежде всего жизненной компетенции, составляющей основу социальной успешности.

В основу АООП УО (вариант 1) (5-9 классы) положены следующие принципы:

- принципы государственной политики Российской Федерации в области образования (гуманистический характер образования, единство образовательного пространства на территории Российской Федерации, светский характер образования, общедоступность образования, адаптивность системы образования к уровням и особенностям развития и подготовки обучающихся);
- принцип коррекционно-развивающей направленности образовательного процесса, обуславливающий развитие личности обучающегося и расширение его «зоны ближайшего развития» с учетом особых образовательных потребностей;
- принцип практической направленности, предполагающий установление тесных связей между изучаемым материалом и практической деятельностью обучающихся; формирование знаний и умений, имеющих первостепенное значение для решения практико-ориентированных задач;
- принцип воспитывающего обучения, направленный на формирование у обучающихся нравственных представлений (правильно или неправильно; хорошо или плохо) и понятий, адекватных способов поведения в разных социальных средах;
- онтогенетический принцип;
- принцип преемственности, предполагающий взаимосвязь и непрерывность образования обучающихся с легкой умственной отсталостью (интеллектуальными нарушениями) на всех этапах обучения: от младшего до старшего школьного возраста;
- принцип целостности содержания образования, обеспечивающий наличие внутренних взаимосвязей и взаимозависимостей между отдельными предметными областями и учебными

предметами, входящими в их состав;

- принцип учета возрастных особенностей обучающихся, определяющий содержание предметных областей и результаты личностных достижений;
- принцип учета особенностей психического развития разных групп обучающихся с легкой умственной отсталостью (интеллектуальными нарушениями);
- принцип направленности на формирование деятельности, обеспечивающий возможность овладения обучающимися с легкой умственной отсталостью (интеллектуальными нарушениями) всеми видами доступной им предметно-практической деятельности, способами и приемами познавательной и учебной деятельности, коммуникативной деятельности и нормативным поведением;
- принцип переноса усвоенных знаний, умений, навыков и отношений, сформированных в условиях учебной ситуации, в различные жизненные ситуации, что позволяет обеспечить готовность обучающегося к самостоятельной ориентировке и активной деятельности в реальном мире;
- принцип сотрудничества с семьей.

Структура АООП УО (вариант 1) (5-9 классы) включает целевой, содержательный и организационный разделы в соответствии с требованиями Стандарта.

АООП УО (вариант 1) (5-9 классы) содержит дифференцированные требования к структуре, результатам освоения и условиям ее реализации, обеспечивающие удовлетворение как общих, так и особых образовательных потребностей разных групп или отдельных обучающихся с легкой умственной отсталостью (интеллектуальными нарушениями), получение образования вне зависимости от выраженности основного нарушения, наличия других нарушений развития, места проживания обучающегося.

АООП УО (вариант 1) (5-9 классы) для обучающихся с легкой умственной отсталостью (интеллектуальными нарушениями), имеющих инвалидность, дополняется индивидуальной программой реабилитации или абилитации инвалида (далее - ИПРА) в части создания специальных условий получения образования.

Определение АООП УО (вариант 1) (5-9 классы) осуществляется на основе рекомендаций психолого-медико-педагогической комиссии (далее - ПМПК), сформулированных по результатам его комплексного психолого-медико-педагогического обследования в порядке, установленном законодательством Российской Федерации.

## **II. Целевой раздел АООП УО (вариант 1) (5-9 классы)**

### **2.1. Пояснительная записка.**

АООП УО (вариант 1) (5-9 классы) адресована обучающимся с легкой умственной отсталостью (интеллектуальными нарушениями).

**Цель** реализации АООП УО (вариант 1) (5-9 классы) образования обучающихся с легкой умственной отсталостью (интеллектуальными нарушениями) - создание условий для максимального удовлетворения особых образовательных потребностей обучающихся, обеспечивающих усвоение ими социального и культурного опыта в соответствии со Стандартом.

Достижение поставленной цели при разработке и реализации АООП УО (вариант 1) (5-9 классы) предусматривает решение следующих **основных задач**:

- овладение обучающимися с легкой умственной отсталостью (интеллектуальными нарушениями) учебной деятельностью, обеспечивающей формирование жизненных компетенций;
- формирование общей культуры, обеспечивающей разностороннее развитие их личности (нравственно-эстетическое, социально-личностное, интеллектуальное, физическое), в соответствии с принятыми в семье и обществе духовнонравственными и социокультурными

ценностями;

- достижение планируемых результатов освоения АООП УО (вариант 1) (5-9 классы) с учетом их особых образовательных потребностей, а также индивидуальных особенностей и возможностей;
- выявление и развитие возможностей и способностей обучающихся с легкой умственной отсталостью (интеллектуальными нарушениями) через организацию их общественно полезной деятельности, проведения спортивно-оздоровительной работы, организацию художественного творчества с использованием системы клубов, секций, студий и кружков (включая организационные формы на основе сетевого взаимодействия), проведении спортивных, творческих соревнований;
- участие педагогических работников, обучающихся, их родителей (законных представителей) и общественности в проектировании и развитии внутришкольной социальной среды.

## **2.2. Общая характеристика АООП УО (вариант 1) (5-9 классы), разработанной с учетом особых образовательных потребностей обучающихся с легкой умственной отсталостью (интеллектуальными нарушениями).**

МКОУ СОШ №7 обеспечивает требуемые для обучающихся условия обучения и воспитания с учетом имеющихся у них нарушений.

АООП УО (вариант 1) (5-9 классы) включает обязательную часть и часть, формируемую участниками образовательных отношений.

Сроки реализации АООП УО (вариант 1) (5-9 классы) для обучающихся с легкой умственной отсталостью (интеллектуальными нарушениями) составляют 5 - лет.

АООП УО (вариант 1) (5-9 классы) предназначена для реализации II этапа.

Цель второго этапа направлена на расширение, углубление и систематизацию знаний и умений обучающихся в обязательных предметных областях, овладение некоторыми навыками адаптации в динамично изменяющемся и развивающемся мире.

К особым образовательным потребностям, являющимся общими для всех обучающихся с умственной отсталостью (интеллектуальными нарушениями), относятся:

- а) раннее получение специальной помощи средствами образования;
- б) обязательность непрерывности коррекционно-развивающего процесса, реализуемого как через содержание предметных областей, так и в процессе коррекционной работы;
- в) научный, практико-ориентированный, действенный характер содержания образования;
- г) доступность содержания познавательных задач, реализуемых в процессе образования;
- д) удлинение сроков получения образования;
- е) систематическая актуализация сформированных у обучающихся знаний и умений;
- ж) специальное обучение их «переносу» с учетом изменяющихся условий учебных, познавательных, трудовых и других ситуаций;
- з) обеспечение особой пространственной и временной организации общеобразовательной среды с учетом функционального состояния центральной нервной системы и нейродинамики психических процессов обучающихся с умственной отсталостью (интеллектуальными нарушениями);
- и) использование преимущественно позитивных средств стимуляции деятельности и поведения обучающихся, демонстрирующих доброжелательное и уважительное отношение к ним;
- к) развитие мотивации и интереса к познанию окружающего мира с учетом возрастных и индивидуальных особенностей обучающегося к обучению и социальному взаимодействию со средой;

л) стимуляция познавательной активности, формирование позитивного отношения к окружающему миру.

К особым образовательным потребностям, характерным для обучающихся с легкой умственной отсталостью (интеллектуальными нарушениями) относятся:

а) выделение пропедевтического периода в образовании, обеспечивающего преемственность между дошкольным и школьным этапами;

б) введение специальных учебных предметов и коррекционных курсов, способствующих формированию представлений о природных и социальных компонентах окружающего мира, целенаправленное формирование умений и навыков социально-бытовой ориентировки;

в) опора на формирование и развитие познавательной деятельности и познавательных процессов, овладение разнообразными видами, средствами и формами коммуникации, обеспечивающими успешность установления и реализации социокультурных связей и отношений обучающегося с окружающей средой;

г) возможность обучения по программам профессиональной подготовки квалифицированных рабочих, служащих;

д) психологическое сопровождение, оптимизирующее взаимодействие обучающегося с педагогическими работниками и другими обучающимися;

е) раскрытие интересов и способностей обучающихся в разных видах практической и творческой деятельности с учетом структуры нарушения, индивидуальных особенностей;

ж) психолого-педагогическое сопровождение, направленное на установление взаимодействия семьи и организации;

з) постепенное расширение образовательного пространства, выходящего за пределы организации.

### **2.3. Планируемые результаты освоения обучающимися с легкой умственной отсталостью (интеллектуальными нарушениями).**

Результаты освоения обучающимися с легкой умственной отсталостью (интеллектуальными нарушениями) АООП УО (вариант 1) (5-9 классы) оцениваются как итоговые на момент завершения образования.

Освоение обучающимися АООП УО (вариант 1) (5-9 классы) предполагает достижение ими двух видов результатов: личностных и предметных.

В структуре планируемых результатов ведущее место принадлежит личностным результатам, поскольку именно они обеспечивают овладение комплексом социальных (жизненных) компетенций, необходимых для достижения основной цели современного образования - введения обучающихся с умственной отсталостью (интеллектуальными нарушениями) в культуру, овладение ими социокультурным опытом.

**Личностные результаты** освоения АООП УО (вариант 1) (5-9 классы) образования включают индивидуально-личностные качества, социальные (жизненные) компетенции, социально значимые ценностные установки обучающегося.

Достижение личностных результатов обеспечивается содержанием отдельных учебных предметов и внеурочной деятельности, овладением доступными видами деятельности, опытом социального взаимодействия.

К личностным результатам освоения АООП УО (вариант 1) (5-9 классы) относятся:

1) осознание себя как гражданина России; формирование чувства гордости за свою Родину;

2) воспитание уважительного отношения к иному мнению, истории и культуре других народов;

3) сформированность адекватных представлений о собственных возможностях, о насущно необходимом жизнеобеспечении;

4) овладение начальными навыками адаптации в динамично изменяющемся и развивающемся мире;

5) овладение социально-бытовыми навыками, используемыми в повседневной жизни;

6) владение навыками коммуникации и принятыми нормами социального взаимодействия, в том числе владение вербальными и невербальными коммуникативными компетенциями, использование доступных информационных технологий для коммуникации;

7) способность к осмыслению социального окружения, своего места в нем, принятие соответствующих возрасту ценностей и социальных ролей;

8) принятие и освоение социальной роли обучающегося, проявление социально значимых мотивов учебной деятельности;

9) сформированность навыков сотрудничества с взрослыми и сверстниками в разных социальных ситуациях;

10) способность к осмыслению картины мира, ее временно-пространственной организации; формирование целостного, социально ориентированного взгляда на мир в его органичном единстве природной и социальной частей;

11) воспитание эстетических потребностей, ценностей и чувств;

12) развитие этических чувств, проявление доброжелательности, эмоционально-нравственной отзывчивости и взаимопомощи, проявление сопереживания к чувствам других людей;

13) сформированность установки на безопасный, здоровый образ жизни, наличие мотивации к творческому труду, работе на результат, бережному отношению к материальным и духовным ценностям;

14) проявление готовности к самостоятельной жизни.

**Предметные результаты** освоения АООП УО (вариант 1) (5-9 классы) образования включают освоенные обучающимися знания и умения, специфичные для каждой предметной области, готовность их применения. АООП УО (вариант 1) (5-9 классы) определяет два уровня овладения предметными результатами: минимальный и достаточный.

**Минимальный и достаточный уровни достижения предметных результатов по предметной области «Язык и речевая практика» на конец обучения (IX класс).**

***Минимальный уровень:***

- знание отличительных грамматических признаков основных частей слова;
- разбор слова с опорой на представленный образец, схему, вопросы педагогического работника;
- образование слов с новым значением с опорой на образец;
- представления о грамматических разрядах слов;
- различение изученных частей речи по вопросу и значению;
- использование на письме орфографических правил после предварительного разбора текста на основе готового или коллективного составленного алгоритма;
- составление различных конструкций предложений с опорой на представленный образец;
- установление смысловых связей в словосочетании по образцу, вопросам педагогического работника;
- нахождение главных и второстепенных членов предложения без деления на виды (с помощью учителя);
- нахождение в тексте однородных членов предложения;
- различение предложений, разных по интонации;
- нахождение в тексте предложений, различных по цели высказывания (с помощью учителя);
- участие в обсуждении фактического материала высказывания, необходимого для раскрытия



его темы и основной мысли;

- выбор одного заголовка из нескольких предложенных, соответствующих теме текста;
- оформление изученных видов деловых бумаг с опорой на представленный образец;
- письмо небольших по объему изложений повествовательного текста и повествовательного текста с элементами описания (50 - 55 слов) после предварительного обсуждения (отработки) всех компонентов текста;
- составление и письмо небольших по объему сочинений (до 50 слов) повествовательного характера (с элементами описания) на основе наблюдений, практической деятельности, опорным словам и предложенному плану после предварительной отработки содержания и языкового оформления;
- правильное, осознанное чтение в темпе, приближенном к темпу устной речи, доступных по содержанию текстов (после предварительной подготовки);
- определение темы произведения (под руководством педагогического работника);
- ответы на вопросы педагогического работника по фактическому содержанию произведения своими словами;
- участие в коллективном составлении словесно-логического плана прочитанного и разобранного под руководством педагогического работника текста;
- пересказ текста по частям на основе коллективно составленного плана (с помощью педагогического работника);
- выбор заголовка к пунктам плана из нескольких предложенных;
- установление последовательности событий в произведении;
- определение главных героев текста;
- составление элементарной характеристики героя на основе предложенного плана и по вопросам педагогического работника;
- нахождение в тексте незнакомых слов и выражений, объяснение их значения с помощью педагогического работника;
- заучивание стихотворений наизусть (7 - 9);
- самостоятельное чтение небольших по объему и несложных по содержанию произведений для внеклассного чтения, выполнение посильных заданий.

***Достаточный уровень:***

- знание значимых частей слова и их дифференцировка по существенным признакам;
- разбор слова по составу с использованием опорных схем;
- образование слов с новым значением, относящихся к разным частям речи, с использованием приставок и суффиксов с опорой на схему;
- дифференцировка слов, относящихся к различным частям речи по существенным признакам;
- определение некоторых грамматических признаков изученных частей (существительного, прилагательного, глагола) речи по опорной схеме или вопросам педагогического работника;
- нахождение орфографической трудности в слове и решение орфографической задачи (под руководством педагогического работника);
- пользование орфографическим словарем для уточнения написания слова;
- составление простых распространенных и сложных предложений по схеме, опорным словам, на предложенную тему;
- установление смысловых связей в несложных по содержанию и структуре предложениях (не более 4 - 5 слов) по вопросам педагогического работника, опорной схеме;
- нахождение главных и второстепенных членов предложения с использованием опорных схем;

- составление предложений с однородными членами с опорой на образец;
- составление предложений, разных по интонации с опорой на образец;
- различение предложений (с помощью педагогического работника) различных по цели высказывания;
- отбор фактического материала, необходимого для раскрытия темы текста;
- отбор фактического материала, необходимого для раскрытия основной мысли текста (с помощью педагогического работника);
- выбор одного заголовка из нескольких предложенных, соответствующих теме и основной мысли текста;
- оформление всех видов изученных деловых бумаг;
- письмо изложений повествовательных текстов и текстов с элементами описания и рассуждения после предварительного разбора (до 70 слов);
- письмо сочинений-повествований с элементами описания после предварительного коллективного разбора темы, основной мысли, структуры высказывания и выбора необходимых языковых средств (55 - 60 слов);
- правильное, осознанное и беглое чтение вслух, с соблюдением некоторых усвоенных норм орфоэпии;
- ответы на вопросы учителя своими словами и словами автора (выборочное чтение);
- определение темы художественного произведения;
- определение основной мысли произведения (с помощью педагогического работника);
- самостоятельное деление на части несложного по структуре и содержанию текста;
- формулировка заголовков пунктов плана (с помощью педагогического работника);
- различение главных и второстепенных героев произведения с элементарным обоснованием;
- определение собственного отношения к поступкам героев (героя);
- сравнение собственного отношения и отношения автора к поступкам героев с использованием примеров из текста (с помощью педагогического работника);
- пересказ текста по коллективно составленному плану;
- нахождение в тексте непонятных слов и выражений, объяснение их значения и смысла с опорой на контекст;
- ориентировка в круге доступного чтения; выбор интересующей литературы (с помощью педагогического работника);
- самостоятельное чтение художественной литературы;
- знание наизусть 10 - 12 стихотворений и 1 прозаического отрывка.

**Минимальный и достаточный уровни достижения предметных результатов по предметной области «Математика» на конец обучения (IX класс).**

***Минимальный уровень:***

- знание числового ряда чисел в пределах 100 000; чтение, запись и сравнение целых чисел в пределах 100 000;
- знание таблицы сложения однозначных чисел;
- знание табличных случаев умножения и получаемых из них случаев деления;
- письменное выполнение арифметических действий с числами в пределах 100 000 (сложение, вычитание, умножение и деление на однозначное число) с использованием таблиц умножения, алгоритмов письменных арифметических действий, микрокалькулятора (легкие случаи);
- знание обыкновенных и десятичных дробей, их получение, запись, чтение;
- выполнение арифметических действий (сложение, вычитание, умножение и деление на однозначное число) с десятичными дробями, имеющими в записи менее 5 знаков (цифр), в том

числе с использованием микрокалькулятора;

- знание названий, обозначения, соотношения крупных и мелких единиц измерения стоимости, длины, массы, времени; выполнение действий с числами, полученными при измерении величин;
- нахождение доли величины и величины по значению ее доли (половина, треть, четверть, пятая, десятая часть);
- решение простых арифметических задач и составных задач в 2 действия;
- распознавание, различение и называние геометрических фигур и тел (куб, шар, параллелепипед), знание свойств элементов многоугольников (треугольник, прямоугольник, параллелограмм);
- построение с помощью линейки, чертежного угольника, циркуля, транспортира линий, углов, многоугольников, окружностей в разном положении на плоскости;
- представление о персональном компьютере как техническом средстве, его основных устройствах и их назначении;
- выполнение элементарных действий с компьютером и другими средствами информационно-коммуникационных технологий (далее - ИКТ) с использованием безопасных для органов зрения, нервной системы, опорно-двигательного аппарата эргономичных приемов работы, выполнение компенсирующих физических упражнений (мини зарядка);
- пользование компьютером для решения доступных учебных задач с простыми информационными объектами (текстами, рисунками).

***Достаточный уровень:***

- знание числового ряда чисел в пределах 1 000 000, чтение, запись и сравнение чисел в пределах 1 000 000;
- знание таблицы сложения однозначных чисел, в том числе с переходом через десяток;
- знание табличных случаев умножения и получаемых из них случаев деления;
- знание названий, обозначений, соотношения крупных и мелких единиц измерения стоимости, длины, массы, времени, площади, объема;
- устное выполнение арифметических действий с целыми числами, полученными при счете и при измерении, в пределах 100 (простые случаи в пределах 1 000 000);
- письменное выполнение арифметических действий с многозначными числами и числами, полученными при измерении, в пределах 1 000 000;
- знание обыкновенных и десятичных дробей, их получение, запись, чтение;
- выполнение арифметических действий с десятичными дробями;
- нахождение одной или нескольких долей (процентов) от числа, числа по одной его доли (проценту);
- выполнение арифметических действий с целыми числами до 1 000 000 и десятичными дробями с использованием микрокалькулятора и проверкой вычислений путем повторного использования микрокалькулятора;
- решение простых задач, составных задач в 2 - 3 арифметических действия;
- распознавание, различение и называние геометрических фигур и тел (куб, шар, параллелепипед, пирамида, призма, цилиндр, конус);
- знание свойств элементов многоугольников (треугольник, прямоугольник, параллелограмм), прямоугольного параллелепипеда;
- вычисление площади прямоугольника, объема прямоугольного параллелепипеда (куба);
- построение с помощью линейки, чертежного угольника, циркуля, транспортира линий, углов, многоугольников, окружностей в разном положении на плоскости, в том числе симметричных относительно оси, центра симметрии;

- применение математических знаний для решения профессиональных трудовых задач;
- представление о персональном компьютере как техническом средстве, его основных устройствах и их назначении;
- выполнение элементарных действий с компьютером и другими средствами ИКТ, используя безопасные для органов зрения, нервной системы, опорно-двигательного аппарата эргономичные приемы работы, выполнение компенсирующих физических упражнений (мини-зарядка);
- пользование компьютером для решения доступных учебных задач с простыми информационными объектами (текстами, рисунками), доступными электронными ресурсами;
- пользование компьютером для поиска, получения, хранения, воспроизведения и передачи необходимой информации;
- запись (фиксация) выборочной информации об окружающем мире и о себе самом с помощью инструментов ИКТ.

**Минимальный и достаточный уровни достижения предметных результатов по предметной области «Естествознание» на конец VI класса.**

***Минимальный уровень:***

- узнавание и называние изученных объектов на иллюстрациях, фотографиях;
- представления о назначении изученных объектов, их роли в окружающем мире;
- отнесение изученных объектов к определенным группам (осина - лиственное дерево леса);
- называние сходных объектов, отнесенных к одной и той же изучаемой группе (полезные ископаемые);
- соблюдение режима дня, правил личной гигиены и здорового образа жизни, понимание их значения в жизни человека;
- соблюдение элементарных правил безопасного поведения в природе и обществе (под контролем взрослого);
- выполнение несложных заданий под контролем педагогического работника;
- адекватная оценка своей работы, проявление к ней ценностного отношения, понимание оценки педагогического работника.

***Достаточный уровень:***

- узнавание и называние изученных объектов в натуральном виде в естественных условиях, знание способов получения необходимой информации об изучаемых объектах по заданию педагогического работника;
- представления о взаимосвязях между изученными объектами, их месте в окружающем мире;
- отнесение изученных объектов к определенным группам с учетом различных оснований для классификации (клевер - травянистое дикорастущее растение, растение луга, кормовое растение, медонос, растение, цветущее летом);
- называние сходных по определенным признакам объектов из тех, которые были изучены на уроках, известны из других источников; объяснение своего решения;
- выделение существенных признаков групп объектов;
- знание и соблюдение правил безопасного поведения в природе и обществе, правил здорового образа жизни;
- участие в беседе, обсуждение изученного; проявление желания рассказать о предмете изучения, наблюдения, заинтересовавшем объекте;
- выполнение задания без текущего контроля педагогического работника (при наличии предваряющего и итогового контроля), осмысленная оценка своей работы и работы других обучающихся, проявление к ней ценностного отношения, понимание замечаний, адекватное

восприятие похвалы;

- совершение действий по соблюдению санитарно-гигиенических норм в отношении изученных объектов и явлений;
- выполнение доступных возрасту природоохранительных действий;
- осуществление деятельности по уходу за комнатными и культурными растениями.

**Минимальный и достаточный уровни достижения предметных результатов по предметной области «Естествознание» на конец обучения (IX класс).**

***Минимальный уровень:***

- представления об объектах и явлениях неживой и живой природы, организма человека;
- знание особенностей внешнего вида изученных растений и животных, узнавание и различение изученных объектов в окружающем мире, моделях, фотографиях, рисунках;
- знание общих признаков изученных групп растений и животных, правил поведения в природе, техники безопасности, здорового образа жизни;
- выполнение совместно с учителем практических работ;
- описание особенностей состояния своего организма;
- знание названий специализации врачей;
- применение полученных знаний и сформированных умений в бытовых ситуациях (уход за растениями, животными в доме, измерение температуры тела, правила первой доврачебной помощи).
- представления об особенностях природы, жизни, культуры и хозяйственной деятельности людей, экологических проблемах России, разных материков и отдельных стран;
- владение приемами элементарного чтения географической карты: декодирование условных знаков карты, определение направлений на карте, определение расстояний по карте при помощи масштаба; умение описывать географический объект по карте;
- выделение, описание и объяснение существенных признаков географических объектов и явлений;
- сравнение географических объектов, фактов, явлений, событий по заданным критериям;
- использование географических знаний в повседневной жизни для объяснения явлений и процессов, адаптации к условиям территории проживания, соблюдения мер безопасности в случаях стихийных бедствий и техногенных катастроф.

***Достаточный уровень:***

- представление об объектах неживой и живой природы, организме человека;
- осознание основных взаимосвязей между природными компонентами, природой и человеком, органами и системами органов у человека;
- установление взаимосвязи между средой обитания и внешним видом объекта (единство формы и функции);
- знание признаков сходства и различия между группами растений и животных, выполнение классификаций на основе выделения общих признаков;
- узнавание изученных природных объектов по внешнему виду (натуральные объекты, муляжи, слайды, рисунки, схемы);
- знание названий, элементарных функций и расположения основных органов в организме человека;
- знание способов самонаблюдения, описание особенностей своего состояния, самочувствия, знание основных показателей своего организма (группа крови, состояние зрения, слуха, норму температуры тела, кровяного давления);
- знание правил здорового образа жизни и безопасного поведения, использование их для объяснения новых ситуаций;

- выполнение практических работ самостоятельно или при предварительной (ориентировочной) помощи педагогического работника (измерение температуры тела, оказание доврачебной помощи при вывихах, порезах, кровотечениях, ожогах);
- владение сформированными знаниями и умениями в учебных, учебно-бытовых и учебно-трудовых ситуациях;
- применение элементарных практических умений и приемов работы с географической картой для получения географической информации;
- ведение наблюдений за объектами, процессами и явлениями географической среды, оценка их изменения в результате природных и антропогенных воздействий;
- нахождение в различных источниках и анализ географической информации;
- применение приборов и инструментов для определения количественных и качественных характеристик компонентов природы;
- называние и показ на иллюстрациях изученных культурных и исторических памятников своего родного края.

**Минимальный и достаточный уровни достижения предметных результатов по предметной области «Человек и общество» на конец обучения (IX класс).**

***Минимальный уровень:***

- представления о разных группах продуктов питания; знание отдельных видов продуктов питания, относящихся к различным группам; понимание их значения для здорового образа жизни человека;
- приготовление несложных видов блюд под руководством педагогического работника;
- представления о санитарно-гигиенических требованиях к процессу приготовления пищи, соблюдение требований техники безопасности при приготовлении пищи;
- знание отдельных видов одежды и обуви, некоторых правил ухода за ними; соблюдение усвоенных правил в повседневной жизни;
- знание правил личной гигиены и их выполнение под руководством взрослого;
- знание названий предприятий бытового обслуживания и их назначения; решение типовых практических задач под руководством педагогического работника, родителей (законных представителей) посредством обращения в предприятия бытового обслуживания;
- знание названий торговых организаций, их видов и назначения;
- совершение покупок различных товаров под руководством родителей (законных представителей);
- первоначальные представления о статьях семейного бюджета;
- представления о различных видах средств связи;
- знание и соблюдение правил поведения в общественных местах (магазинах, транспорте, музеях, медицинских учреждениях);
- знание названий организаций социальной направленности и их назначения;
- понимание доступных исторических фактов;
- использование некоторых усвоенных понятий в активной речи;
- последовательные ответы на вопросы, выбор правильного ответа из ряда предложенных вариантов;
- использование помощи учителя при выполнении учебных задач, самостоятельное исправление ошибок;
- усвоение элементов контроля учебной деятельности (с помощью памяток, инструкций, опорных схем);
- адекватное реагирование на оценку учебных действий;
- знание некоторых дат важнейших событий отечественной истории;

- знание некоторых основных фактов исторических событий, явлений, процессов;
- знание имен некоторых наиболее известных исторических деятелей (князей, царей, политиков, полководцев, ученых, деятелей культуры);
- понимание значения основных терминов-понятий;
- установление по датам последовательности и длительности исторических событий, пользование «Лентой времени»;
- описание предметов, событий, исторических героев с опорой на наглядность, составление рассказов о них по вопросам педагогического работника;
- нахождение и показ на исторической карте основных изучаемых объектов и событий;
- объяснение значения основных исторических понятий с помощью педагогического работника.

***Достаточный уровень:***

- знание способов хранения и переработки продуктов питания;
- составление ежедневного меню из предложенных продуктов питания;
- самостоятельное приготовление несложных знакомых блюд;
- самостоятельное совершение покупок товаров ежедневного назначения;
- соблюдение правил личной гигиены по уходу за полостью рта, волосами, кожей рук;
- соблюдение правила поведения в доме и общественных местах; представления о морально-этических нормах поведения;
- некоторые навыки ведения домашнего хозяйства (уборка дома, стирка белья, мытье посуды);
- навыки обращения в различные медицинские учреждения (под руководством взрослого);
- пользование различными средствами связи для решения практических житейских задач;
- знание основных статей семейного бюджета, коллективный расчет расходов и доходов семейного бюджета;
- составление различных видов деловых бумаг под руководством педагогического работника с целью обращения в различные организации социального назначения;
- знание изученных понятий и наличие представлений по всем разделам программы;
- использование усвоенных исторических понятий в самостоятельных высказываниях;
- участие в беседах по основным темам программы;
- высказывание собственных суждений и личностное отношение к изученным фактам;
- понимание содержания учебных заданий, их выполнение самостоятельно или с помощью педагогического работника;
- владение элементами самоконтроля при выполнении заданий;
- владение элементами оценки и самооценки;
- проявление интереса к изучению истории;
- знание хронологических рамок ключевых процессов, дат важнейших событий отечественной истории;
- знание некоторых основных исторических фактов, событий, явлений, процессов; их причины, участников, результаты и значение; составление рассказов об исторических событиях, формулировка выводов об их значении;
- знание мест совершения основных исторических событий;
- знание имен известных исторических деятелей (князей, царей, политиков, полководцев, ученых, деятелей культуры) и составление элементарной характеристики исторических героев;
- формирование первоначальных представлений о взаимосвязи и последовательности важнейших исторических событий;
- понимание «легенды» исторической карты и «чтение» исторической карты с опорой на ее

«легенду»;

- знание основных терминов понятий и их определений;
- соотнесение года с веком, установление последовательности и длительности исторических событий;
- сравнение, анализ, обобщение исторических фактов;
- поиск информации в одном или нескольких источниках;
- установление и раскрытие причинно-следственных связей между историческими событиями и явлениями.

**Минимальный и достаточный уровни достижения предметных результатов по предметной области «Искусство» на конец обучения в V классе.**

***Минимальный уровень:***

- знание названий художественных материалов, инструментов и приспособлений, их свойств, назначения, правил хранения, обращения и санитарно-гигиенических требований при работе с ними;
- знание элементарных правил композиции, цветоведения, передачи формы предмета;
- знание некоторых выразительных средств изобразительного искусства: «изобразительная поверхность», «точка», «линия», «штриховка», «пятно», «цвет»;
- пользование материалами для рисования, аппликации, лепки;
- знание названий предметов, подлежащих рисованию, лепке и аппликации;
- знание названий некоторых народных и национальных промыслов, изготавливающих игрушки: «Хохлома», «Городец», «Гжель», «Дымково», «Каргополь», «Жостово»;
- организация рабочего места в зависимости от характера выполняемой работы;
- следование при выполнении работы инструкциям педагогического работника; рациональная организация своей изобразительной деятельности; планирование работы; осуществление текущего и заключительного контроля выполняемых практических действий и корректировка хода практической работы;
- владение некоторыми приемами лепки (раскатывание, сплющивание, отщипывание) и аппликации (вырезание и наклеивание);
- рисование по образцу, с натуры, по памяти, представлению, воображению предметов несложной формы и конструкции, передача в рисунке содержания несложных произведений в соответствии с темой;
- применение приемов работы карандашом, гуашью, акварельными красками с целью передачи фактуры предмета;
- ориентировка в пространстве листа, размещение изображения одного или группы предметов в соответствии с параметрами изобразительной поверхности;
- адекватная передача цвета изображаемого объекта, определение насыщенности цвета, получение смешанных цветов и некоторых оттенков цвета;
- узнавание и различение в книжных иллюстрациях и репродукциях изображенных предметов и действий.
- определение характера и содержания знакомых музыкальных произведений;
- представления о некоторых музыкальных инструментах и их звучании (фортепиано, барабан, скрипка, труба, баян, гитара);
- пение с инструментальным сопровождением и без него (с помощью педагогического работника);
- выразительное, слаженное и достаточно эмоциональное исполнение выученных песен с простейшими элементами динамических оттенков;
- правильное формирование при пении гласных звуков и отчетливое произнесение согласных



звуков в конце и в середине слов;

- правильная передача мелодии в диапазоне ре1 - си1;
- различение вступления, запева, припева, проигрыша, окончания песни;
- различение песни, танца, марша;
- передача ритмического рисунка попевок (хлопками, на металлофоне, голосом);
- определение разнообразных по содержанию и характеру музыкальных произведений (веселые, грустные и спокойные);
- владение элементарными представлениями о нотной грамоте.

***Достаточный уровень:***

- знание названий жанров изобразительного искусства (портрет, натюрморт, пейзаж);
- знание названий некоторых народных и национальных промыслов («Хохлома», «Городец», «Гжель», «Дымково», «Каргополь», «Жостово»);
- знание основных особенностей некоторых материалов, используемых в рисовании, лепке и аппликации;
- знание выразительных средств изобразительного искусства: «изобразительная поверхность», «точка», «линия», «штриховка», «контур», «пятно», «цвет», объем;
- знание правил цветоведения, светотени, перспективы; построения орнамента, стилизации формы предмета;
- знание видов аппликации (предметная, сюжетная, декоративная);
- знание способов лепки (конструктивный, пластический, комбинированный);
- нахождение необходимой для выполнения работы информации в материалах учебника, рабочей тетради;
- следование при выполнении работы инструкциям педагогического работника или инструкциям, представленным в других информационных источниках;
- оценка результатов собственной изобразительной деятельности и обучающихся (красиво, некрасиво, аккуратно, похоже на образец);
- использование разнообразных технологических способов выполнения аппликации;
- применение разных способов лепки;
- рисование с натуры и по памяти после предварительных наблюдений, передача всех признаков и свойств изображаемого объекта, рисование по воображению;
- различение и передача в рисунке эмоционального состояния и своего отношения к природе, человеку, семье и обществу;
- различение произведений живописи, графики, скульптуры, архитектуры и декоративно-прикладного искусства;
- различение жанров изобразительного искусства: пейзаж, портрет, натюрморт, сюжетное изображение;
- самостоятельное исполнение разученных детских песен; знание динамических оттенков (форте-громко, пиано-тихо);
- представления о народных музыкальных инструментах и их звучании (баян, гусли, свирель, гармонь, трещотка, домра, мандолина);
- представления об особенностях мелодического голосоведения (плавно, отрывисто, скачкообразно);
- пение хором с выполнением требований художественного исполнения;
- ясное и четкое произнесение слов в песнях подвижного характера;
- исполнение выученных песен без музыкального сопровождения, самостоятельно;
- различение разнообразных по характеру и звучанию песен, маршей, танцев;
- владение элементами музыкальной грамоты, как средства осознания музыкальной речи.

## **Минимальный и достаточный уровни достижения предметных результатов по предметной области «Физическая культура» на конец обучения (IX класс).**

### ***Минимальный уровень:***

- знания о физической культуре как системе разнообразных форм занятий физическими упражнениями по укреплению здоровья;
- демонстрация правильной осанки, видов стилизованной ходьбы под музыку, комплексов корригирующих упражнений на контроль ощущений (в постановке головы, плеч, позвоночного столба), осанки в движении, положений тела и его частей (в положении стоя), комплексов упражнений для укрепления мышечного корсета;
- понимание влияния физических упражнений на физическое развитие и развитие физических качеств человека;
- планирование занятий физическими упражнениями в режиме дня (под руководством педагогического работника);
- выбор (под руководством педагогического работника) спортивной одежды и обуви в зависимости от погодных условий и времени года;
- знания об основных физических качествах человека: сила, быстрота, выносливость, гибкость, координация;
- демонстрация жизненно важных способов передвижения человека (ходьба, бег, прыжки, лазанье, ходьба на лыжах);
- определение индивидуальных показателей физического развития (длина и масса тела) (под руководством педагогического работника);
- выполнение технических действий из базовых видов спорта, применение их в игровой и учебной деятельности;
- выполнение акробатических и гимнастических комбинаций из числа усвоенных (под руководством педагогического работника);
- участие со сверстниками в подвижных и спортивных играх;
- взаимодействие со сверстниками по правилам проведения подвижных игр и соревнований;
- представления об особенностях физической культуры разных народов, связи физической культуры с природными, географическими особенностями, традициями и обычаями народа;
- оказание посильной помощи сверстникам при выполнении учебных заданий;
- применение спортивного инвентаря, тренажерных устройств на уроке физической культуры.

### ***Достаточный уровень:***

- представление о состоянии и организации физической культуры и спорта в России, в том числе об Олимпийском, Паралимпийском движениях, Специальных олимпийских играх;
- выполнение общеразвивающих и корригирующих упражнений без предметов: упражнения на осанку, на контроль осанки в движении, положений тела и его частей стоя, сидя, лежа, комплексы упражнений для укрепления мышечного корсета;
- выполнение строевых действий в шеренге и колонне;
- знание видов лыжного спорта, демонстрация техники лыжных ходов; знание температурных норм для занятий;
- планирование занятий физическими упражнениями в режиме дня, организация отдыха и досуга с использованием средств физической культуры;
- знание и измерение индивидуальных показателей физического развития (длина и масса тела);
- подача строевых команд, ведение подсчета при выполнении общеразвивающих упражнений (под руководством педагогического работника);

- выполнение акробатических и гимнастических комбинаций на доступном техническом уровне;
- участие в подвижных играх со сверстниками, осуществление их объективного судейства; взаимодействие со сверстниками по правилам проведения подвижных игр и соревнований;
- знание особенностей физической культуры разных народов, связи физической культуры с природными, географическими особенностями, традициями и обычаями народа;
- доброжелательное и уважительное объяснение ошибок при выполнении заданий и предложение способов их устранения;
- объяснение правил, техники выполнения двигательных действий, анализ и нахождение ошибок (с помощью педагогического работника), ведение подсчета при выполнении общеразвивающих упражнений;
- использование разметки спортивной площадки при выполнении физических упражнений;
- пользование спортивным инвентарем и тренажерным оборудованием;
- правильная ориентировка в пространстве спортивного зала и на стадионе;
- правильное размещение спортивных снарядов при организации и проведении подвижных и спортивных игр.

Предметные результаты освоения предметной области «Физическая культура» дифференцируются в зависимости от психофизических особенностей обучающихся, их двигательных возможностей и особенностей сенсорной сферы.

**Минимальный и достаточный уровни достижения предметных результатов по предметной области «Технология» на конец обучения (IX класс).**

***Минимальный уровень:***

- знание названий некоторых материалов, изделий, которые из них изготавливаются и применяются в быту, игре, учебе, отдыхе;
- представления об основных свойствах используемых материалов;
- знание правил хранения материалов; санитарно-гигиенических требований при работе с производственными материалами;
- отбор (с помощью педагогического работника) материалов и инструментов, необходимых для работы;
- представления о принципах действия, общем устройстве машины и ее основных частей (на примере изучения любой современной машины: швейной машины, токарного станка);
- представления о правилах безопасной работы с инструментами и оборудованием, санитарно-гигиенических требованиях при выполнении работы;
- владение базовыми умениями, лежащими в основе наиболее распространенных производственных технологических процессов (шитье, пиление, строгание, уход за растениями и др.);
- чтение (с помощью педагогического работника) технологической карты, используемой в процессе изготовления изделия;
- представления о разных видах профильного труда (деревообработка, швейные работы, цветоводство);
- понимание значения и ценности труда;
- понимание красоты труда и его результатов;
- заботливое и бережное отношение к общественному достоянию и родной природе;
- понимание значимости организации рабочего места, обеспечивающего внутреннюю дисциплину;
- выражение отношения к результатам собственной и чужой творческой деятельности («нравится» и (или) «не нравится»);

- организация (под руководством педагогического работника) совместной работы в группе;
- осознание необходимости соблюдения в процессе выполнения трудовых заданий порядка и аккуратности;
- выслушивание предложений и мнений обучающихся, адекватное реагирование на них;
- комментирование и оценка в доброжелательной форме достижения других обучающихся, высказывание своих предложений и пожеланий;
- проявление заинтересованного отношения к деятельности своих других обучающихся и результатам их работы;
- выполнение общественных поручений по уборке мастерской после уроков трудового обучения;
- посильное участие в благоустройстве и озеленении территорий, охране природы и окружающей среды.

***Достаточный уровень:***

- определение (с помощью педагогического работника) возможностей различных материалов, их целенаправленный выбор (с помощью педагогического работника) в соответствии с физическими, декоративно-художественными и конструктивными свойствам в зависимости от задач предметно-практической деятельности;
- экономное расходование материалов;
- планирование (с помощью педагогического работника) предстоящей практической работы;
- знание оптимальных и доступных технологических приемов ручной и машинной обработки материалов в зависимости от свойств материалов и поставленных целей;
- осуществление текущего самоконтроля выполняемых практических действий и корректировка хода практической работы;
- понимание общественной значимости своего труда, своих достижений в области трудовой деятельности.

**2.4. Система оценки достижения обучающимися с легкой умственной отсталостью (интеллектуальными нарушениями) планируемых результатов освоения АООП УО (вариант 1) (5-9 классы).**

Основными направлениями и целями оценочной деятельности в соответствии с требованиями Стандарта являются оценка образовательных достижений обучающихся и оценка результатов деятельности МКОУ СОШ №7 и педагогических кадров, установление динамики развития обучающихся по итогам учебных четвертей и учебного года, описание достижения возможных результатов в форме, понятной для всех участников образовательных отношений.

Система оценки достижения обучающимися с легкой умственной отсталостью (интеллектуальными нарушениями) планируемых результатов освоения АООП УО (вариант 1) (5-9 классы) призвана решить следующие задачи:

- закреплять основные направления и цели оценочной деятельности, описывать объект и содержание оценки, критерии, процедуры и состав инструментария оценивания, формы представления результатов, условия и границы применения системы оценки;
- ориентировать образовательный процесс на нравственное развитие и воспитание обучающихся, достижение планируемых результатов освоения содержания учебных предметов и формирование базовых учебных действий;
- обеспечивать комплексный подход к оценке результатов освоения АООП УО (вариант 1) (5-9 классы), позволяющий вести оценку предметных и личностных результатов;
- предусматривать оценку достижений обучающихся и оценку эффективности деятельности МКОУ СОШ №7 для обучающихся с ограниченными возможностями

здоровья»;

- позволять осуществлять оценку динамики учебных достижений обучающихся и развития их жизненной компетенции.

Результаты достижений обучающихся с легкой умственной отсталостью (интеллектуальными нарушениями) в овладении АООП УО (вариант 1) (5-9 классы) являются значимыми для оценки качества образования обучающихся.

Оценке подлежат личностные и предметные результаты. Оценка результатов осуществляется с опорой на следующие принципы:

а) дифференциации оценки достижений с учетом типологических и индивидуальных особенностей развития и особых образовательных потребностей обучающихся с легкой умственной отсталостью (интеллектуальными нарушениями);

б) объективности оценки, раскрывающей динамику достижений и качественных изменений в психическом и социальном развитии обучающихся;

в) единства параметров, критериев и инструментария оценки достижений в освоении содержания. Для этого необходимым является создание методического обеспечения (описание диагностических материалов, процедур их применения, сбора, формализации, обработки, обобщения и представления полученных данных) процесса осуществления оценки образовательных достижений обучающихся.

Эти принципы отражают целостность системы образования обучающихся с легкой умственной отсталостью (интеллектуальными нарушениями), представляют обобщенные характеристики оценки их учебных и личностных достижений.

Система оценки достижений обучающихся в освоении содержания АООП УО (вариант 1) (5-9 классы) ориентирована на представленный в Стандарте перечень планируемых результатов.

Обеспечение дифференцированной оценки достижений обучающихся с легкой умственной отсталостью (интеллектуальными нарушениями) имеет определяющее значение для оценки качества образования.

В соответствии с требованиями Стандарта для обучающихся с легкой умственной отсталостью (интеллектуальными нарушениями) оценке подлежат личностные и предметные результаты.

Оценка **личностных результатов** предполагает, прежде всего, оценку продвижения обучающегося в овладении социальными (жизненными) компетенциями, которые, в конечном итоге, составляют основу этих результатов. При этом некоторые личностные результаты могут быть оценены исключительно качественно.

Всесторонняя и комплексная оценка овладения обучающимися социальными (жизненными) компетенциями осуществляется на основании применения метода экспертной оценки, который представляет собой процедуру оценки результатов на основе мнений группы специалистов (экспертов).

Состав экспертной группы утверждается приказом директора МКОУ СОШ №7 и включает классного руководителя, воспитателя, учителей, учителей-логопедов, педагогов-психологов, социального педагога, медицинского работника, которые хорошо знают обучающихся. Для полноты оценки личностных результатов освоения обучающимися с легкой умственной отсталостью (интеллектуальными нарушениями) АООП УО (вариант 1) (5-9 классы) следует учитывать мнение родителей (законных представителей), поскольку основой оценки служит анализ изменений в поведении обучающегося в повседневной жизни в различных социальных средах.

Результаты анализа представляются в форме удобных и понятных всем членам экспертной группы условных единицах: 0 баллов - нет фиксируемой динамики; 1 балл - минимальная

динамика; 2 балла - удовлетворительная динамика; 3 балла - значительная динамика. Подобная оценка необходима экспертной группе для выработки ориентиров в описании динамики развития социальной (жизненной) компетенции обучающегося. Результаты оценки личностных достижений заносятся в Индивидуальную карту развития обучающегося, что позволяет не только представить полную картину динамики целостного развития обучающегося, но и отследить наличие или отсутствие изменений по отдельным жизненным компетенциям.

Основной формой работы участников экспертной группы является психолого-педагогический консилиум.

На основе требований, сформулированных в Стандарте, в МКОУ СОШ №7 разработана система оценки личностных результатов с учетом типологических и индивидуальных особенностей обучающихся.

Система оценки личностных результатов включает:

а) полный перечень личностных результатов, прописанных в тексте ФГОС, которые выступают в качестве критериев оценки социальной (жизненной) компетенции обучающихся;

б) перечень параметров и индикаторов оценки каждого результата;

в) систему бальной оценки результатов;

г) Журнал итоговых достижений обучающихся класса, в котором отражаются результаты всего класса;

д) материалы для проведения процедуры оценки личностных и результатов;

Оценивание **предметных результатов** может быть только критериальным. Основными критериями оценивания выступают планируемые результаты обучения по АООП УО (вариант 1) (5-9 классы).

Предметные результаты обучающихся с умственной отсталостью (интеллектуальными нарушениями) не являются основным критерием при принятии решения о переводе обучающегося в следующий класс, но рассматриваются как одна из составляющих при оценке итоговых достижений.

АООП УО (вариант 1) (5-9 классы) определяет два уровня овладения предметными результатами: минимальный и достаточный.

Минимальный уровень является обязательным для большинства обучающихся с умственной отсталостью (интеллектуальными нарушениями). Вместе с тем, отсутствие достижения этого уровня отдельными обучающимися по отдельным предметам не является препятствием к получению ими образования

В том случае, если обучающийся не достигает минимального уровня овладения предметными результатами по всем или большинству учебных предметов, то по рекомендации психолого-медико-педагогической комиссии и с согласия родителей (законных представителей) образовательная организация может перевести обучающегося на обучение по индивидуальному плану или на АООП УО (вариант 2).

Оценивание является постоянным процессом; используется текущее, тематическое, промежуточное и итоговое оценивание.

Контроль бывает разных видов, форм, осуществляется в определённый период образовательного процесса.

Текущий контроль успеваемости обучающихся осуществляется по учебным дисциплинам в

течение всего учебного года с целью анализа хода формирования умений и навыков обучающихся.

Тематический контроль заключается в проверке усвоения программного материала по каждой крупной теме, разделу.

Промежуточная аттестация проводится в 2-11 классах (вариант 1), представляет собой оценку учебной деятельности обучающихся за определенный период времени: учебную четверть и(или) полугодие. Оценка должна учитывать индивидуальный темп продвижения каждого обучающегося, динамику его достижений, его психофизические особенности и возможности.

В целях предупреждения перегрузки обучающихся время проведения промежуточной аттестации определяется общешкольным графиком, составляется заместителем директора по учебной работе. В один учебный день в одном классе проводится только одна контрольная работа.

В целом оценка достижения обучающимися с легкой умственной отсталостью (интеллектуальными нарушениями) предметных результатов базируется на принципах индивидуального и дифференцированного подходов.

Усвоенные обучающимися даже незначительные по объему и элементарные по содержанию знания и умения должны выполнять коррекционно-развивающую функцию, поскольку они играют определенную роль в становлении личности обучающегося и овладении им социальным опытом.

В МКОУ СОШ №7 для оценивания предметных результатов освоения АООП УО (вариант 1) (5-9 классы) используется 5-балльная система оценивания (с измененной шкалой оценивания) по каждому предмету: «5» - отлично, «4» - хорошо, «3» - удовлетворительно, «2» - неудовлетворительно. Отметка «2» выставляется, если обучающийся обнаруживает незнание большей части программного материала, не использует различные виды помощи. В случае неудовлетворительного результата организуется индивидуальная работа с обучающимся с учетом его психофизических особенностей и возможностей, глубины дефекта.

Для преодоления формального подхода в оценивании предметных результатов освоения АООП обучающимися с умственной отсталостью необходимо, чтобы балльная оценка свидетельствовала о качестве усвоенных знаний. В связи с этим основными критериями оценки планируемых результатов являются следующие:

- соответствие и (или) несоответствие науке и практике;
- полнота и надежность усвоения;
- самостоятельность применения усвоенных знаний.

	<b>Основные критерии оценки планируемых результатов</b>	<b>Качественная оценка</b>
1	Соответствие / несоответствие науке и практике (достоверность)	– «верные» – «неверные»
2	Полнота и надежность усвоения предметных результатов	– полные – частично полные – неполные
3	Самостоятельность применения усвоенных знаний	– задание выполнено полностью самостоятельно; – выполнено по словесной инструкции; – выполнено с опорой на образец; – задание не выполнено при оказании

Результаты овладения АООП УО (вариант 1) (5-9 классы) выявляются в ходе выполнения обучающимися разных видов заданий, требующих верного решения:

- по способу предъявления (устные, письменные, практические);
- по характеру выполнения (репродуктивные, продуктивные, творческие).

Чем больше верно выполненных заданий к общему объему, тем выше показатель надежности полученных результатов, что дает основание оценивать их как: «удовлетворительные», «хорошие», «очень хорошие» («отличные»).

В текущей оценочной деятельности результаты, продемонстрированные обучающимся, соотносятся с оценками типа:

- «удовлетворительно», если обучающиеся верно выполняют от 35% до 50% заданий;
- «хорошо» - от 51% до 65% заданий;
- «отлично» свыше 65%.

Содержание и процедура оценивания предметных результатов определяется Положением о системе оценки достижения обучающимися с умственной отсталостью (интеллектуальными нарушениями) планируемых результатов освоения адаптированной основной общеобразовательной программы обучающихся с умственной отсталостью (интеллектуальными нарушениями) (вариант 1).

Содержание и процедура проведения итоговой аттестации определены Положением о порядке и формах проведения итоговой аттестации по освоению адаптированных общеобразовательных программ основного общего образования.

Оценка деятельности педагогических кадров, осуществляющих образовательную деятельность обучающихся с легкой умственной отсталостью (интеллектуальными нарушениями), осуществляется на основе интегративных показателей, свидетельствующих о положительной динамике развития обучающегося («было» - «стало») или в сложных случаях сохранении его психоэмоционального статуса.

Оценка результатов деятельности проводится на основе результатов итоговой оценки достижения планируемых результатов освоения АООП УО (вариант 1) (5-9 классы) с учетом:

- результатов мониторинговых исследований разного уровня (федерального, регионального, муниципального);
- условий реализации АООП УО (вариант 1) (5-9 классы);
- особенностей контингента обучающихся.

### **III. Содержательный раздел АООП УО (вариант 1) (5-9 классы).**

#### **Обязательная часть.**

**3.1. Рабочая программа по учебному предмету «Русский язык» предметной области «Язык и речевая практика» (V - IX классы)** включает пояснительную записку, содержание обучения, планируемые результаты освоения программы по предмету.

#### **Пояснительная записка.**

Изучение учебного предмета «Русский язык» имеет своей целью развитие коммуникативно-речевых навыков и коррекцию недостатков мыслительной деятельности.

Достижение поставленной цели обеспечивается решением следующих задач:

- расширение представлений о языке как важнейшем средстве человеческого общения;
- ознакомление с некоторыми грамматическими понятиями и формирование на этой основе грамматических знаний и умений;
- использование усвоенных грамматико-орфографических знаний и умений для решения практических (коммуникативно-речевых) задач;
- развитие положительных качеств и свойств личности.



## **Содержание учебного предмета «Русский язык».**

### ***Грамматика, правописание и развитие речи.***

**Фонетика.** Звуки и буквы. Обозначение звуков на письме. Гласные и согласные. Согласные твердые и мягкие. Обозначение мягкости согласных на письме буквами «ь, е, е, и, ю, я». Согласные глухие и звонкие. Согласные парные и непарные по твердости - мягкости, звонкости - глухости. Разделительный «ь». Ударение. Гласные ударные и безударные. Проверка написания безударных гласных путем изменения формы слова. Слог. Перенос слов. Алфавит.

**Морфология.** Состав слова. Корень и однокоренные слова. Окончание. Приставка. Суффикс. Образование слов с помощью приставок и суффиксов. Разбор слов по составу. Сложные слова: образование сложных слов с соединительными гласными и без соединительных гласных. Сложносокращенные слова.

Правописание проверяемых безударных гласных, звонких и глухих согласных в корне слова. Единообразное написание ударных и безударных гласных, звонких и глухих согласных в корнях слов. Непроверяемые гласные и согласные в корне слов.

Правописание приставок. Единообразное написание ряда приставок. Приставка и предлог. Разделительный «ь».

**Части речи.** Имя существительное, глагол, имя прилагательное, имя числительное, местоимение, наречие, предлог. Различение частей речи по вопросам и значению.

Предлог: общее понятие, значение в речи. Раздельное написание предлогов со словами.

Имя существительное: общее значение. Имена существительные собственные и нарицательные, одушевленные и неодушевленные. Род имен существительных. Написание мягкого знака (ь) после шипящих в конце слов у существительных женского рода. Число имен существительных. Имена существительные, употребляемые только в единственном или множественном числе. Понятие о 1, 2, 3-м склонениях имен существительных. Склонение имен существительных в единственном и множественном числе. Падеж. Изменение существительных по падежам. Правописание падежных окончаний имен существительных единственного и множественного числа. Несклоняемые имена существительные.

Имя прилагательное: понятие, значение в речи. Определение рода, числа и падежа имени прилагательного по роду, числу и падежу имени существительного. Согласование имени прилагательного с существительным в роде, числе и падеже. Спряжение имен прилагательных.

Правописание родовых и падежных окончаний имен прилагательных в единственном и множественном числе.

Глагол как часть речи. Изменение глагола по временам (настоящее, прошедшее, будущее). Изменение глагола по лицам и числам. Правописание окончаний глаголов 2-го лица -шь, -шься. Глаголы на -ся (-сь). Изменение глаголов в прошедшем времени по родам и числам. Неопределенная форма глагола. Спряжение глаголов. Правописание безударных личных окончаний глаголов I и II спряжения. Правописание глаголов с -ться, -тся. Повелительная форма глагола. Правописание глаголов повелительной формы единственного и множественного числа. Правописание частицы «не» с глаголами.

Местоимение. Понятие о местоимении. Значение местоимений в речи. Личные местоимения единственного и множественного числа. Лицо и число местоимений. Склонение местоимений. Правописание личных местоимений.

Имя числительное. Понятие об имени числительном. Числительные количественные и порядковые. Правописание числительных.

Наречие. Понятие о наречии. Наречия, обозначающие время, место, способ действия. Правописание наречий.

**Синтаксис.** Словосочетание. Предложение. Простые и сложные предложения. Повествовательные, вопросительные и восклицательные предложения. Знаки препинания в конце

предложений. Главные и второстепенные члены предложения. Предложения распространенные и нераспространенные.

Установление последовательности предложений в тексте. Связь предложений в тексте с помощью различных языковых средств (личных местоимений, наречий, повтора существительного, синонимической замены).

Однородные члены предложения. Союзы в простом и сложном предложении, знаки препинания перед союзами. Обращение, знаки препинания при обращении. Прямая речь. Знаки препинания при прямой речи.

Сложное предложение. Сложные предложения без союзов и с сочинительными союзами «и», «а», «но». Сравнение простых предложений с однородными членами и сложных предложений. Сложные предложения с союзами «что», «чтобы», «потому что», «когда», «который».

**Развитие речи, работа с текстом.** Текст, признаки текста. Отличие текстов от предложения. Типы текстов: описание, повествование, рассуждение. Заголовок текста, подбор заголовков к данному тексту. Работа с деформированным текстом. Распространение текста.

Стили речи (на основе практической работы с текстами): разговорный, деловой и художественный. Основные признаки стилей речи. Элементарный стилистический анализ текстов.

Составление рассказа по серии сюжетных картин, картине, по опорным словам, материалам наблюдения, по предложенной теме, по плану.

Изложение текста с опорой на заранее составленный план. Изложение по коллективно составленному плану.

Сочинение творческого характера по картине, по личным наблюдениям, с привлечением сведений из практической деятельности, книг.

**Деловое письмо.** Адрес на открытке и конверте, поздравительная открытка, письмо. Записки: личные и деловые. Заметка в стенгазету, объявление, заявление, автобиография, анкета, доверенность, расписка.

Письмо с элементами творческой деятельности.

**Планируемые предметные результаты освоения учебного предмета «Русский язык».**

**Минимальный уровень:**

- знание отличительных грамматических признаков основных частей слова;
- разбор слова с опорой на представленный образец, схему, вопросы педагогического работника;
- образование слов с новым значением с опорой на образец;
- представления о грамматических разрядах слов;
- различение изученных частей речи по вопросу и значению;
- использование на письме орфографических правил после предварительного разбора текста на основе готового или коллективного составленного алгоритма;
- составление различных конструкций предложений с опорой на представленный образец;
- установление смысловых связей в словосочетании по образцу, вопросам педагогического работника;
- нахождение главных и второстепенных членов предложения без деления на виды (с помощью педагогического работника);
- нахождение в тексте однородных членов предложения;
- различение предложений, разных по интонации;
- нахождение в тексте предложений, различных по цели высказывания (с помощью педагогического работника);
- участие в обсуждении фактического материала высказывания, необходимого для раскрытия его темы и основной мысли;

- выбор одного заголовка из нескольких предложенных, соответствующих теме текста;
- оформление изученных видов деловых бумаг с опорой на представленный образец;
- письмо небольших по объему изложений повествовательного текста и повествовательного текста с элементами описания (50 - 55 слов) после предварительного обсуждения (отработки) всех компонентов текста;
- составление и письмо небольших по объему сочинений (до 50 слов) повествовательного характера (с элементами описания) на основе наблюдений, практической деятельности, опорным словам и предложенному плану после предварительной отработки содержания и языкового оформления.

#### *Достаточный уровень:*

- знание значимых частей слова и их дифференцировка по существенным признакам;
- разбор слова по составу с использованием опорных схем;
- образование слов с новым значением, относящихся к разным частям речи, с использованием приставок и суффиксов с опорой на схему;
- дифференцировка слов, относящихся к различным частям речи по существенным признакам;
- определение некоторых грамматических признаков изученных частей (существительного, прилагательного, глагола) речи по опорной схеме или вопросам педагогического работника;
- нахождение орфографической трудности в слове и решение орфографической задачи (под руководством педагогического работника);
- пользование орфографическим словарем для уточнения написания слова;
- составление простых распространенных и сложных предложений по схеме, опорным словам, на предложенную тему;
- установление смысловых связей в несложных по содержанию и структуре предложениях (не более 4 - 5 слов) по вопросам педагогического работника, опорной схеме;
- нахождение главных и второстепенных членов предложения с использованием опорных схем;
- составление предложений с однородными членами с опорой на образец;
- составление предложений, разных по интонации с опорой на образец;
- различение предложений (с помощью педагогического работника) различных по цели высказывания;
- отбор фактического материала, необходимого для раскрытия темы текста;
- отбор фактического материала, необходимого для раскрытия основной мысли текста (с помощью педагогического работника);
- выбор одного заголовка из нескольких предложенных, соответствующих теме и основной мысли текста;
- оформление всех видов изученных деловых бумаг;
- письмо изложений повествовательных текстов и текстов с элементами описания и рассуждения после предварительного разбора (до 70 слов);
- письмо сочинений-повествований с элементами описания после предварительного коллективного разбора темы, основной мысли, структуры высказывания и выбора необходимых языковых средств (55 - 60 слов).

**3.2. Рабочая программа по учебному предмету «Литературное чтение» предметной области «Язык и речевая практика» (V - IX классы)** включает пояснительную записку, содержание обучения, планируемые результаты освоения программы по предмету.

#### **Пояснительная записка.**

Изучение учебного предмета «Литературное чтение» имеет своей целью развитие коммуникативно-речевых навыков и коррекцию недостатков мыслительной деятельности.

Достижение поставленной цели обеспечивается решением следующих задач:

- совершенствование навыка полноценного чтения как основы понимания художественного и научно-познавательного текстов;
- развитие навыков речевого общения на материале доступных для понимания художественных и научно-познавательных текстов;
- развитие положительных качеств и свойств личности.

### **Содержание учебного предмета «Литературное чтение».**

**Содержание чтения (круг чтения):** произведения устного народного творчества (сказка, былина, предание, легенда); стихотворные и прозаические произведения отечественных и зарубежных писателей XIX - XXI вв. Книги о приключениях и путешествиях; художественные и научно-популярные рассказы и очерки; справочная литература: словари, книги-справочники, детская энциклопедия.

**Примерная тематика произведений:** произведения о Родине, героических подвигах во имя Родины, об отношении человека к природе, к животным, труду, друг другу; о жизни обучающихся, их дружбе и товариществе; о нравственно-этических понятиях (добро, зло, честь, долг, совесть, жизнь, смерть, правда, ложь).

**Жанровое разнообразие:** народные и авторские сказки, басни, былины, легенды, рассказы, рассказы-описания, стихотворения.

### **Ориентировка в литературоведческих понятиях:**

- литературное произведение, фольклор, литературные жанры (сказка, былина, сказ, басня, пословица, рассказ, стихотворение), автобиография писателя;
- присказка, зачин, диалог, произведение;
- герой (персонаж), гласный и второстепенный герой, портрет героя, пейзаж;
- стихотворение, рифма, строка, строфа;
- средства выразительности (логическая пауза, темп, ритм);
- элементы книги: переплет, обложка, форзац, титульный лист, оглавление, предисловие, послесловие.

**Навык чтения:** чтение вслух и про себя небольших произведений и целых глав из произведений целыми словами. Выразительное чтение произведений. Формирование умения самоконтроля и самооценки. Формирование навыков беглого чтения.

**Работа с текстом.** Осознание последовательности смысла событий. Выделение главной мысли текста. Определение мотивов поступков героев. Сопоставление и оценка поступков персонажей. Выявление авторской позиции и собственного отношения к событиям и персонажам. Деление текста на части и их озаглавливание, составление плана. Выборочный, краткий и подробный пересказ произведения или его части по плану.

**Внеклассное чтение.** Самостоятельное чтение книг, газет и журналов. Обсуждение прочитанного. Отчет о прочитанном произведении. Ведение дневников внеклассного чтения (коллективное или с помощью педагогического работника).

### **Планируемые предметные результаты освоения учебного предмета «Литературное чтение».**

#### **Минимальный уровень:**

- правильное, осознанное чтение в темпе, приближенном к темпу устной речи, доступных по содержанию текстов (после предварительной подготовки);
- определение темы произведения (под руководством учителя);
- ответы на вопросы учителя по фактическому содержанию произведения своими словами;
- участие в коллективном составлении словесно-логического плана прочитанного и разобранного под руководством учителя текста;
- пересказ текста по частям на основе коллективно составленного плана (с помощью

учителя);

- выбор заголовка к пунктам плана из нескольких предложенных;
- установление последовательности событий в произведении;
- определение главных героев текста;
- составление элементарной характеристики героя на основе предложенного плана и по

вопросам учителя;

- нахождение в тексте незнакомых слов и выражений, объяснение их значения с помощью учителя;

- заучивание стихотворений наизусть (7 - 9);
- самостоятельное чтение небольших по объему и несложных по содержанию произведений для внеклассного чтения, выполнение посильных заданий.

#### ***Достаточный уровень:***

- правильное, осознанное и беглое чтение вслух, с соблюдением некоторых усвоенных норм орфоэпии;

- ответы на вопросы учителя своими словами и словами автора (выборочное чтение);
- определение темы художественного произведения;
- определение основной мысли произведения (с помощью учителя);
- самостоятельное деление на части несложного по структуре и содержанию текста;
- формулировка заголовков пунктов плана (с помощью учителя);
- различение главных и второстепенных героев произведения с элементарным обоснованием;
- определение собственного отношения к поступкам героев (героя);
- сравнение собственного отношения и отношения автора к поступкам героев с использованием примеров из текста (с помощью учителя);
- пересказ текста по коллективно составленному плану;
- нахождение в тексте непонятных слов и выражений, объяснение их значения и смысла с опорой на контекст;
- ориентировка в круге доступного чтения; выбор интересующей литературы (с помощью учителя);
- самостоятельное чтение художественной литературы;
- знание наизусть 10 - 12 стихотворений и 1 прозаического отрывка.

**3.3. Рабочая программа по учебному предмету «Математика» предметной области «Математика» (V - IX классы)** включает пояснительную записку, содержание обучения, планируемые результаты освоения.

#### **Пояснительная записка.**

Курс математики в V - IX классах является логическим продолжением изучения этого предмета на I этапе обучения. Распределение учебного материала, так же, как и на предыдущем этапе, осуществляются концентрически, что позволяет обеспечить постепенный переход от исключительно практического изучения математики к практико-теоретическому изучению, но с обязательным учетом значимости усваиваемых знаний и умений в формировании жизненных компетенций.

В процессе обучения математике решаются следующие задачи:

- формирование и развитие математических знаний и умений, необходимых для решения практических задач в учебной и трудовой деятельности; используемых в повседневной жизни;
- коррекция недостатков познавательной деятельности и повышение уровня общего развития;
- воспитание положительных качеств и свойств личности.

#### **Содержание учебного предмета «Математика».**

**Нумерация.** Чтение и запись чисел от 0 до 1 000 000. Классы и разряды. Представление

многозначных чисел в виде суммы разрядных слагаемых. Сравнение и упорядочение многозначных чисел.

**Единицы измерения и их соотношения.** Величины (стоимость, длина, масса, емкость, время, площадь, объем) и единицы их измерения. Единицы измерения стоимости: копейка (1 коп.), рубль (1 руб.). Единицы измерения длины: миллиметр (1 мм), сантиметр (1 см), дециметр (1 дм), метр (1 м), километр (1 км). Единицы измерения массы: грамм (1 г), килограмм (1 кг), центнер (1 ц), тонна (1 т). Единица измерения емкости - литр (1 л). Единицы измерения времени: секунда (1 сек.), минута (1 мин.), час (1 ч., сутки (1 сут.), неделя (1 нед.), месяц (1 мес.), год (1 год), век (1 в.). Единицы измерения площади: квадратный миллиметр (1 кв. мм), квадратный сантиметр (1 кв. см), квадратный дециметр (1 кв. дм), квадратный метр (1 кв. м), квадратный километр (1 кв. км). Единицы измерения объема: кубический миллиметр (1 куб. мм), кубический сантиметр (1 куб. см), кубический дециметр (1 куб. дм), кубический метр (1 куб. м), кубический километр (1 куб. км).

Соотношения между единицами измерения однородных величин. Сравнение и упорядочение однородных величин.

Преобразования чисел, полученных при измерении стоимости, длины, массы.

Запись чисел, полученных при измерении длины, стоимости, массы, в виде десятичной дроби и обратное преобразование.

**Арифметические действия.** Сложение, вычитание, умножение и деление. Названия компонентов арифметических действий, знаки действий.

Все виды устных вычислений с разрядными единицами в пределах 1 000 000; с целыми числами, полученными при счете и при измерении, в пределах 100, легкие случаи в пределах 1 000 000.

Алгоритмы письменного сложения, вычитания, умножения и деления многозначных чисел.

Нахождение неизвестного компонента сложения и вычитания.

Способы проверки правильности вычислений (алгоритм, обратное действие, оценка достоверности результата).

Сложение и вычитание чисел, полученных при измерении одной, двумя мерами, без преобразования и с преобразованием в пределах 100 000.

Умножение и деление целых чисел, полученных при счете и при измерении, однозначное, двузначное число.

Порядок действий. Нахождение значения числового выражения, состоящего из 3 - 4 арифметических действий.

Использование микрокалькулятора для всех видов вычислений в пределах 1 000 000 с целыми числами и числами, полученными при измерении, с проверкой результата повторным вычислением на микрокалькуляторе.

**Дроби.** Доля величины (половина, треть, четверть, десятая, сотая, тысячная). Получение долей. Сравнение долей.

Образование, запись и чтение обыкновенных дробей. Числитель и знаменатель дроби. Правильные и неправильные дроби. Сравнение дробей с одинаковыми числителями, с одинаковыми знаменателями.

Смешанное число. Получение, чтение, запись, сравнение смешанных чисел.

Основное свойство обыкновенных дробей. Преобразования обыкновенных дробей (легкие случаи): замена мелких долей более крупными (сокращение), неправильных дробей целыми или смешанными числами, целых и смешанных чисел неправильными дробями. Приведение обыкновенных дробей к общему знаменателю (легкие случаи).

Сравнение дробей с разными числителями и знаменателями.

Сложение и вычитание обыкновенных дробей с одинаковыми знаменателями.

Нахождение одной или нескольких частей числа.

Десятичная дробь. Чтение, запись десятичных дробей.

Выражение десятичных дробей в более крупных (мелких), одинаковых долях.

Сравнение десятичных дробей.

Сложение и вычитание десятичных дробей (все случаи).

Умножение и деление десятичной дроби на однозначное, двузначное число. Действия сложения, вычитания, умножения и деления с числами, полученными при измерении и выраженными десятичной дробью.

Нахождение десятичной дроби от числа.

Использование микрокалькулятора для выполнения арифметических действий с десятичными дробями с проверкой результата повторным вычислением на микрокалькуляторе.

Понятие процента. Нахождение одного процента от числа. Нахождение нескольких процентов от числа.

**Арифметические задачи.** Простые и составные (в 3 - 4 арифметических действия) задачи. Задачи на нахождение неизвестного слагаемого, уменьшаемого, вычитаемого, на разностное и кратное сравнение. Задачи, содержащие отношения «больше на (в)...», «меньше на (в)...». Задачи на пропорциональное деление. Задачи, содержащие зависимость, характеризующую процессы: движения (скорость, время, пройденный путь), работы (производительность труда, время, объем всей работы), изготовления товара (расход на предмет, количество предметов, общий расход). Задачи на расчет стоимости (цена, количество, общая стоимость товара). Задачи на время (начало, конец, продолжительность события). Задачи на нахождение части целого.

Простые и составные задачи геометрического содержания, требующие вычисления периметра многоугольника, площади прямоугольника (квадрата), объема прямоугольного параллелепипеда (куба).

Планирование хода решения задачи.

Арифметические задачи, связанные с программой профильного труда.

**Геометрический материал.** Распознавание и изображение геометрических фигур: точка, линия (кривая, прямая), отрезок, ломаная, угол, многоугольник, треугольник, прямоугольник, квадрат, окружность, круг, параллелограмм, ромб. Использование чертежных документов для выполнения построений.

Взаимное положение на плоскости геометрических фигур (пересечение, точки пересечения) и линий (пересекаются, в том числе перпендикулярные, не пересекаются, в том числе параллельные).

Углы, виды углов, смежные углы. Градус как мера угла. Сумма смежных углов. Сумма углов треугольника.

Симметрия. Ось симметрии. Симметричные предметы, геометрические фигуры. Предметы, геометрические фигуры, симметрично расположенные относительно оси симметрии. Построение геометрических фигур, симметрично расположенных относительно оси симметрии.

Периметр. Вычисление периметра треугольника, прямоугольника, квадрата.

Площадь геометрической фигуры. Обозначение: « $S$ ». Вычисление площади прямоугольника (квадрата).

Геометрические тела: куб, шар, параллелепипед, пирамида, призма, цилиндр, конус. Узнавание, называние. Элементы и свойства прямоугольного параллелепипеда (в том числе куба). Развертка и прямоугольного параллелепипеда (в том числе куба). Площадь боковой и полной поверхности прямоугольного параллелепипеда (в том числе куба).

Объем геометрического тела. Обозначение: « $V$ ». Измерение и вычисление объема прямоугольного параллелепипеда (в том числе куба).

Геометрические формы в окружающем мире.

**Планируемые предметные результаты освоения учебного предмета «Математика».**

### ***Минимальный уровень:***

- знание числового ряда чисел в пределах 100 000; чтение, запись и сравнение целых чисел в пределах 100 000;
- знание таблицы сложения однозначных чисел;
- знание табличных случаев умножения и получаемых из них случаев деления;
- письменное выполнение арифметических действий с числами в пределах 100 000 (сложение, вычитание, умножение и деление на однозначное число) с использованием таблиц умножения, алгоритмов письменных арифметических действий, микрокалькулятора (легкие случаи);
- знание обыкновенных и десятичных дробей, их получение, запись, чтение;
- выполнение арифметических действий (сложение, вычитание, умножение и деление на однозначное число) с десятичными дробями, имеющими в записи менее 5 знаков (цифр), в том числе с использованием микрокалькулятора;
- знание названий, обозначения, соотношения крупных и мелких единиц измерения стоимости, длины, массы, времени; выполнение действий с числами, полученными при измерении величин;
- нахождение доли величины и величины по значению ее доли (половина, треть, четверть, пятая, десятая часть);
- решение простых арифметических задач и составных задач в 2 действия;
- распознавание, различение и называние геометрических фигур и тел (куб, шар, параллелепипед), знание свойств элементов многоугольников (треугольник, прямоугольник, параллелограмм);
- построение с помощью линейки, чертежного угольника, циркуля, транспортира линий, углов, многоугольников, окружностей в разном положении на плоскости.

### ***Достаточный уровень:***

- знание числового ряда чисел в пределах 1 000 000, чтение, запись и сравнение чисел в пределах 1 000 000;
- знание таблицы сложения однозначных чисел, в том числе с переходом через десяток;
- знание табличных случаев умножения и получаемых из них случаев деления;
- знание названий, обозначений, соотношения крупных и мелких единиц измерения стоимости, длины, массы, времени, площади, объема;
- устное выполнение арифметических действий с целыми числами, полученными при счете и при измерении, в пределах 100 (простые случаи в пределах 1 000 000);
- письменное выполнение арифметических действий с многозначными числами и числами, полученными при измерении, в пределах 1 000 000;
- знание обыкновенных и десятичных дробей, их получение, запись, чтение;
- выполнение арифметических действий с десятичными дробями;
- нахождение одной или нескольких долей (процентов) от числа, числа по одной его доли (проценту);
- выполнение арифметических действий с целыми числами до 1 000 000 и десятичными дробями с использованием микрокалькулятора и проверкой вычислений путем повторного использования микрокалькулятора;
- решение простых задач в соответствии с программой, составных задач в 2 - 3 арифметических действия;
- распознавание, различение и называние геометрических фигур и тел (куб, шар, параллелепипед, пирамида, призма, цилиндр, конус);
- знание свойств элементов многоугольников (треугольник, прямоугольник, параллелограмм), прямоугольного параллелепипеда;
- вычисление площади прямоугольника, объема прямоугольного параллелепипеда (куба);



- построение с помощью линейки, чертежного угольника, циркуля, транспортира линий, углов, многоугольников, окружностей в разном положении на плоскости, в том числе симметричных относительно оси, центра симметрии;
- применение математических знаний для решения профессиональных трудовых задач;
- представления о персональном компьютере как техническом средстве, его основных устройствах и их назначении.

**3.4. Рабочая программа по учебному предмету «Информатика» предметной области «Математика» (VII - IX)** включает пояснительную записку, содержание обучения, планируемые результаты освоения программы.

#### **Пояснительная записка.**

В результате изучения «Информатики» у обучающихся с легкой умственной отсталостью (интеллектуальными нарушениями) будут сформированы представления, знания и умения, необходимые для жизни и работы в современном высокотехнологичном обществе. Обучающиеся познакомятся с приемами работы с компьютером и другими средствами ИКТ, необходимыми для решения учебно-познавательных, учебно-практических, житейских и профессиональных задач. Кроме того, изучение «Информатики» способствует коррекции и развитию познавательной деятельности и личностных качеств обучающихся с легкой умственной отсталостью (интеллектуальными нарушениями) с учетом их индивидуальных возможностей.

#### **Содержание учебного предмета.**

**Практика работы на компьютере:** назначение основных устройств компьютера для ввода, вывода, обработки информации, включение и выключение компьютера и подключаемых к нему устройств, клавиатура, элементарное представление о правилах клавиатурного письма, пользование мышью, использование простейших средств текстового редактора. Соблюдение безопасных приемов труда при работе на компьютере; бережное отношение к техническим устройствам.

**Работа с простыми информационными объектами** (текст, таблица, схема, рисунок): преобразование, создание, сохранение, удаление. Ввод и редактирование небольших текстов. Вывод текста на принтер. Работа с рисунками в графическом редакторе. Организация системы файлов и папок для хранения собственной информации в компьютере, именованной файлами и папками.

**Работа с цифровыми образовательными ресурсами,** готовыми материалами на электронных носителях.

#### **Планируемые предметные результаты освоения учебного предмета «Информатика».**

##### **Минимальный уровень:**

- представление о персональном компьютере как техническом средстве, его основных устройствах и их назначении;
- выполнение элементарных действий с компьютером и другими средствами ИКТ, используя безопасные для органов зрения, нервной системы, опорно-двигательного аппарата эргономичные приемы работы, выполнение компенсирующих физических упражнений (мини-зарядка);
- пользование компьютером для решения доступных учебных задач с простыми информационными объектами (текстами, рисунками).

##### **Достаточный уровень:**

- представление о персональном компьютере как техническом средстве, его основных устройствах и их назначении;
- выполнение элементарных действий с компьютером и другими средствами ИКТ, используя безопасные для органов зрения, нервной системы, опорно-двигательного аппарата эргономичные приемы работы, выполнение компенсирующих физических упражнений (мини-зарядка);
- пользование компьютером для решения доступных учебных задач с простыми информационными объектами (текстами, рисунками), доступными электронными ресурсами;
- пользование компьютером для поиска, получения, хранения, воспроизведения и передачи

необходимой информации;

- запись (фиксация) выборочной информации об окружающем мире и о себе самом с помощью инструментов ИКТ.

**3.5. Рабочая программа по учебному предмету «Природоведение» предметной области «Естествознание» (V - VI классы)** включает пояснительную записку, содержание обучения, планируемые результаты освоения программы.

#### **Пояснительная записка.**

Курс «Природоведение» ставит своей целью расширить кругозор и подготовить обучающихся к усвоению систематических биологических и географических знаний.

Основными задачами реализации курса «Природоведение» являются:

- формирование элементарных научных знаний о живой и неживой природе;
- демонстрация тесной взаимосвязи между живой и неживой природой;
- формирование специальных и общеучебных умений и навыков;
- воспитание бережного отношения к природе, ее ресурсам, знакомство с основными направлениями природоохранительной работы;
- воспитание социально значимых качеств личности.

В процессе изучения природоведческого материала у обучающихся развивается наблюдательность, память, воображение, речь и, главное, логическое мышление, умение анализировать, обобщать, классифицировать, устанавливать причинно-следственные связи и зависимости.

Первые природоведческие знания обучающиеся с легкой умственной отсталостью (интеллектуальными нарушениями) получают в дошкольном возрасте и в младших классах. При знакомстве с окружающим миром у обучающихся формируются первоначальные знания о природе: они изучают сезонные изменения в природе, знакомятся с временами года, их признаками, наблюдают за явлениями природы, сезонными изменениями в жизни растений и животных, получают элементарные сведения об охране здоровья человека.

Курс «Природоведение» не только обобщает знания о природе, осуществляет переход от первоначальных представлений, полученных на I этапе, к систематическим знаниям по географии и естествознанию, но и одновременно служит основой для них.

#### **Содержание учебного предмета «Природоведение».**

Программа по природоведению состоит из шести разделов: «Вселенная», «Наш дом — Земля», «Есть на Земле страна Россия», «Растительный мир», «Животный мир», «Человек».

При изучении раздела **«Вселенная»** обучающиеся знакомятся с Солнечной системой: звездами и планетами, историей исследования космоса и современными достижениями в этой области, узнают о значении Солнца для жизни на Земле и его влиянии на сезонные изменения в природе. Учитель знакомит обучающихся с названиями планет, но не требует от них обязательного полного воспроизведения этих названий.

В разделе **«Наш дом – Земля»** изучаются оболочки Земли - атмосфера, литосфера и гидросфера, основные свойства воздуха, воды, полезных ископаемых и почвы, меры, принимаемые человеком для их охраны. Этот раздел программы предусматривает знакомство с формами поверхности Земли и видами водоемов.

Раздел **«Есть на Земле страна Россия»** завершает изучение неживой природы в V классе и готовит обучающихся к усвоению курса географии. Обучающиеся знакомятся с наиболее значимыми географическими объектами, расположенными на территории нашей страны (например, Черное и Балтийское моря, Уральские и Кавказские горы, реки Волга, Енисей). Изучение этого материала имеет ознакомительный характер и не требует от обучающихся географической характеристики этих объектов и их нахождения на географической карте. При изучении этого раздела уместно опираться на знания обучающихся о своем крае.

При изучении *растительного и животного мира* Земли углубляются и систематизируются знания, полученные на I этапе обучения. Приводятся простейшие классификации растений и животных. Педагогический работник обращает внимание обучающихся на характерные признаки каждой группы растений и животных, показывает взаимосвязь всех живых организмов нашей планеты и, как следствие этого, необходимость охраны растительного и животного мира. В содержании указаны представители флоры и фауны разных климатических поясов, но значительная часть времени отведена на изучение растений и животных нашей страны и родного края. При знакомстве с домашними животными, комнатными и декоративными растениями следует обязательно опираться на личный опыт обучающихся, воспитывать экологическую культуру, бережное отношение к объектам природы, умение видеть ее красоту.

Раздел *«Человек»* включает простейшие сведения об организме, его строении и функционировании. Основное внимание уделяется пропаганде здорового образа жизни, предупреждению появления вредных привычек и формированию необходимых санитарно-гигиенических навыков.

Завершают курс *обобщающие уроки*, которые систематизируют знания о живой и неживой природе, полученные в курсе «Природоведение».

В процессе изучения природоведческого материала обучающиеся должны понять логику курса: Вселенная - Солнечная система - планета Земля. Оболочки Земли: атмосфера (в связи с этим изучается воздух), литосфера (земная поверхность, полезные ископаемые, почва), гидросфера (вода, водоемы). От неживой природы зависит состояние биосферы: жизнь растений, животных и человека. Человек - частица Вселенной.

Такое построение программы формирует у обучающихся с легкой умственной отсталостью (интеллектуальными нарушениями) целостную картину окружающего мира, показывает единство материального мира, помогает познать свою Родину как часть планеты Земля.

Одной из задач учебного предмета «Природоведение» является формирование мотивации к изучению предметов естественного цикла, для этого программой предусматриваются экскурсии и разнообразные практические работы, которые опираются на личный опыт обучающихся и позволяют использовать в реальной жизни знания, полученные на уроках.

Рекомендуется проводить экскурсии по всем разделам программы. Большое количество экскурсий обусловлено как психофизическими особенностями обучающихся (наблюдение изучаемых предметов и явлений в естественных условиях способствует более прочному формированию природоведческих представлений и понятий), так и содержанием учебного материала (большинство изучаемых объектов и явлений, предусмотренных программой, доступно непосредственному наблюдению обучающимися).

В тех случаях, когда изучаемый материал труден для вербального восприятия, программа предлагает демонстрацию опытов (свойства воды, воздуха, почвы). Технически несложные опыты обучающиеся могут проводить самостоятельно под руководством учителя. В программе выделены основные виды практических работ по всем разделам. Предлагаемые практические работы имеют различную степень сложности: наиболее трудные работы, необязательные для общего выполнения или выполняемые совместно с учителем, обозначаются специальным знаком «\*».

Программа учитывает преемственность обучения, поэтому в ней отражены межпредметные связи, на которые опираются обучающиеся при изучении природоведческого материала.

Курс «Природоведение» решает задачу подготовки обучающихся к усвоению географического (V класс) и биологического (V и VI классы) материала, поэтому данной программой предусматривается введение в пассивный словарь понятий, слов, специальных терминов (например, таких как корень, стебель, лист, млекопитающие, внутренние органы, равнина, глобус, карта):

**Введение.**

Что такое природоведение. Знакомство с учебником и рабочей тетрадью. Зачем надо изучать природу. Живая и неживая природа. Предметы и явления неживой природы.

### ***Вселенная.***

Солнечная система. Солнце. Небесные тела: планеты, звезды.

Исследование космоса. Спутники. Космические корабли. Первый полет в космос. Современные исследования.

Цикличность изменений в природе. Зависимость изменений в природе от Солнца. Сезонные изменения в природе.

### ***Наш дом - Земля.***

Планета Земля. Форма Земли. Оболочки Земли: атмосфера, гидросфера, литосфера, биосфера.

***Воздух.*** Воздух и его охрана. Значение воздуха для жизни на Земле.

Знакомство с термометрами. Измерение температуры воздуха.

Состав воздуха: кислород, углекислый газ, азот. Кислород, его свойство поддерживать горение. Значение кислорода для дыхания растений, животных и человека. Применение кислорода в медицине. Углекислый газ и его свойство не поддерживать горение. Применение углекислого газа при тушении пожара. Движение воздуха. Ветер. Работа ветра в природе. Направление ветра. Ураган, способы защиты.

Чистый и загрязненный воздух. Примеси в воздухе (водяной пар, дым, пыль). Поддержание чистоты воздуха. Значение воздуха в природе.

### ***Поверхность суши. Почва.***

Равнины, горы, холмы, овраги.

Почва - верхний слой земли. Ее образование.

Состав почвы: перегной, глина, песок, вода, минеральные соли, воздух.

Минеральная и органическая части почвы. Перегной - органическая часть почвы. Глина, песок и соли - минеральная часть почвы.

Разнообразие почв. Песчаные и глинистые почвы. Водные свойства песчаных и глинистых почв: способность впитывать воду, пропускать ее и удерживать. Сравнение песка и песчаных почв по водным свойствам. Сравнение глины и глинистых почв по водным свойствам.

Основное свойство почвы - плодородие. Обработка почвы. Значение почвы в народном хозяйстве.

Эрозия почв. Охрана почв.

### ***Полезные ископаемые.***

Полезные ископаемые. Виды полезных ископаемых. Свойства. Значение. Способы добычи.

Полезные ископаемые, используемые в качестве строительных материалов. Гранит, известняки, песок, глина.

Горючие полезные ископаемые. Торф. Внешний вид и свойства торфа: цвет, пористость, хрупкость, горючесть. Образование торфа, добыча и использование. Каменный уголь. Внешний вид и свойства каменного угля: цвет, блеск, горючесть, твердость, хрупкость. Добыча и использование.

Нефть. Внешний вид и свойства нефти: цвет и запах, текучесть, горючесть. Добыча нефти. Продукты переработки нефти: бензин, керосин и другие материалы.

Природный газ. Свойства газа: запах, горючесть. Добыча и использование. Правила обращения с газом в быту.

Полезные ископаемые, используемые для получения металлов.

Черные металлы (различные виды стали и чугуна). Свойства черных металлов: цвет, блеск, твердость, упругость, пластичность, теплопроводность, ржавление. Распознавание стали и чугуна.

Цветные металлы. Отличие черных металлов от цветных. Применение цветных металлов. Алюминий. Внешний вид и свойства алюминия: цвет, твердость, пластичность, теплопроводность,

устойчивость к ржавлению. Распознавание алюминия. Медь. Свойства меди: цвет, блеск, твердость, пластичность, теплопроводность. Распознавание меди. Ее применение. Охрана недр.

Местные полезные ископаемые. Добыча и использование.

### ***Вода.***

Вода в природе. Роль воды в питании живых организмов. Свойства воды как жидкости: непостоянство формы, расширение при нагревании и сжатие при охлаждении, расширение при замерзании. Способность растворять некоторые твердые вещества (соль, сахар). Учет и использование свойств воды. Растворимые и нерастворимые вещества. Прозрачная и мутная вода. Очистка мутной воды. Растворы. Использование растворов. Растворы в природе: минеральная и морская вода. Питьевая вода. Три состояния воды. Температура и ее измерение. Единица измерения температуры - градус. Температура плавления льда и кипения воды. Работа воды в природе. Образование пещер, оврагов, ущелий. Наводнение (способы защиты от наводнения). Значение воды в природе. Использование воды в быту, промышленности и сельском хозяйстве.

Экономия питьевой воды.

Вода в природе: осадки, воды суши.

Воды суши. Ручьи, реки, озера, болота, пруды. моря и океаны. Свойства морской воды. Значение морей и океанов в жизни человека. Обозначение морей и океанов на карте.

Охрана воды.

### ***Есть на Земле страна - Россия.***

Россия - Родина моя. Место России на земном шаре. Важнейшие географические объекты, расположенные на территории нашей страны: Черное и Балтийское моря, Уральские и Кавказские горы, озеро Байкал, реки Волга, Енисей или другие объекты в зависимости от региона. Москва - столица России. Крупные города, их достопримечательностями, население нашей страны.

### ***Растительный мир Земли.***

Живая природа. Биосфера: растения, животные, человек.

Разнообразие растительного мира на нашей планете.

Среда обитания растений (растения леса, поля, сада, огорода, луга, водоемов).

Дикорастущие и культурные растения. Деревья, кустарники, травы.

Деревья.

Деревья лиственные (дикорастущие и культурные, сезонные изменения, внешний вид, места произрастания).

Деревья хвойные (сезонные изменения, внешний вид, места произрастания).

Кустарники (дикорастущие и культурные, сезонные изменения, внешний вид, места произрастания).

Травы (дикорастущие и культурные) Внешний вид, места произрастания.

Декоративные растения. Внешний вид, места произрастания.

Лекарственные растения. Внешний вид. Места произрастания. Правила сбора лекарственных растений. Использование.

Комнатные растения. Внешний вид. Уход. Значение.

Растительный мир разных районов Земли (с холодным, умеренным и жарким климатом.).

Растения, произрастающие в разных климатических условиях нашей страны.

Растения своей местности: дикорастущие и культурные.

Красная книга России и своей области (края).

### ***Животный мир Земли.***

Разнообразие животного мира. Среда обитания животных. Животные суши и водоемов.

Понятие животные: насекомые, рыбы, земноводные, пресмыкающиеся, птицы, млекопитающие.

Насекомые. Жуки, бабочки, стрекозы. Внешний вид. Место в природе. Значение. Охрана.

Рыбы. Внешний вид. Среда обитания. Место в природе. Значение. Охрана. Рыбы, обитающие в водоемах России и своего края.

Птицы. Внешний вид. Среда обитания. Образ жизни. Значение. Охрана. Птицы своего края.

Млекопитающие. Внешний вид. Среда обитания. Образ жизни. Значение. Охрана.

Млекопитающие животные своего края.

Животные рядом с человеком. Домашние животные в городе и деревне. Домашние питомцы. Уход за животными в живом уголке или дома. Собака, кошка, аквариумные рыбы, попугаи, морская свинка, хомяк, черепаха. Правила ухода и содержания.

Животный мир разных районов Земли (с холодным, умеренным и жарким климатом). Животный мир России. Охрана животных. Заповедники. Красная книга России. Красная книга своей области (края).

### **Человек.**

Как устроен наш организм. Строение. Части тела и внутренние органы.

Как работает (функционирует) наш организм. Взаимодействие органов.

Здоровье человека (режим, закаливание, водные процедуры).

Осанка (гигиена, костно-мышечная система).

Гигиена органов чувств. Охрана зрения. Профилактика нарушений слуха. Правила гигиены.

Здоровое (рациональное) питание. Режим. Правила питания. Меню на день. Витамины.

Дыхание. Органы дыхания. Вред курения. Правила гигиены.

Скорая помощь (оказание первой медицинской помощи). Помощь при ушибах, порезах, ссадинах. Профилактика простудных заболеваний. Обращение за медицинской помощью.

Медицинские учреждения своего населенного пункта. Телефоны экстренной помощи. Специализация врачей.

### **Обобщающие уроки.**

Наш город (поселок, село, деревня).

Рельеф и водоемы. Растения и животные своей местности. Занятия населения. Ведущие предприятия. Культурные и исторические памятники, другие местные достопримечательности. Обычаи и традиции своего края.

**Планируемые предметные результаты освоения учебного предмета «Природоведение».**

#### **Минимальный уровень:**

- узнавание и называние изученных объектов на иллюстрациях, фотографиях;
- представления о назначении изученных объектов, их роли в окружающем мире;
- отнесение изученных объектов к определенным группам (осина - лиственное дерево леса);
- называние сходных объектов, отнесенных к одной и той же изучаемой группе (полезные ископаемые);
- соблюдение режима дня, правил личной гигиены и здорового образа жизни, понимание их значения в жизни человека;
- соблюдение элементарных правил безопасного поведения в природе и обществе (под контролем взрослого);
- выполнение несложных заданий под контролем педагогического работника;
- адекватная оценка своей работы, проявление к ней ценностного отношения, понимание оценки педагогического работника.

#### **Достаточный уровень:**

- узнавание и называние изученных объектов в натуральном виде в естественных условиях, знание способов получения необходимой информации об изучаемых объектах по заданию педагогического работника;
- представления о взаимосвязях между изученными объектами, их месте в окружающем мире;

- отнесение изученных объектов к определенным группам с учетом различных оснований для классификации (клевер - травянистое дикорастущее растение, растение луга, кормовое растение, медонос, растение, цветущее летом);
- называние сходных по определенным признакам объектов из тех, которые были изучены на уроках, известны из других источников; объяснение своего решения;
- выделение существенных признаков групп объектов;
- знание и соблюдение правил безопасного поведения в природе и обществе, правил здорового образа жизни;
- участие в беседе, обсуждение изученного; проявление желания рассказать о предмете изучения, наблюдения, заинтересовавшем объекте;
- выполнение задания без текущего контроля педагогического работника (при наличии предваряющего и итогового контроля), осмысленная оценка своей работы и работы других обучающихся, проявление к ней ценностного отношения, понимание замечаний, адекватное восприятие похвалы;
- совершение действий по соблюдению санитарно-гигиенических норм в отношении изученных объектов и явлений;
- выполнение доступных возрасту природоохранительных действий;
- осуществление деятельности по уходу за комнатными и культурными растениями.

**3.6. Рабочая программа по учебному предмету «Биология» предметной области «Естествознание» (VII - IX классы)** включает пояснительную записку, содержание обучения, планируемые результаты освоения программы.

#### **Пояснительная записка.**

Программа по учебному предмету «Биология» продолжает вводный курс «Природоведение», при изучении которого обучающиеся в V и VI классах, получают элементарную естественно-научную подготовку. Преемственные связи между данными предметами обеспечивают целостность биологического курса, а его содержание будет способствовать правильному поведению обучающихся в соответствии с законами природы и общечеловеческими нравственными ценностями.

Изучение биологического материала в VII - IX классах позволяет решать задачи экологического, эстетического, патриотического, физического, трудового и полового воспитания обучающихся и подростков.

Знакомство с разнообразием растительного и животного мира должно воспитывать у обучающихся чувство любви к природе и ответственности за ее сохранность. Обучающимся важно понять, что сохранение красоты природы тесно связано с деятельностью человека и человек - часть природы, его жизнь зависит от нее, и поэтому все обязаны сохранять природу для себя и последующих поколений.

Курс «Биология» состоит из трех разделов: «Растения», «Животные», «Человек и его здоровье».

Распределение времени на изучение тем педагогический работник планирует самостоятельно, исходя из местных (региональных) условий.

Программа предполагает ведение наблюдений, организацию лабораторных и практических работ, демонстрацию опытов и проведение экскурсий - все это даст возможность более целенаправленно способствовать развитию любознательности и повышению интереса к предмету, а также более эффективно осуществлять коррекцию обучающихся: развивать память и наблюдательность, корригировать мышление и речь.

С разделом «Неживая природа» обучающиеся знакомятся на уроках природоведения в V и VI классах и узнают, чем живая природа отличается от неживой, из чего состоят живые и неживые тела, получают новые знания об элементарных физических и химических свойствах и

использовании воды, воздуха, природы, полезных ископаемых и почвы, некоторых явлениях неживой

Курс «Биология», посвященный изучению живой природы, начинается с раздела «Растения» (VII класс), в котором все растения объединены в группы не по семействам, а по месту их произрастания. Такое структурирование материала более доступно для понимания обучающимися с легкой умственной отсталостью (интеллектуальными нарушениями). В этот раздел включены практически значимые темы, такие, как «Фитодизайн», «Заготовка овощей на зиму», «Лекарственные растения».

В разделе «Животные» (VIII класс) особое внимание уделено изучению животных, играющих значительную роль в жизни человека, его хозяйственной деятельности. Этот раздел дополнен темами, близкими обучающимся, живущим в городской местности («Аквариумные рыбки» «Кошки» и «Собаки»: породы, уход, санитарно-гигиенические требования к их содержанию).

В разделе «Человек» (IX класс) человек рассматривается как биосоциальное существо. Основные системы органов человека предлагается изучать, опираясь на сравнительный анализ жизненных функций важнейших групп растительных и животных организмов (питание и пищеварение, дыхание, перемещение веществ, выделение, размножение). Это позволит обучающимся с легкой умственной отсталостью (интеллектуальными нарушениями) воспринимать человека как часть живой природы.

За счет некоторого сокращения анатомического и морфологического материала в программу включены темы, связанные с сохранением здоровья человека. Обучающиеся знакомятся с распространенными заболеваниями, узнают о мерах оказания доврачебной помощи. Провитию практических умений по данным вопросам (измерить давление, наложить повязку) следует уделять больше внимания во внеурочное время.

Основные задачи изучения биологии:

- формировать элементарные научные представления о компонентах живой природы: строении и жизни растений, животных, организма человека и его здоровье;
- показать практическое применение биологических знаний: учить приемам выращивания и ухода за некоторыми (например, комнатными) растениями и домашними животными, вырабатывать умения ухода за своим организмом, использовать полученные знания для решения бытовых, медицинских и экологических проблем;
- формировать навыки правильного поведения в природе, способствовать экологическому, эстетическому, физическому, санитарно-гигиеническому, половому воспитанию подростков, помочь усвоить правила здорового образа жизни;
- развивать и корректировать познавательную деятельность, учить анализировать, сравнивать природные объекты и явления, подводить к обобщающим понятиям, понимать причинно-следственные зависимости, расширять лексический запас, развивать связную речь и другие психические функции.

### **Содержание учебного предмета «Биология».**

#### ***Растения.***

Введение.

Повторение основных сведений из курса природоведения о неживой и живой природе.  
Живая природа: растения, животные, человек.

Многообразие растений (размеры, форма, места произрастания).

Цветковые и бесцветковые растения. Роль растений в жизни животных и человека.  
Значение растений и их охрана.

Общие сведения о цветковых растениях.

Культурные и дикорастущие растения. Общее понятие об органах цветкового растения.



Органы цветкового растения (на примере растения, цветущего осенью: сурепка, анютины глазки).

### ***Подземные и наземные органы растения.***

Корень. Строение корня. Образование корней. Виды корней (главный, боковой, придаточный корень). Корневые волоски, их значение. Значение корня в жизни растений. Видоизменение корней (корнеплод, корнеклубень).

Стебель. Строение стебля. Образование стебля. Побег. Положение стебля в пространстве (плети, усы), строение древесного стебля (кора, камбий, древесина, сердцевина). Значение стебля в жизни растений (доставка воды и минеральных солей от корня к другим органам растения и откладывание запаса органических веществ). Разнообразие стеблей (травянистый, древесный), укороченные стебли. Ползучий, прямостоячий, цепляющийся, вьющийся, стелющийся.

Лист. Внешнее строение листа (листовая пластинка, черешок). Простые и сложные листья. Расположение листьев на стебле. Жилкование листа. Значение листьев в жизни растения - образование питательных веществ в листьях на свету, испарения воды листьями (значение этого явления для растений). Дыхание растений. Обмен веществ у растений. Листопад и его значение.

Цветок. Строение цветка. Понятие о соцветиях (общее ознакомление). Опыление цветков. Образование плодов и семян. Плоды сухие и сочные. Распространение плодов и семян.

Строение семени (на примере фасоли, гороха, пшеницы). Условия, необходимые для прорастания семян. Определение всхожести семян.

*Демонстрация опыта* образование крахмала в листьях растений на свету.

*Лабораторные работы по теме:* Органы цветкового растения. Строение цветка. Строение семени.

*Практические работы:* Образование придаточных корней (черенкование стебля, листовое деление). Определение всхожести семян.

### ***Растения леса.***

Некоторые биологические особенности леса.

Лиственные деревья: береза, дуб, липа, осина или другие местные породы.

Хвойные деревья: ель, сосна или другие породы деревьев, характерные для данного края.

Особенности внешнего строения деревьев. Сравнительная характеристика. Внешний вид, условия произрастания. Использование древесины различных пород.

Лесные кустарники. Особенности внешнего строения кустарников. Отличие деревьев от кустарников.

Бузина, лещина (орешник), шиповник. Использование человеком. Отличительные признаки съедобных и ядовитых плодов.

Ягодные кустарнички. Черника, брусника. Особенности внешнего строения. Биология этих растений. Сравнительная характеристика. Лекарственное значение изучаемых ягод. Правила их сбора и заготовки.

Травы. Ландыш, кислица, подорожник, мать-и-мачеха, зверобой или 2 - 3 вида других местных травянистых растений. Практическое значение этих растений.

Грибы леса. Строение шляпочного гриба: шляпка, пенек, грибница.

Грибы съедобные и ядовитые. Распознавание съедобных и ядовитых грибов. Правила сбора грибов. Оказание первой помощи при отравлении грибами. Обработка съедобных грибов перед употреблением в пищу. Грибные заготовки (засолка, маринование, сушка).

Охрана леса. Что лес дает человеку? Лекарственные травы и растения. Растения Красной книги. Лес - наше богатство (работа лесничества по охране и разведению лесов).

*Практические работы:* Определение возраста лиственных деревьев по годичным кольцам, а хвойных деревьев - по мутовкам. Зарисовки в тетрадах, подбор иллюстраций и оформление альбома «Растения леса». Лепка из пластилина моделей различных видов лесных грибов. Подбор литературных произведений с описанием леса («Русский лес в поэзии и прозе»).

*Экскурсии на природу* для ознакомления с разнообразием растений, с распространением плодов и семян, с осенними явлениями в жизни растений.

### **Комнатные растения.**

Разнообразие комнатных растений.

Светолюбивые (бегония, герань, хлорофитум).

Теневыносливые (традесканция, африканская фиалка, монстера или другие, характерные для данной местности).

Влаголюбивые (циперус, аспарагус).

Засухоустойчивые (суккуленты, кактусы).

Особенности внешнего строения и биологические особенности растений. Особенности ухода, выращивания, размножения. Размещение в помещении. Польза, приносимая комнатными растениями. Климат и красота в доме. Фитодизайн: создание уголков отдыха, интерьеров из комнатных растений.

*Практические работы:* Черенкование комнатных растений. Посадка окоренных черенков. Пересадка и перевалка комнатных растений, уход за комнатными растениями: полив, обрезка. Зарисовка в тетрадях. Составление композиций из комнатных растений.

Цветочно-декоративные растения.

Однолетние растения: настурция (астра, петуния, календула). Особенности внешнего строения. Особенности выращивания. Выращивание через рассаду и прямым посевом в грунт. Размещение в цветнике. Виды цветников, их дизайн.

Двулетние растения: мальва (анютины глазки, маргаритки). Особенности внешнего строения. Особенности выращивания. Различия в способах выращивания однолетних и двулетних цветочных растений. Размещение в цветнике.

Многолетние растения: флоксы (пионы, георгины).

Особенности внешнего строения. Выращивание. Размещение в цветнике. Другие виды многолетних цветочно-декоративных растений (тюльпаны, нарциссы). Цветы в жизни человека.

### **Растения поля.**

Хлебные (злаковые) растения: пшеница, рожь, овес, кукуруза или другие злаковые культуры. Труд хлебороба. Отношение к хлебу, уважение к людям, его выращивающим.

Технические культуры: сахарная свекла, лен, хлопчатник, картофель, подсолнечник.

Особенности внешнего строения этих растений. Их биологические особенности.

Выращивание полевых растений: посев, посадка, уход, уборка. Использование в народном хозяйстве. Одежда из льна и хлопка.

Сорные растения полей и огородов: осот, пырей, лебеда.

Внешний вид. Борьба с сорными растениями.

### **Овощные растения.**

Однолетние овощные растения: огурец, помидор (горох, фасоль, баклажан, перец, редис, укроп - по выбору педагогического работника).

Двулетние овощные растения: морковь, свекла, капуста, петрушка.

Многолетние овощные растения: лук.

Особенности внешнего строения этих растений, биологические особенности выращивания. Развитие растений от семени до семени.

Выращивание: посев, уход, уборка.

Польза овощных растений. Овощи - источник здоровья (витамины).

Использование человеком. Блюда, приготавливаемые из овощей.

*Практические работы:* Выращивание рассады. Определение основных групп семян овощных растений. Посадка, прополка, уход за овощными растениями на пришкольном участке, сбор урожая.

### ***Растения сада.***

Яблоня, груша, вишня, смородина, крыжовник, земляника (абрикосы, персики - для южных регионов).

Биологические особенности растений сада: созревание плодов, особенности размножения. Вредители сада, способы борьбы с ними.

Способы уборки и использования плодов и ягод. Польза свежих фруктов и ягод. Заготовки на зиму.

*Практические работы в саду:* Вскпывание приствольных кругов плодовых деревьев. Рыхление междурядий на делянках земляники. Уборка прошлогодней листвы. Беление стволов плодовых деревьев. Экскурсия в цветущий сад.

### ***Животные.***

Введение.

Разнообразие животного мира. Позвоночные и беспозвоночные животные. Дикие и домашние животные.

Места обитания животных и приспособленность их к условиям жизни (форма тела, покров, способ передвижения, дыхание, окраска: защитная, предостерегающая).

Значение животных и их охрана. Животные, занесенные в Красную книгу.

### ***Беспозвоночные животные.***

Общие признаки беспозвоночных (отсутствие позвоночника и внутреннего скелета).

Многообразие беспозвоночных; черви, медузы, раки, пауки, насекомые.

Дождевой червь.

Внешний вид дождевого червя, образ жизни, питание, особенности дыхания, способ передвижения. Роль дождевого червя в почвообразовании.

*Демонстрация* живого объекта или влажного препарата.

Насекомые.

Многообразие насекомых (стрекозы, тараканы). Различие по внешнему виду, местам обитания, питанию.

Бабочки. Отличительные признаки. Размножение и развитие (яйца, гусеница, куколка). Характеристика на примере одной из бабочек. Павлиний глаз, траурница, адмирал. Их значение. Яблонная плодоярка, бабочка-капустница. Наносимый вред. Меры борьбы.

Тутовый шелкопряд. Внешний вид, образ жизни, питание, способ передвижения, польза, разведение.

Жуки. Отличительные признаки. Значение в природе. Размножение и развитие. Сравнительная характеристика (майский жук, колорадский жук, божья коровка или другие - по выбору педагогического работника).

Комнатная муха. Характерные особенности. Вред. Меры борьбы. Правила гигиены.

Медоносная пчела. Внешнее строение. Жизнь пчелиной семьи (состав семьи). Разведение пчел (пчеловодство). Использование продуктов пчеловодства (целебные свойства меда, пыльцы, прополиса).

Муравьи - санитары леса. Внешний вид. Состав семьи. Особенности жизни. Польза. Правила поведения в лесу. Охрана муравейников.

*Демонстрация* живых насекомых, коллекций насекомых - вредителей сельскохозяйственных растений, показ видеofilьмов.

*Практическая работа:* Зарисовка насекомых в тетрадях.

*Экскурсия в природу* для наблюдения за насекомыми.

### ***Позвоночные животные.***

Общие признаки позвоночных животных. Наличие позвоночника и внутреннего скелета.  
Классификация животных: рыбы, земноводные, пресмыкающиеся, птицы, млекопитающие.  
Рыбы.

Общие признаки рыб. Среда обитания.

Речные рыбы (пресноводные): окунь, щука, карп.

Морские рыбы: треска, сельдь или другие, обитающие в данной местности.

Внешнее строение, образ жизни, питание (особенности питания хищных рыб), дыхание, способ передвижения. Размножение рыб. Рыбоводство (разведение рыбы, ее охрана и рациональное использование). Рыболовство. Рациональное использование.

Домашний аквариум. Виды аквариумных рыб. Среда обитания (освещение, температура воды). Особенности размножения (живородящие). Питание. Кормление (виды корма), уход.

*Демонстрация* живых рыб и наблюдение за ними.

*Экскурсия к водоему* для наблюдений за рыбной ловлей (в зависимости от местных условий).

Земноводные.

Общие признаки земноводных.

Лягушка. Место обитания, образ жизни. Внешнее строение, способ передвижения. Питание, дыхание, размножение (цикл развития).

Знакомство с многообразием земноводных (жаба, тритон, саламандра). Особенности внешнего вида и образа жизни. Значение в природе.

Черты сходства и различия земноводных и рыб.

Польза земноводных и их охрана.

*Демонстрация* живой лягушки или влажного препарата.

*Практические работы:* Зарисовка в тетрадах. Черчение таблицы (сходство и различие).

Пресмыкающиеся.

Общие признаки пресмыкающихся. Внешнее строение, питание, дыхание. Размножение пресмыкающихся (цикл развития).

Ящерица прыткая. Места обитания, образ жизни, особенности питания.

Змеи. Отличительные особенности животных. Сравнительная характеристика: гадюка, уж (места обитания, питание, размножение и развитие, отличительные признаки). Использование змеиного яда в медицине. Скорая помощь при укусах змей.

Черепашки, крокодилы. Отличительные признаки, среда обитания, питание, размножение и развитие.

Сравнительная характеристика пресмыкающихся и земноводных (по внешнему виду, образу жизни, циклу развития).

*Демонстрация* живой черепахи или влажных препаратов змей. Показ кино- и видеофильмов.

*Практические работы:* Зарисовки в тетрадах. Черчение таблицы.

Птицы.

Дикие птицы. Общая характеристика птиц: наличие крыльев, пуха и перьев на теле. Особенности размножения: кладка яиц и выведение птенцов.

Многообразие птиц, среда обитания, образ жизни, питание, приспособление к среде обитания. Птицы перелетные и неперелетные (зимующие, оседлые).

Птицы леса: большой пестрый дятел, синица.

Хищные птицы: сова, орел.

Птицы, кормящиеся в воздухе: ласточка, стриж.

Водоплавающие птицы: утка-кряква, лебедь, пеликан.

Птицы, обитающие близ жилища человека: голубь, ворона, воробей, трясогузка или другие местные представители пернатых.

Особенности образа жизни каждой группы птиц. Гнездование и забота о потомстве. Охрана птиц.

Птицы в живом уголке. Попугай, канарейки, щеглы. Уход за ними.

Домашние птицы. Курица, гусь, утка, индюшка. Особенности внешнего строения, питания, размножения и развития. Строение яйца (на примере куриного). Уход за домашними птицами. Содержание, кормление, разведение. Значение птицеводства.

*Демонстрация* скелета курицы, чучел птиц. Прослушивание голосов птиц. Показ видеофильмов.

*Экскурсия* с целью наблюдения за поведением птиц в природе (или экскурсия на птицеферму).

*Практические работы:* Подкормка зимующих птиц. Наблюдение и уход за птицами в живом уголке.

Млекопитающие животные.

Общие сведения. Разнообразие млекопитающих животных. Общие признаки млекопитающих (рождение живых детенышей и вскармливание их молоком).

Классификация млекопитающих животных: дикие (грызуны, зайцеобразные, хищные, пушные и морские звери, приматы) и сельскохозяйственные.

Дикие млекопитающие животные.

Грызуны. Общие признаки грызунов: внешний вид, среда обитания, образ жизни, питание, размножение.

Мышь (полевая и серая полевка), белка, суслик, бобр. Отличительные особенности каждого животного. Значение грызунов в природе и хозяйственной деятельности человека. Польза и вред, приносимые грызунами. Охрана белок и бобров.

Зайцеобразные. Общие признаки: внешний вид, среда обитания, образ жизни, питание, значение в природе (заяц-русак, заяц-беляк).

Хищные звери. Общие признаки хищных зверей. Внешний вид, отличительные особенности. Особенности некоторых из них. Образ жизни. Добыча пищи. Черты сходства и различия.

Псовые (собачьи): волк, лисица.

Медвежьи: медведи (бурый, белый).

Кошачьи: снежный барс, рысь, лев, тигр. Сравнительные характеристики.

Пушные звери: соболь, куница, норка, песец. Пушные звери в природе. Разведение на зверофермах.

Копытные (парнокопытные, непарнокопытные) дикие животные: кабан, лось. Общие признаки, внешний вид и отличительные особенности. Образ жизни, питание, места обитания. Охрана животных.

Морские животные. Ластоногие: тюлень, морж. Общие признаки, внешний вид, среда обитания, питание, размножение и развитие. Отличительные особенности, распространение и значение.

Китообразные: кит, дельфин. Внешний вид, места обитания, питание. Способ передвижения. Особенности вскармливания детенышей. Значение китообразных.

Охрана морских млекопитающих. Морские животные, занесенные в Красную книгу (нерпа, пятнистый тюлень).

Приматы. Общая характеристика. Знакомство с отличительными особенностями различных групп. Питание. Уход за потомством. Места обитания.

*Демонстрация* видеофильмов о жизни млекопитающих животных.

Экскурсия в зоопарк, краеведческий музей (дельфинарий, морской аквариум).

*Практические работы:* Зарисовки в тетрадах. Игры (зоологическое лото).

Сельскохозяйственные животные.

Кролик. Внешний вид и характерные особенности кроликов. Питание. Содержание кроликов. Разведение.

Корова. Отличительные особенности внешнего строения. Особенности питания. Корма для коров. Молочная продуктивность коров. Вскармливание телят. Некоторые местные породы. Современные фермы: содержание коров, телят.

Овца. Характерные особенности внешнего вида. Распространение овец. Питание. Способность к поеданию низкорослых растений, а также растений, имеющих горький и соленый вкус. Значение овец в экономике страны. Некоторые породы овец. Содержание овец в зимний и летний периоды.

Свинья. Внешнее строение. Особенности внешнего вида, кожного покрова (жировая прослойка). Уход и кормление (откорм). Свиноводческие фермы.

Лошадь. Внешний вид, особенности. Уход и кормление. Значение в народном хозяйстве. Верховые лошади, тяжеловозы, рысаки.

Северный олень. Внешний вид. Особенности питания. Приспособленность к условиям жизни. Значение. Оленеводство.

Верблюд. Внешний вид. Особенности питания. Приспособленность к условиям жизни. Значение для человека.

*Демонстрация* видеофильмов (для городских школ).

*Экскурсия на ферму:* участие в раздаче кормов, уборке помещения.

Домашние питомцы.

Собаки. Особенности внешнего вида. Породы. Содержание и уход. Санитарно-гигиенические требования к их содержанию. Заболевания и оказание первой помощи животным.

Кошки. Особенности внешнего вида. Породы. Содержание и уход. Санитарно-гигиенические требования. Заболевания и оказание им первой помощи.

Животные в живом уголке (хомяки, черепахи, белые мыши, белки). Образ жизни. Уход. Кормление. Уборка их жилища.

### ***Человек.***

Введение.

Роль и место человека в природе. Значение знаний о своем организме и укреплении здоровья.

Общее знакомство с организмом человека.

Краткие сведения о клетке и тканях человека. Основные системы органов человека. Органы опоры и движения, дыхания, кровообращения, пищеварения, выделения, размножения, нервная система, органы чувств. Расположение внутренних органов в теле человека.

### ***Опора и движение.***

Скелет человека.

Значение опорных систем в жизни живых организмов: растений, животных, человека. Значение скелета человека. Развитие и рост костей. Основные части скелета: череп, скелет туловища (позвоночник, грудная клетка), кости верхних и нижних конечностей.

Череп.

Скелет туловища. Строение позвоночника. Роль правильной посадки и осанки человека. Меры предупреждения искривления позвоночника. Грудная клетка и ее значение.

Кости верхних и нижних конечностей. Соединения костей: подвижные, полуподвижные,

неподвижные.

Сустав, его строение. Связки и их значение. Растяжение связок, вывих сустава, перелом костей. Первая доврачебная помощь при этих травмах.

*Практические работы.* Определение правильной осанки.

Изучение внешнего вида позвонков и отдельных костей (ребра, кости черепа, рук, ног). Наложение шин, повязок.

Мышцы.

Движение - важнейшая особенность живых организмов (двигательные реакции растений, движение животных и человека).

Основные группы мышц в теле человека: мышцы конечностей, мышцы шеи и спины, мышцы груди и живота, мышцы головы и лица.

Работа мышц: сгибание, разгибание, удерживание. Утомление мышц.

Влияние физкультуры и спорта на формирование и развитие мышц. Значение физического труда в правильном формировании опорно-двигательной системы. Пластика и красота человеческого тела.

*Наблюдения и практическая работа:* Определение при внешнем осмотре местоположения отдельных мышц. Сокращение мышц при сгибании и разгибании рук в локте. Утомление мышц при удерживании груза на вытянутой руке.

Кровообращение.

Передвижение веществ в организме растений и животных. Кровеносная система человека.

Кровь, ее состав и значение. Кровеносные сосуды. Сердце. Внешний вид, величина, положение сердца в грудной клетке. Работа сердца. Пульс. Кровяное давление. Движение крови по сосудам. Группы крови.

Заболевания сердца (инфаркт, ишемическая болезнь, сердечная недостаточность). Профилактика сердечно-сосудистых заболеваний.

Значение физкультуры и спорта для укрепления сердца. Сердце тренированного и нетренированного человека. Правила тренировки сердца, постепенное увеличение нагрузки.

Вредное влияние никотина, спиртных напитков, наркотических средств на сердечно - сосудистую систему.

Первая помощь при кровотечении. Донорство - это почетно.

*Наблюдения и практические работы:* Подсчет частоты пульса и измерение кровяного давления с помощью педагогического работника в спокойном состоянии и после дозированных гимнастических упражнений. Обработка царапин йодом. Наложение повязок на раны. Элементарное чтение анализа крови. Запись нормативных показателей РОЭ, лейкоцитов, тромбоцитов. Запись в «Блокноте на память» своей группы крови, резус-фактора, кровяного давления.

*Демонстрация* примеров первой доврачебной помощи при кровотечении.

Дыхание.

Значение дыхания для растений, животных, человека.

Органы дыхания человека: носовая и ротовая полости, гортань, трахея, бронхи, легкие.

Состав вдыхаемого и выдыхаемого воздуха. Газообмен в легких и тканях.

Гигиена дыхания. Необходимость чистого воздуха для дыхания. Передача болезней через воздух (пыль, кашель, чихание). Болезни органов дыхания и их предупреждение (ОРЗ, гайморит, тонзиллит, бронхит, туберкулез).

Влияние никотина на органы дыхания.

Гигиенические требования к составу воздуха в жилых помещениях. Загрязнение атмосферы. Запыленность и загазованность воздуха, их вредное влияние.

Озеленение городов, значение зеленых насаждений, комнатных растений для здоровья человека.

*Демонстрация* опыта. Обнаружение в составе выдыхаемого воздуха углекислого газа.

*Демонстрация* доврачебной помощи при нарушении дыхания (искусственное дыхание, кислородная подушка).

Питание и пищеварение.

Особенности питания растений, животных, человека.

Значение питания для человека. Пища растительная и животная. Состав пищи: белки, жиры, углеводы, вода, минеральные соли. Витамины. Значение овощей и фруктов для здоровья человека. Авитаминоз.

Органы пищеварения: ротовая полость, пищевод, желудок, поджелудочная железа, печень, кишечник.

Здоровые зубы - здоровое тело (строение и значение зубов, уход, лечение). Значение пережевывания пищи. Отделение слюны. Изменение пищи во рту под действием слюны. Глотание. Изменение пищи в желудке. Пищеварение в кишечнике.

Гигиена питания. Значение приготовления пищи. Нормы питания. Пища народов разных стран. Культура поведения во время еды.

Заболевания пищеварительной системы и их профилактика (аппендицит, дизентерия, холера, гастрит). Причины и признаки пищевых отравлений. Влияние вредных привычек на пищеварительную систему.

Доврачебная помощь при нарушениях пищеварения.

*Демонстрация опытов.* Обнаружение крахмала в хлебе, картофеле. Действие слюны на крахмал.

*Демонстрация* правильного поведения за столом во время приема пищи, умения есть красиво.

Выделение.

Роль выделения в процессе жизнедеятельности организмов. Органы образования и выделения мочи (почки, мочеточник, мочевого пузырь, мочеиспускательный канал).

Внешний вид почек, их расположение в организме человека. Значение выделения мочи.

Предупреждение почечных заболеваний. Профилактика цистита.

*Практические работы:* Зарисовка почки в разрезе. Простейшее чтение с помощью педагогического работника результатов анализа мочи (цвет, прозрачность, сахар).

Размножение и развитие.

Особенности мужского и женского организма.

Биологическое значение размножения. Размножение растений, животных, человека.

Система органов размножения человека (строение, функции, гигиена юношей и девушек в подростковом возрасте). Половые железы и половые клетки.

Оплодотворение. Беременность. Внутриутробное развитие. Роды. Материнство. Уход за новорожденным.

Рост и развитие обучающегося.

Последствия ранних половых связей, вред ранней беременности. Предупреждение нежелательной беременности. Современные средства контрацепции. Аборт.

Пороки развития плода как следствие действия алкоголя и наркотиков, воздействий инфекционных и вирусных заболеваний.

Венерические заболевания. СПИД. Их профилактика.

Покровы тела.

Кожа и ее роль в жизни человека. Значение кожи для защиты, осязания, выделения пота и



жира, терморегуляции.

Производные кожи: волосы, ногти.

Закаливание организма (солнечные и воздушные ванны, водные процедуры, влажные обтирания).

Оказание первой помощи при тепловом и солнечном ударах, термических и химических ожогах, обморожении, поражении электрическим током.

Кожные заболевания и их профилактика (педикулез, чесотка, лишай, экзема). Гигиена кожи. Угри и причины их появления. Гигиеническая и декоративная косметика. Уход за волосами и ногтями. Гигиенические требования к одежде и обуви.

*Практическая работа:* Выполнение различных приемов наложения повязок на условно пораженный участок кожи.

Нервная система.

Значение и строение нервной системы (спинной и головной мозг, нервы).

Гигиена умственного и физического труда. Режим дня. Сон и значение. Сновидения. Гигиена сна. Предупреждение перегрузок, чередование труда и отдыха.

Отрицательное влияние алкоголя, никотина, наркотических веществ на нервную систему.

Заболевания нервной системы (менингит, энцефалит, радикулит, невралгия). Профилактика травматизма и заболеваний нервной системы.

*Демонстрация* модели головного мозга.

Органы чувств.

Значение органов чувств у животных и человека.

Орган зрения человека. Строение, функции и значение. Болезни органов зрения, их профилактика. Гигиена зрения. Первая помощь при повреждении глаз.

Орган слуха человека. Строение и значение. Заболевания органа слуха, предупреждение нарушений слуха. Гигиена.

Органы осязания, обоняния, вкуса (слизистая оболочка языка и полости носа, кожная чувствительность: болевая, температурная и тактильная). Расположение и значение этих органов.

Охрана всех органов чувств.

*Демонстрация* муляжей глаза и уха.

**Планируемые предметные результаты освоения учебного предмета «Биология».**

***Минимальный уровень:***

- представления об объектах и явлениях неживой и живой природы, организма человека;
- знание особенностей внешнего вида изученных растений и животных, узнавание и различение изученных объектов в окружающем мире, моделях, фотографиях, рисунках;
- знание общих признаков изученных групп растений и животных, правил поведения в природе, техники безопасности, здорового образа жизни;
- выполнение совместно с педагогическим работником практических работ;
- описание особенностей состояния своего организма;
- знание названий специализации врачей;
- применение полученных знаний и сформированных умений в бытовых ситуациях (уход за растениями, животными в доме, измерение температуры тела, правила первой доврачебной помощи).

***Достаточный уровень:***

- представление об объектах неживой и живой природы, организме человека;
- осознание основных взаимосвязей между природными компонентами, природой и человеком, органами и системами органов у человека;
- установление взаимосвязи между средой обитания и внешним видом объекта (единство

формы и функции);

- знание признаков сходства и различия между группами растений и животных, выполнение классификаций на основе выделения общих признаков;
- узнавание изученных природных объектов по внешнему виду (натуральные объекты, муляжи, слайды, рисунки, схемы);
- знание названий, элементарных функций и расположения основных органов в организме человека;
- знание способов самонаблюдения, описание особенностей своего состояния, самочувствия, знание основных показателей своего организма (группа крови, состояние зрения, слуха, норму температуры тела, кровяного давления);
- знание правил здорового образа жизни и безопасного поведения, использование их для объяснения новых ситуаций;
- выполнение практических работ самостоятельно или при предварительной (ориентировочной) помощи педагогического работника (измерение температуры тела, оказание доврачебной помощи при вывихах, порезах, кровотечении, ожогах);
- владение сформированными знаниями и умениями в учебных, учебно-бытовых и учебно-трудовых ситуациях.

**3.7. Рабочая программа по учебному предмету «География» предметной области «Естествознание» (VI - IX)** включает пояснительную записку, содержание обучения, планируемые результаты освоения программы.

#### **Пояснительная записка.**

География синтезирует многие компоненты общественно-научного и естественно-научного знания. Вследствие этого содержание разных разделов учебного предмета «География», насыщенное экологическими, этнографическими, социальными, экономическими аспектами, становится тем звеном, которое помогает обучающимся осознать тесную взаимосвязь естественных и общественных дисциплин, природы и общества в целом. В этом проявляется образовательное, развивающее и воспитательное значение географии.

Основная цель обучения географии: сформировать у обучающихся с легкой умственной отсталостью (интеллектуальными нарушениями) умение использовать географические знания и умения в повседневной жизни для объяснения, оценки разнообразных природных, социально-экономических и экологических процессов и явлений, адаптации к условиям окружающей среды и обеспечения безопасности жизнедеятельности, экологически сообразного поведения в окружающей среде.

Задачами изучения географии являются:

- формирование представлений о географии и ее роли в понимании природных и социально-экономических процессов и их взаимосвязей;
- формирование представлений об особенностях природы, жизни, культуры и хозяйственной деятельности людей, экологических проблемах России, разных материков и отдельных стран;
- формирование умения выделять, описывать и объяснять существенные признаки географических объектов и явлений;
- формирование умений и навыков использования географических знаний в повседневной жизни для объяснения явлений и процессов, адаптации к условиям территории проживания, соблюдения мер безопасности в случаях стихийных бедствий и техногенных катастроф;
- овладение основами картографической грамотности и использование элементарных практических умений и приемов использования географической карты для получения географической информации;
- формирование умения вести наблюдения за объектами, процессами и явлениями

географической среды, их изменениями в результате природных и антропогенных воздействий.

Содержание учебного предмета «География» позволяет формировать широкий спектр видов учебной деятельности, таких, как умение классифицировать, наблюдать, делать выводы, объяснять, доказывать, давать определения понятиям.

В соответствии с требованиями Стандарта предметом оценки освоения обучающимися АООП УО (вариант 1) (5-9 классы) должно быть достижение обучающимися предметных и личностных результатов, которые применительно к изучению географии должны быть представлены в тематическом планировании в виде конкретных учебных действий.

### ***Начальный курс физической географии.***

Понятие о географии как науке. Явления природы: ветер, дождь, гроза. Географические сведения о своей местности и труде населения.

Ориентирование на местности. Горизонт, линии, стороны горизонта. Компас и правила пользования им.

Формы поверхности земли. Рельеф местности, его основные формы. Равнины, холмы, горы. Понятие о землетрясениях и вулканах. Овраги и их образование.

Вода на земле. Река и ее части. Горные и равнинные реки. Озера, водохранилища, пруды. Болота и их осушение. Родник и его образование. Колодец. Водопровод. Океаны и моря. Ураганы и штормы. Острова и полуострова. Водоемы нашей местности. Охрана воды от загрязнения.

План и карта. Масштаб. Условные знаки плана местности. План и географическая карта. Масштаб карты. Условные цвета и знаки физической карты. Физическая карта России.

Земной шар. Краткие сведения о Земле, Солнце и Луне. Планеты. Земля - планета. Освоение космоса. Глобус - модель земного шара. Земная ось, экватор, полюса. Физическая карта полушарий. Океаны и материки на глобусе и карте полушарий. Первые кругосветные путешествия. Значение Солнца для жизни на Земле. Понятие о климате, его отличие от погоды. Основные типы климата. Пояса освещенности, их изображение на глобусе и карте полушарий. Природа тропического пояса. Природа умеренных и полярных поясов.

Положение России на глобусе, карте полушарий, физической карте. Границы России. Океаны и моря, омывающие берега России. Острова и полуострова России.

Формы поверхности России. Горы России. Реки и озера России.

### ***География России.***

Общая характеристика природы и хозяйства России. Географическое положение России на карте мира. Морские и сухопутные границы. Европейская и азиатская части России. Разнообразие рельефа. Острова и полуострова. Административное деление России.

Полезные ископаемые, их месторождения, пути рационального использования. Типы климата в разных частях России. Водные ресурсы России, их использование. Экологические проблемы. Численность населения России, его размещение. Народы России.

Отрасли промышленности. Уровни развития европейской и азиатской частей России.

Природные зоны России. Зона арктических пустынь. Тундра. Лесная зона. Степи. Полупустыни и пустыни. Субтропики. Высотная поясность в горах.

### ***География материков и океанов.***

Материки и океаны на глобусе и физической карте полушарий. Атлантический океан. Северный Ледовитый океан. Тихий океан. Индийский океан. Хозяйственное значение. Судоходство.

Африка, Австралия, Антарктида, Северная Америка, Южная Америка, Евразия: географическое положение и очертания берегов, острова и полуострова, рельеф, климат, реки и озера, природа материка, население и государства.

### ***Государства Евразии.***

Политическая карта Евразии. Государства Евразии. Западная Европа, Южная Европа, Северная Европа, Восточная Европа. Центральная Азия. Юго-Западная Азия. Южная Азия. Восточная Азия. Юго-Восточная Азия. Россия.

Свой край. История возникновения. Положение на карте, границы. Рельеф. Полезные ископаемые и почвы нашей местности. Климат. Реки, пруды, озера, каналы нашей местности. Охрана водоемов. Растительный и животный мир нашей местности. Население нашего края. Национальные обычаи, традиции, национальная кухня. Промышленность нашей местности. Специализация сельского хозяйства. Транспорт нашего края. Архитектурно-исторические и культурные памятники нашего края.

### **Планируемые предметные результаты освоения учебного предмета «География».**

#### ***Минимальный уровень:***

- представления об особенностях природы, жизни, культуры и хозяйственной деятельности людей, экологических проблемах России, разных материков и отдельных стран;
- владение приемами элементарного чтения географической карты: декодирование условных знаков карты, определение направлений на карте, определение расстояний по карте при помощи масштаба; умение описывать географический объект по карте;
- выделение, описание и объяснение существенных признаков географических объектов и явлений;
- сравнение географических объектов, фактов, явлений, событий по заданным критериям;
- использование географических знаний в повседневной жизни для объяснения явлений и процессов, адаптации к условиям территории проживания, соблюдения мер безопасности в случаях стихийных бедствий и техногенных катастроф.

#### ***Достаточный уровень:***

- применение элементарных практических умений и приемов работы с географической картой для получения географической информации;
- ведение наблюдений за объектами, процессами и явлениями географической среды, оценка их изменения в результате природных и антропогенных воздействий;
- нахождение в различных источниках и анализ географической информации;
- применение приборов и инструментов для определения количественных и качественных характеристик компонентов природы;
- называние и показ на иллюстрациях изученных культурных и исторических памятников своего родного края.

**3.8. Рабочая программа по учебному предмету «Основы социальной жизни» предметной области «Человек и общество» (V - IX классы) включает пояснительную записку, содержание обучения, планируемые результаты освоения программы.**

#### **Пояснительная записка.**

Учебный предмет «Основы социальной жизни» имеет своей целью практическую подготовку обучающихся с легкой умственной отсталостью (интеллектуальными нарушениями) к самостоятельной жизни и трудовой деятельности в ближайшем и более отдаленном социуме.

Основные задачи, которые призван решать этот учебный предмет, состоят в следующем:

- расширение кругозора обучающихся в процессе ознакомления с различными сторонами повседневной жизни;
- формирование и развитие навыков самообслуживания и трудовых навыков, связанных с ведением домашнего хозяйства;
- ознакомление с основами экономики ведения домашнего хозяйства и формирование необходимых умений;
- практическое ознакомление с деятельностью различных учреждений социальной

направленности; формирование умений пользоваться услугами учреждений и предприятий социальной направленности;

- усвоение морально-этических норм поведения, выработка навыков общения (в том числе с использованием деловых бумаг);
- развитие навыков здорового образа жизни; положительных качеств и свойств личности.

### **Содержание учебного предмета.**

**Личная гигиена и здоровье.** Значение личной гигиены для здоровья и жизни человека. Утренний и вечерний туалет: содержание, правила и приемы выполнения, значение. Личные (индивидуальные) вещи для совершения туалета (зубная щетка, мочалка, расческа, полотенце): правила хранения, уход. Правила содержания личных вещей.

Гигиена тела. Уход за телом. Уход за кожей рук и ногтями: значение чистоты рук; приемы обрезания ногтей на руках. Косметические средства для ухода кожей рук. Уход за кожей ног: необходимость ежедневного мытья ног; приемы обрезания ногтей на ногах.

Гигиенические требования к использованию личного белья (нижнее белье, носки, колготки).

Закаливание организма. Значение закаливания организма для поддержания здоровья человека. Способы закаливания. Воздушные и солнечные процедуры. Водные процедуры для закаливания. Способы и приемы выполнения различных видов процедур, физических упражнений. Утренняя гимнастика. Составление комплексов утренней гимнастики.

Уход за волосами. Средства для ухода за волосами: шампуни, кондиционеры, ополаскиватели. Виды шампуней в зависимости от типов волос. Средства для борьбы с перхотью и выпадением волос.

Гигиена зрения. Значение зрения в жизни и деятельности человека. Правила бережного отношения к зрению при выполнении различных видов деятельности: чтения, письма, просмотре телепередач, работы с компьютером.

Правила и приемы ухода за органами зрения. Способы сохранения зрения. Гигиенические правила письма, чтения, просмотра телепередач.

Особенности соблюдения личной гигиены подростком. Правила и приемы соблюдения личной гигиены подростками (отдельно для девочек и мальчиков).

Негативное влияние на организм человека вредных веществ: табака, алкоголя, токсических и наркотических веществ. Вредные привычки и способы предотвращения их появления. Табакокурение и вред, наносимый здоровью человека. Наркотики и их разрушительное действие на организм человека.

**Охрана здоровья.** Виды медицинской помощи: доврачебная и врачебная.

Виды доврачебной помощи. Способы измерения температуры тела. Обработка ран, порезов и ссадин с применением специальных средств (раствора йода, бриллиантового зеленого («зеленки»). Профилактические средства для предупреждения вирусных и простудных заболеваний.

Лекарственные растения и лекарственные препараты первой необходимости в домашней аптечке. Виды, названия, способы хранения. Самолечение и его негативные последствия.

Первая помощь. Первая помощь при ушибах и травмах. Первая помощь при обморожениях, отравлениях, солнечном ударе. Меры по предупреждению несчастных случаев в быту.

Уход за больным на дому: переодевание, мывание, кормление больного.

Виды врачебной помощи на дому. Вызов врача на дом. Медицинские показания для вызова врача на дом. Вызов «скорой» или неотложной помощи. Госпитализация. Амбулаторный прием.

Документы, подтверждающие нетрудоспособность: справка и листок нетрудоспособности.

**Жилище.** Общее представление о доме. Типы жилых помещений в городе и сельской

местности. Виды жилья: собственное и государственное. Домашний почтовый адрес. Коммунальные удобства в городе и сельской местности. Общие коммунальные удобства в многоквартирных домах (лифт, мусоропровод, домофон, почтовые ящики). Комнатные растения. Виды комнатных растений. Особенности ухода: полив, подкормка, температурный и световой режим. Горшки и кашпо для комнатных растений.

Домашние животные. Содержание животных (собак, кошек, птиц) в городской квартире: кормление, выгул, уход за внешним видом и здоровьем домашнего питомца. Домашние животные и птицы в сельской местности: виды домашних животных, особенности содержания и уход. Наиболее распространенные болезни некоторых животных. Ветеринарная служба.

Планировка жилища. Виды жилых комнат: гостиная, спальня, детская комната. Виды нежилых помещений: кухня, ванная комната, санузел. Назначение жилых комнат и нежилых (подсобных) помещений.

Кухня. Нагревательные приборы: виды плит в городской квартире; печь и плита в сельской местности; микроволновые печи. Правила техники безопасности пользования нагревательными приборами. Электробытовые приборы на кухне (холодильник, морозильник, мясорубка, овощерезка): назначение, правила использования и ухода, техника безопасности.

Кухонная утварь. Правила гигиены и хранения. Деревянный инвентарь. Уход за деревянными изделиями. Кухонная посуда: виды, функциональное назначение, правила ухода. Предметы для сервировки стола: назначение, уход. Посуда для сыпучих продуктов и уход за ней.

Кухонное белье: полотенца, скатерти, салфетки. Материал, из которого изготовлено кухонное белье (льняной, хлопчатобумажный, смесовая ткань). Правила ухода и хранения.

Кухонная мебель: названия, назначение.

Санузел и ванная комната. Оборудование ванной комнаты и санузла, его назначение. Правила безопасного поведения в ванной комнате.

Электробытовые приборы в ванной комнате: стиральные машины, фены для сушки волос. Правила пользования стиральными машинами; стиральные средства для машин (порошки, отбеливатели, кондиционеры), условные обозначения на упаковках. Правила пользования стиральными машинами. Техника безопасности. Ручная стирка белья: замачивание, кипячение, полоскание. Стиральные средства для ручной стирки. Техника безопасности при использовании моющих средств. Магазины по продаже электробытовой техники (стиральных машин).

Мебель в жилых помещениях. Виды мебели в жилых помещениях и их назначение (мягкая, корпусная). Уход за мебелью: средства и правила ухода за различными видами мебели. Магазины по продаже различных видов мебели.

Убранство жилых комнат: зеркала, картины, фотографии; ковры, паласы; светильники. Правила ухода за убранством жилых комнат.

Уход за жилищем. Гигиенические требования к жилому помещению и меры по их обеспечению. Виды уборки жилища (сухая, влажная), инвентарь, моющие средства, электробытовые приборы для уборки помещений. Правила техники безопасности использования чистящих и моющих средств. Уборка санузла и ванной комнаты. Правила техники безопасности использования бытовых электроприборов по уборке жилого помещения. Уход за различными видами напольных покрытий. Ежедневная уборка. Сезонная уборка жилых помещений. Подготовка квартиры и дома к зиме и лету.

Насекомые и грызуны в доме: виды; вред, приносимый грызунами и насекомыми. Профилактика появления грызунов и насекомых в доме. Виды химических средств для борьбы с грызунами и насекомыми. Правила использования ядохимикатов и аэрозолей для профилактики и борьбы с грызунами и насекомыми. Предупреждение отравлений ядохимикатами.

Городские службы по борьбе с грызунами и насекомыми.

## **Одежда и обувь.**

Одежда. Виды одежды в зависимости от пола и возраста, назначения (деловая, праздничная, спортивная), способа ношения (верхняя, нижняя), сезона (летняя, зимняя, демисезонная), вида тканей. Особенности разных видов одежды. Головные уборы: виды и назначение. Роль одежды и головных уборов для сохранения здоровья человека. Магазины по продаже различных видов одежды.

Значение опрятного вида человека.

Уход за одеждой. Хранение одежды: места для хранения разных видов одежды; правила хранения. Предупреждение появления вредителей на одежде (моли). Правила и приемы повседневного ухода за одеждой: стирка, глажение, чистка, починка. Ручная и машинная стирка изделий. Чтение условных обозначений на этикетках по стирке белья. Правила сушки белья из различных тканей. Чтение условных обозначений на этикетках. Электробытовые приборы для глажения: виды утюгов, правила использования. Глажение изделий из различных видов тканей. Правила и приемы глажения белья, брюк, спортивной одежды. Правила и приемы глажения блузок и рубашек. Правила пришивания пуговиц, крючков, петель, зашивание распоровшегося шва. Продление срока службы одежды: штопка, наложение заплат. Выведение пятен в домашних условиях. Виды пятновыводителей. Правила выведения мелких пятен в домашних условиях. Санитарно-гигиенические требования и правила техники безопасности при пользовании средствами для выведения пятен.

Предприятия бытового обслуживания. Прачечная. Виды услуг. Правила пользования прачечной. Прейскурант. Химчистка. Услуги химчистки. Правила приема изделий и выдачи изделий. Стоимость услуг в зависимости от вида одежды.

Выбор и покупка одежды. Выбор одежды при покупке в соответствии с назначением и необходимыми размерами. Подбор одежды в соответствии с индивидуальными особенностями.

Магазины по продаже одежды. Специализированные магазины по продаже одежды. Правила возврата или обмена купленного товара (одежды). Хранение чека. Гарантийные средства носки.

Обувь. Виды обуви: в зависимости от времени года, назначения (спортивная, домашняя, выходная), вида материалов (кожаная, резиновая, текстильная).

Магазины по продаже различных видов обуви. Порядок приобретения обуви в магазине: выбор, примерка, оплата. Гарантийный срок службы обуви, хранение чека или его копии.

Уход за обувью. Хранение обуви: способы и правила. Чистка обуви. Использование кремов для чистки обуви. Виды кремов для чистки обуви, их назначение. Сушка обуви. Правила ухода за обувью из различных материалов.

Предприятия бытового обслуживания. Ремонт обуви. Виды услуг. Прейскурант. Правила подготовки обуви для сдачи в ремонт. Правила приема и выдачи обуви.

Обувь и здоровье человека. Значение правильного выбора обуви для здоровья человека.

**Питание.** Организация питания семьи. Значение питания в жизни и деятельности людей. Влияние правильного питания на здоровье человека. Режим питания. Разнообразие продуктов, составляющих рацион питания.

Приготовление пищи. Место для приготовления пищи и его оборудование. Гигиена приготовления пищи.

Виды продуктов питания. Молоко и молочные продукты: виды, правила хранения. Значение кипячения молока. Виды блюд, приготовляемых на основе молока (каши, молочный суп).

Хлеб и хлебобулочные изделия. Виды хлебной продукции. Правила хранения хлебобулочных изделий. Вторичное использование черствого хлеба. Приготовление простых и

сложных бутербродов и канапе.

Мясо и мясопродукты. Первичная обработка, правила хранения. Глубокая заморозка мяса. Размораживание мяса с помощью микроволновой печи.

Яйца, жиры. Виды жиров растительного и животного происхождения. Виды растительного масла (подсолнечное, оливковое, рапсовое). Правила хранения. Места для хранения жиров и яиц.

Овощи, плоды, ягоды и грибы. Правила хранения. Первичная обработка: мытье, чистка, резка. Свежие и замороженные продукты.

Мука и крупы. Виды муки (пшеничная, ржаная, гречневая); сорта муки (крупчатка, высший, первый и второй сорт). Правила хранения муки и круп. Виды круп. Вредители круп и муки. Просеивание муки.

Соль, сахар, пряности и приправы. Соль и ее значение для питания. Использование соли при приготовлении блюд. Сахар: его польза и вред. Виды пряностей и приправ. Хранение приправ и пряностей.

Чай и кофе. Виды чая. Способы заварки чая. Виды кофе. Польза и негативные последствия чрезмерного употребления чая и кофе.

Магазины по продаже продуктов питания. Основные отделы в продуктовых магазинах. Универсамы и супермаркеты (магазины в сельской местности). Специализированные магазины. Виды товаров: фасованные, на вес и в разлив. Порядок приобретения товаров в продовольственном магазине (с помощью продавца и самообслуживание). Срок годности продуктов питания (условные обозначения на этикетках). Стоимость продуктов питания. Расчет стоимости товаров на вес и разлив.

Рынки. Виды продовольственных рынков: крытые и закрытые, постоянно действующие и сезонные. Основное отличие рынка от магазина.

Прием пищи. Первые, вторые и третьи блюда: виды, значение.

Завтрак. Блюда для завтрака; горячий и холодный завтраки. Бутерброды. Каши. Блюда из яиц (яйца отварные; яичница-глазунья). Напитки для завтрака. Составление меню для завтрака. Отбор необходимых продуктов для приготовления завтрака. Приготовление некоторых блюд для завтрака. Стоимость и расчет продуктов для завтрака. Посуда для завтрака. Сервировка стола.

Обед. Питательная ценность овощей, мяса, рыбы, фруктов. Овощные салаты: виды, способы приготовления. Супы (виды, способы приготовления). Мясные блюда (виды, способы приготовления). Рыбные блюда (виды, способы приготовления). Гарниры: овощные, из круп, макаронных изделий. Фруктовые напитки: соки, нектары. Составление меню для обеда. Отбор необходимых продуктов для приготовления обеда. Стоимость и расчет продуктов для обеда. Посуда для обедов. Праздничный обед. Сервирование стола для обеда. Правила этикета за столом.

Ужин. Блюда для ужина; холодный и горячий ужин. Составление меню для холодного ужина. Отбор продуктов для холодного ужина. Приготовление несложных салатов и холодных закусок. Стоимость и расчет продуктов для холодного ужина. Составление меню для горячего ужина. Отбор продуктов для горячего ужина. Стоимость и расчет продуктов для горячего ужина.

Изделия из теста. Виды теста: дрожжевое, слоеное, песочное. Виды изделий из теста: пирожки, булочки, печенье. Приготовление изделий из теста. Составление и запись рецептов. Приготовление изделий из замороженного теста. Приготовление

Домашние заготовки. Виды домашних заготовок: варка, сушка, соление, маринование. Глубокая заморозка овощей и фруктов. Меры предосторожности при употреблении консервированных продуктов. Правила первой помощи при отравлении. Варенье из ягод и фруктов.

**Транспорт.** Городской транспорт. Виды городского транспорта. Оплата проезда на всех видах городского транспорта. Правила поведения в городском транспорте.



Проезд из дома в школу. Выбор рационального маршрута проезда из дома в разные точки населенного пункта. Расчет стоимости проезда.

Пригородный транспорт. Виды: автобусы пригородного сообщения, электрички. Стоимость проезда. Расписание.

Междугородний железнодорожный транспорт. Вокзалы: назначение, основные службы. Платформа, перрон, путь. Меры предосторожности по предотвращению чрезвычайных ситуаций на вокзале. Расписание поездов. Виды пассажирских вагонов.

Междугородний автотранспорт. Автовокзал, его назначение. Основные автобусные маршруты. Расписание, порядок приобретения билетов, стоимость проезда.

Водный транспорт. Значение водного транспорта. Пристань. Порт.

Авиационный транспорт. Аэропорты, аэровокзалы.

**Средства связи.** Основные средства связи: почта, телефон, телевидение, радио, компьютер. Назначение, особенности использования.

Почта. Работа почтового отделения связи «Почта России». Виды почтовых отправлений: письмо, бандероль, посылка.

Письма. Деловые письма: заказное, с уведомлением. Личные письма. Порядок отправления писем различного вида. Стоимость пересылки.

Бандероли. Виды бандеролей: простая, заказная, ценная, с уведомлением. Порядок отправления. Упаковка. Стоимость пересылки.

Посылки. Виды упаковок. Правила и стоимость отправления.

Телефонная связь. Виды телефонной связи: проводная (фиксированная), беспроводная (сотовая). Влияние на здоровье излучений мобильного телефона. Культура разговора по телефону. Номера телефонов экстренной службы. Правила оплаты различных видов телефонной связи. Сотовые компании, тарифы.

Интернет-связь. Электронная почта. Видеосвязь (скайп). Особенности, значение в современной жизни.

Денежные переводы. Виды денежных переводов. Стоимость отправления.

**Предприятия, организации, учреждения.** Образовательные организации. Местные и промышленные и сельскохозяйственные предприятия. Названия предприятия, вид деятельности, основные виды выпускаемой продукции, профессии рабочих и служащих.

Исполнительные органы государственной власти (города, района). Муниципальные власти. Структура, назначение.

**Семья.** Родственные отношения в семье. Состав семьи. Фамилии, имена, отчества ближайших родственников; возраст; дни рождения. Место работы членов семьи, должности, профессии. Взаимоотношения между родственниками. Распределение обязанностей в семье. Помощь старших младшим: домашние обязанности.

Культура межличностных отношений (дружба и любовь; культура поведения влюбленных; выбор спутника жизни; готовность к браку; планирование семьи).

Семейный досуг. Виды досуга: чтение книг, просмотр телепередач, прогулки, правильная, рациональная организация досуга. Любимые и нелюбимые занятия в свободное время.

Досуг как источник получения новых знаний: экскурсии, прогулки, посещения музеев, театров.

Досуг как средство укрепления здоровья: туристические походы; посещение спортивных секций.

Досуг как развитие постоянного интереса к какому-либо виду деятельности (хобби): коллекционирование чего-либо, фотография.

Отдых. Отдых и его разновидности. Необходимость разумной смены работы и отдыха.

Отдых и бездеятельность. Летний отдых. Виды проведения летнего отдыха, его планирование. Бюджет отдыха. Подготовка к летнему отдыху: выбор места отдыха, определение маршрута, сбор необходимых вещей.

Экономика домашнего хозяйства. Бюджет семьи. Виды и источники дохода. Определение суммы доходов семьи на месяц. Основные статьи расходов. Планирование расходов на месяц по отдельным статьям. Планирование дорогостоящих покупок.

**Планируемые предметные результаты освоения учебного предмета «Основы социальной жизни».**

***Минимальный уровень:***

- представления о разных группах продуктов питания; знание отдельных видов продуктов питания, относящихся к различным группам; понимание их значения для здорового образа жизни человека;
- приготовление несложных видов блюд под руководством педагогического работника;
- представления о санитарно-гигиенических требованиях к процессу приготовления пищи, соблюдение требований техники безопасности при приготовлении пищи;
- знание отдельных видов одежды и обуви, некоторых правил ухода за ними; соблюдение усвоенных правил в повседневной жизни;
- знание правил личной гигиены и их выполнение под руководством взрослого;
- знание названий предприятий бытового обслуживания и их назначения; решение типовых практических задач под руководством педагогического работника, родителей (законных представителей) посредством обращения в предприятия бытового обслуживания;
- знание названий торговых организаций, их видов и назначения;
- совершение покупок различных товаров под руководством родителей (законных представителей);
- первоначальные представления о статьях семейного бюджета;
- представления о различных видах средств связи;
- знание и соблюдение правил поведения в общественных местах (магазинах, транспорте, музеях, медицинских учреждениях);
- знание названий организаций социальной направленности и их назначения;

***Достаточный уровень:***

- знание способов хранения и переработки продуктов питания;
- составление ежедневного меню из предложенных продуктов питания;
- самостоятельное приготовление несложных знакомых блюд;
- самостоятельное совершение покупок товаров ежедневного назначения;
- соблюдение правил личной гигиены по уходу за полостью рта, волосами, кожей рук;
- соблюдение правила поведения в доме и общественных местах; представления о морально-этических нормах поведения;
- некоторые навыки ведения домашнего хозяйства (уборка дома, стирка белья, мытье посуды);
- навыки обращения в различные медицинские учреждения (под руководством взрослого);
- пользование различными средствами связи для решения практических житейских задач;
- знание основных статей семейного бюджета, коллективный расчет расходов и доходов семейного бюджета;
- составление различных видов деловых бумаг под руководством педагогического работника с целью обращения в различные организации социального назначения;

**3.9. Рабочая программа по учебному предмету «Мир истории» предметной области «Человек и общество» (VI класс)** включает пояснительную записку, содержание обучения,

планируемые результаты освоения программы.

### **Пояснительная записка.**

В основу изучения предмета «Мир истории» положен принцип цивилизационного анализа исторических фактов, позволяющий на конкретных примерах познакомить обучающихся с историей развития человека и человеческой цивилизации. Такой подход позволяет создать условия для формирования нравственного сознания, усвоения и накопления обучающимися социального опыта, коррекции и развития высших психических функций.

Цель изучения предмета «Мир истории» заключается в подготовке обучающихся к усвоению курса «История Отечества» в VII - XI классах. Для достижения поставленной цели необходимо решить следующие задачи:

- формирование первоначальных представлений об особенностях жизни, быта, труда человека на различных исторических этапах его развития;
- формирование первоначальных исторических представлений об «историческом времени» и «историческом пространстве»;
- формирование исторических понятий: «век», «эпоха», «община» и некоторых других;
- формирование умения работать с «лентой времени»;
- формирование умения анализировать и сопоставлять исторические факты; делать простейшие выводы и обобщения;
- воспитание интереса к изучению истории.

### **Содержание учебного предмета.**

#### ***Представление о себе и окружающем мире.***

Твое имя, отчество, фамилия. История имени. Возникновение и значение имен. Отчество в имени человека. Происхождение фамилий. Семья: близкие и дальние родственники. Поколения, предки, потомки, родословная. Даты жизни. Понятие о биографии. Твоя биография.

Дом, в котором ты живешь. Место нахождения твоего дома (регион, город, поселок, село и другие), кто и когда его построил. Твои соседи.

Пословицы и поговорки о доме, семье, соседях.

История улицы. Названия улиц, их происхождение. Улица твоего дома, твоей школы.

Местность, где мы живем. Происхождение названия местности. Край (область, республика, округ), в котором мы живем; главный город края, области, республики, округа; национальный состав, основные занятия жителей.

Россия - страна, в которой мы живем: ее столица, население, национальный состав. Республики в составе Российской Федерации. Государственные символы Российской Федерации. Руководитель страны (Президент Российской Федерации).

Большая и малая родина.

Другие страны мира (обзорно, с примерами). Планета, на которой мы живем.

#### ***Представления о времени в истории.***

Представление о времени как о прошлом, настоящем и будущем. Понятия: вчера, сегодня, завтра. Меры времени. Измерение времени. Календарь (происхождение, виды).

Представление об историческом времени: век, (столетие), тысячелетие, историческая эпоха (общее представление). «Лента времени». Краткие исторические сведения о названии месяцев (римский календарь, русский земледельческий календарь). Части века: начало века, середина века, конец века, граница двух веков (конец одного века и начало другого); текущий век, тысячелетие. Основные события XX века (обзорно, с примерами). Новое тысячелетие (XXI век).

#### ***Начальные представления об истории.***

История - наука о прошлом (о жизни и деятельности людей в прошлом). Значение исторических знаний для людей. Историческая память России.

Науки, помогающие добывать исторические сведения: археология, этнография, геральдика, нумизматика (элементарные представления на конкретных примерах).

Источники исторических знаний: вещественные (предметы быта; памятники зодчества, строительства и архитектуры; живопись), устные (фольклор), письменные (летописи, старинные книги, надписи и рисунки). Архивы и музеи (виды музеев). Библиотеки.

Историческое пространство. Историческая карта.

### ***История Древнего мира.***

Версии о появлении человека на Земле (научные, религиозные). Отличие человека от животного.

Время появления первобытных людей, их внешний вид, среда обитания, отличие от современных людей.

Стадный образ жизни древних людей. Занятия. Древние орудия труда. Каменный век.

Постепенные изменения во внешнем облике. Зарождение речи. Совершенствование орудий труда и занятий. Защита от опасностей. Образ жизни и виды деятельности. Причины зарождения религиозных верований. Язычество.

Изменение климата Земли, наступление ледников. Смена образа жизни древних людей из-за климатических условий: борьба за выживание. Способы охоты на диких животных. Приручение диких животных. Пища и одежда древнего человека.

Конец ледникового периода и расселение людей по миру. Влияние различных климатических условий на изменения во внешнем облике людей. Развитие земледелия, скотоводства. Появление новых орудий труда. Начало бронзового века. Оседлый образ жизни. Коллективы древних людей: семья, община, род, племя.

Возникновение имущественного и социального неравенства, выделение знати.

Зарождение обмена, появление денег. Первые города. Создание человеком искусственной среды обитания. Возникновение древнейших цивилизаций.

### ***История вещей и дел человека (от древности до наших дней).***

*История освоения человеком огня, энергии.* Источники огня в природе. Способы добычи огня древним человеком. Очаг. Причины сохранения огня древним человеком, культ огня. Использование огня для жизни: тепло, пища, защита от диких животных.

Использование огня в производстве: изготовление посуды, орудий труда, выплавка металлов, приготовление пищи.

Огонь в военном деле. Изобретение пороха. Последствия этого изобретения в истории войн.

Огонь и энергия. Виды энергии: электрическая, тепловая, атомная (общие представления). Изобретение электричества как новый этап в жизни людей. Современные способы получения большого количества энергии. Экологические последствия при получении тепловой энергии от сжигания полезных ископаемых (угля, торфа, газа), лесов. Роль энергетических ресурсов Земли для жизни человечества.

### ***История использования человеком воды.***

Вода в природе. Значение воды в жизни человека. Охрана водных угодий.

Причины поселения древнего человека на берегах рек, озер, морей. Рыболовство. Передвижение человека по воде. Судостроение, история мореплавания, открытие новых земель (общие представления).

Вода и земледелие. Поливное земледелие, причины его возникновения. Роль поливного земледелия в истории человечества.

Использование человеком воды для получения энергии: водяное колесо, гидроэлектростанция. Использование воды при добыче полезных ископаемых.

Профессии людей, связанные с освоением энергии и водных ресурсов.

#### *История жилища человека.*

Понятие о жилище. История появления жилища человека. Первые жилища: пещеры, шалаш, земляные укрытия. Сборно-разборные жилища. Материалы, используемые для строительства жилья у разных народов (чумы, яранги, вигвамы, юрты). История совершенствования жилища. Влияние климата и национальных традиций на строительство жилья и других зданий. Архитектурные памятники в строительстве, их значение для изучения истории.

#### *История появления мебели.*

Назначение и виды мебели, материалы для ее изготовления.

История появления первой мебели. Влияние исторических и национальных традиций на изготовление мебели. Изготовление мебели как искусство. Современная мебель. Профессии людей, связанные с изготовлением мебели.

#### *История питания человека.*

Питание как главное условие жизни любого живого организма. Уточнение представлений о пище человека в разные периоды развития общества.

Добывание пищи древним человеком как борьба за его выживание. Способы добывания: собирательство, бортничество, рыболовство, охота, земледелие, скотоводство. Приручение человеком животных. Значение домашних животных в жизни человека.

История хлеба и хлебопечения.

Способы хранения и накопления продуктов питания.

Влияние природных условий на традиции приготовления пищи у разных народов. Употребление пищи как необходимое условие сохранения здоровья и жизни человека.

#### *История появления посуды.*

Посуда, ее назначение. Материалы для изготовления посуды. История появления посуды. Глиняная посуда. Гончарное ремесло, изобретение гончарного круга, его значение для развития производства глиняной посуды. Народные традиции в изготовлении глиняной посуды.

Деревянная посуда. История появления и использования деревянной посуды, ее виды. Преимущества деревянной посуды для хранения продуктов, народные традиции ее изготовления.

Посуда из других материалов. Изготовление посуды как искусство.

Профессии людей, связанные с изготовлением посуды.

#### *История появления одежды и обуви.*

Уточнение представлений об одежде и обуви, их функциях. Материалы для изготовления одежды и обуви. Различия в мужской и женской одежде.

Одежда как потребность защиты человеческого организма от неблагоприятных условий среды. Виды одежды древнего человека. Способы изготовления, материалы, инструменты. Совершенствование видов одежды в ходе развития земледелия и скотоводства, совершенствование инструментов для изготовления одежды. Влияние природных и климатических условий на изготовление одежды. Народные традиции изготовления одежды. Изготовление одежды как искусство. Изменения в одежде и обуви в разные времена у разных народов. Образцы народной одежды (на примере региона).

История появления обуви. Влияние климатических условий на возникновение разных видов обуви. Обувь в разные исторические времена: лапти, сапоги, туфли, сандалии.

Профессии людей, связанные с изготовлением одежды и обуви.

#### *История человеческого общества.*

Представления древних людей об окружающем мире. Освоение человеком морей и океанов, открытие новых земель, изменение представлений о мире.

Истоки возникновения мировых религий: иудаизм, христианство, буддизм, ислам. Значение

религии для духовной жизни человечества.

Зарождение науки, важнейшие человеческие изобретения.

Направления в науке: астрономия, математика, география. Изменение среды и общества в ходе развития науки.

Значение устного творчества для истории: сказания, легенды, песни, пословицы, поговорки. История возникновения письма. Виды письма: предметное письмо, клинопись, иероглифическое письмо. Латинский и славянский алфавит. История книги и книгопечатания.

Культура и человек как носитель культуры. Искусство как особая сфера человеческой деятельности.

Виды и направления искусства.

Условия для возникновения государства. Аппарат власти. Право, суд, армия. Гражданин. Виды государств: монархия, диктатура, демократическая республика. Политика государства, гражданские свободы, государственные законы.

Экономика как показатель развития общества и государства. История денег, торговли. Государства богатые и бедные.

Войны. Причины возникновения войн. Исторические уроки войн.

**Рекомендуемые виды практических заданий:**

- заполнение анкет;
- рисование по темам: «Моя семья», «Мой дом», «Моя улица»;
- составление устных рассказов о себе, членах семьи, родственниках, друзьях;
- составление автобиографии и биографий членов семьи (под руководством педагогического работника);
- составление генеалогического древа (рисунок);
- рисование Государственного флага, прослушивание Государственного гимна;
- изображение схем сменяемости времен года;
- составление календаря на неделю, месяц: изображение «ленты времени» одного столетия, одного тысячелетия, ориентировка на «ленте времени»;
- объяснение смысла пословиц и поговорок о времени, временах года, о человеке и времени.
- чтение и пересказ адаптированных текстов по изучаемым темам;
- рассматривание и анализ иллюстраций, альбомов с изображениями гербов, монет, археологических находок, архитектурных сооружений, относящихся к различным историческим эпохам;
- экскурсии в краеведческий и исторический музей;
- ознакомление с историческими памятниками, архитектурными сооружениями;
- просмотр фильмов о культурных памятниках;
- викторины на темы: «С чего начинается Родина?», «Моя семья», «Мой род», «Я и мои друзья», «Страна, в которой я живу», «События прошлого», «Время, в котором мы живем», «История одного памятника», «История в рассказах очевидцев», «Исторические памятники нашего города».

**Планируемые предметные результаты освоения учебного предмета «Мир истории»**

**Минимальный уровень:**

- понимание доступных исторических фактов;
- использование некоторых усвоенных понятий в активной речи;
- последовательные ответы на вопросы, выбор правильного ответа из ряда предложенных вариантов;
- использование помощи учителя при выполнении учебных задач, самостоятельное исправление ошибок;

- усвоение элементов контроля учебной деятельности (с помощью памяток, инструкций, опорных схем);

- адекватное реагирование на оценку учебных действий;

***Достаточный уровень:***

- знание изученных понятий и наличие представлений по всем разделам программы;

- использование усвоенных исторических понятий в самостоятельных высказываниях;

- участие в беседах по основным темам программы;

- высказывание собственных суждений и личностное отношение к изученным фактам;

- понимание содержания учебных заданий, их выполнение самостоятельно или с помощью педагогического работника;

- владение элементами самоконтроля при выполнении заданий;

- владение элементами оценки и самооценки;

- проявление интереса к изучению истории.

**3.10. Рабочая программа по учебному предмету «История Отечества» предметной области «Человек и общество» (VII - IX класс)** включает пояснительную записку, содержание обучения, планируемые результаты освоения программы.

**Пояснительная записка.**

Предмет «История Отечества» играет важную роль в процессе развития и воспитания личности обучающихся с легкой умственной отсталостью (интеллектуальными нарушениями), формирования гражданской позиции обучающихся, воспитания их в духе патриотизма и уважения к своей Родине, ее историческому прошлому.

Основные цели изучения учебного предмета «История Отечества»: формирование нравственного сознания развивающейся личности обучающихся с легкой умственной отсталостью (интеллектуальными нарушениями), способных к определению своих ценностных приоритетов на основе осмысления исторического опыта своей страны; развитие умения применять исторические знания в учебной и социальной деятельности; развитие нарушенных при умственной отсталости высших психических функций.

Достижение этих целей будет способствовать социализации обучающихся с легкой умственной отсталостью (интеллектуальными нарушениями).

Основные задачи изучения предмета:

- овладение обучающимися знаниями о выдающихся событиях и деятелях отечественной истории;

- формирование у обучающихся представлений о жизни, быте, труде людей в разные исторические эпохи;

- формирование представлений о развитии российской культуры, ее выдающихся достижениях, памятниках;

- формирование представлений о постоянном развитии общества, связи прошлого и настоящего;

- усвоение обучающимися терминов и понятий, знание которых необходимо для понимания хода развития истории;

- формирование интереса к истории как части общечеловеческой культуры, средству познания мира и самопознания;

- формирование у обучающихся умений применять исторические знания для осмысления сущности современных общественных явлений, в общении с другими людьми в современном поликультурном, полиэтничном и многоконфессиональном обществе;

- воспитание обучающихся в духе патриотизма, уважения к своему Отечеству;

- воспитание гражданственности и толерантности;

- коррекция и развитие познавательных психических процессов.

### **Содержание учебного предмета.**

#### ***Введение в историю.***

Что такое история. Что изучает история Отечества. Вещественные, устные и письменные памятники истории. Наша Родина - Россия. Наша страна на карте. Государственные символы России. Глава нашей страны. История края - часть истории России. Как изучается родословная людей. Моя родословная. Счет лет в истории. «Лента времени».

#### ***История нашей страны древнейшего периода.***

Древнейшие поселения на территории Восточно-Европейской равнины. Восточные славяне - предки русских, украинцев и белорусов. Родоплеменные отношения восточных славян. Славянская семья и славянский поселок. Основные занятия, быт, обычаи и верования восточных славян. Взаимоотношения с соседними народами и государствами. Объединение восточных славян под властью Рюрика.

#### ***Русь в IX - I половине XII века.***

Образование государства восточных славян - Древней Руси. Формирование княжеской власти. Первые русские князья, их внутренняя и внешняя политика. Крещение Руси при князе Владимире: причины и значение.

Социально-экономический и политический строй Древней Руси. Земельные отношения. Жизнь и быт людей. Древнерусские города, развитие ремесел и торговли. Политика Ярослава Мудрого и Владимира Мономаха.

Древнерусская культура.

#### ***Распад Руси. Борьба с иноземными завоевателями (XII - XIII века).***

Причины распада единого государства Древняя Русь. Образование земель - самостоятельных государств, особенности их социально-политического и культурного развития. Киевское княжество. Владимиро-Суздальское княжество. Господин Великий Новгород. Культура Руси в XII - XIII веках.

Русь между Востоком и Западом. Монгольские кочевые племена. Сражение на Калке. Нашествие монголов на Русь. Походы войск Чингисхана и хана Батыя. Героическая оборона русских городов. Значение противостояния Руси монгольскому завоеванию. Русь и Золотая Орда. Борьба населения русских земель против ордынского владычества.

Отношения Новгорода с западными соседями. Борьба с рыцарями-крестоносцами. Князь Александр Ярославич. Невская битва. Ледовое побоище.

#### ***Начало объединения русских земель (XIV - XV века).***

Возвышение Москвы при князе Данииле Александровиче. Московский князь Иван Калита и его политика. Расширение территории Московского княжества. Превращение Москвы в духовный центр русской земли. Князь Дмитрий Донской и Сергей Радонежский. Куликовская битва, ее значение.

Объединение земель Северо-Восточной Руси вокруг Москвы. Князь Иван III. Освобождение от иноземного господства. Образование единого Русского государства и его значение. Становление самодержавия. Система государственного управления. Культура и быт Руси в XIV - XV вв.

#### ***Россия в XVI - XVII веках.***

Расширение государства Российского при Василии III. Русская православная церковь в Российском государстве. Первый русский царь Иван IV Грозный. Система государственного управления при Иване Грозном. Опричнина: причины, сущность, последствия. Внешняя политика Московского государства в XVI веке. Присоединение Поволжья, покорение Сибири. Строительство сибирских городов. Быт простых и знатных людей.



Москва - столица Российского государства. Московский Кремль при Иване Грозном. Развитие просвещения, книгопечатания, зодчества, живописи. Быт, нравы, обычаи.

Россия на рубеже XVI - XVII веков. Царствование Бориса Годунова. Смутное время. Самозванцы. Восстание под предводительством И. Болотникова. Освободительная борьба против интервентов. Ополчение К. Минина и Д. Пожарского. Подвиг И. Сусанина. Освобождение Москвы. Начало царствования династии Романовых.

Правление первых Романовых. Конец Смутного времени. Открытие новых земель. Русские первопроходцы. Крепостные крестьяне. Крестьянское восстание под предводительством С. Разина. Власть и церковь. Церковный раскол. Внешняя политика России в XVII веке. Культура и быт России в XVII веке.

### ***Россия в XVIII веке.***

Начало царствования Петра I. Азовские походы. «Великое посольство» Петра I. Создание российского флота и борьба за выход к Балтийскому и Черному морям. Начало Северной войны. Строительство Петербурга. Создание регулярной армии. Полтавская битва: разгром шведов. Победы русского флота. Окончание Северной войны. Петр I - первый российский император. Личность Петра I Великого. Реформы государственного управления, губернская реформа. Оппозиция реформам Петра I, дело царевича Алексея. Экономические преобразования в стране. Нововведения в культуре. Развитие науки и техники. Итоги и цена петровских преобразований.

Дворцовые перевороты: внутренняя и внешняя политика преемников Петра I. Российская Академия наук и деятельность М.В. Ломоносова. И.И. Шувалов - покровитель просвещения, наук и искусства. Основание первого Российского университета и Академии художеств.

Правление Екатерины II - просвещенный абсолютизм. Укрепление императорской власти. Развитие промышленности, торговли, рост городов. «Золотой век дворянства». Положение крепостных крестьян, усиление крепостничества. Восстание под предводительством Е. Пугачева и его значение. Русско-турецкие войны второй половины XVIII века, их итоги. Присоединение Крыма и освоение Новороссии. А.В. Суворов, Ф.Ф. Ушаков. Культура и быт России во второй половине XVIII века. Русские изобретатели и умельцы, развитие исторической науки, литературы, искусства.

Правление Павла I.

### ***Россия в первой половине XIX века.***

Россия в начале XIX века. Приход к власти Александра I. Внутренняя и внешняя политика России. Отечественная война 1812 г. Основные этапы и сражения войны. Бородинская битва. Герои войны (М.И. Кутузов, М.Б. Барклай-де-Толли, П.И. Багратион, Н.Н. Раевский, Д.В. Давыдов). Причины победы России в Отечественной войне. Народная память о войне 1812 г.

Правление Александра I. Движение декабристов: создание тайных обществ в России, их участники. Вступление на престол Николая I. Восстание декабристов на Сенатской площади в Санкт-Петербурге. Суд над декабристами. Значение движения декабристов.

Правление Николая I. Преобразование и укрепление государственного аппарата. Введение военных порядков во все сферы жизни общества. Внешняя политика России. Крымская война 1853 - 1856 гг. Итоги и последствия войны.

«Золотой век» русской культуры первой половины XIX века. Развитие науки, техники, живописи, архитектуры, литературы, музыки. Выдающиеся деятели культуры (А.С. Пушкин, М.Ю. Лермонтов, Н.В. Гоголь, М.И. Глинка, В.А. Тропинин, К.И. Росси).

### ***Россия во второй половине XIX - начале XX века.***

Правление Александра II. Отмена крепостного права, его значение. Жизнь крестьян после отмены крепостного права. Социально-экономическое развитие России. Реформы, связанные с преобразованием жизни в стране (городская, судебная, военная реформы, открытие начальных

народных училищ). Убийство Александра II.

Приход к власти Александра III. Развитие российской промышленности, формирование русской буржуазии. Положение и жизнь рабочих. Появление революционных кружков. Жизнь и быт русских купцов, городского и сельского населения. Наука и культура во второй половине XIX века. Великие имена: И.С. Тургенев, Ф.М. Достоевский, Л.Н. Толстой, В.И. Суриков, П.И. Чайковский, А.С. Попов, А.Ф. Можайский.

Начало правления Николая II. Промышленное развитие страны. Положение основных групп населения. Стачки и забастовки рабочих. Русско-японская война 1904 - 1905 гг.: основные сражения. Причины поражения России в войне. Воздействие войны на общественную и политическую жизнь страны.

Первая русская революция 1905 - 1907 гг. Кровавое воскресенье 9 января 1905 г. - начало революции, основные ее события. «Манифест 17 октября 1905 года». Поражение революции, ее значение. Реформы П.А. Столыпина и их итоги.

«Серебряный век» русской культуры. Выдающиеся деятели культуры: А.М. Горький, В.А. Серов, Ф.И. Шаляпин, Анна Павлова. Появление первых кинофильмов в России.

Россия в Первой мировой войне. Героизм и самоотверженность русских солдат. Победы и поражения русской армии в ходе военных действий. Брусиловский прорыв. Подвиг летчика П.Н. Нестерова. Экономическое положение в стране. Отношение к войне в обществе.

### ***Россия в 1917 - 1921 годах.***

Революционные события 1917 года. Февральская революция и отречение царя от престола. Временное правительство. А.Ф. Керенский. Создание Петроградского Совета рабочих депутатов. Двоевластие. Обстановка в стране в период двоевластия. Октябрь 1917 года в Петрограде. II Всероссийский съезд Советов. Образование Совета Народных Комиссаров (СНК) во главе с В.И. Лениным. Принятие первых декретов «О мире» и «О земле». Установление советской власти в стране и образование нового государства - Российской Советской Федеративной Социалистической Республики (РСФСР). Принятие первой Советской Конституции - Основного Закона РСФСР. Судьба семьи Николая II.

Гражданская война в России: предпосылки, участники, основные этапы вооруженной борьбы. Борьба между «красными» и «белыми». Положение населения в годы войны. Интервенция. Окончание и итоги Гражданской войны. Экономическая политика советской власти во время Гражданской войны: "военный коммунизм". Экономический и политический кризис в конце 1920 - начале 1921 г. Массовые выступления против политики власти (крестьянские восстания, восстание в Кронштадте). Переход к новой экономической политике, положительные и отрицательные результаты нэпа.

### ***СССР в 20-е - 30-е годы XX века.***

Образование СССР. Первая Конституция (Основной Закон) СССР 1924 года. Система государственного управления СССР. Смерть первого главы Советского государства - В. И. Ленина. Сосредоточение всей полноты партийной и государственной власти в руках И.В. Сталина. Культ личности Сталина. Массовые репрессии. ГУЛАГ. Последствия репрессий.

Индустриализация страны, первые пятилетние планы. Стройки первых пятилеток (Днепрогэс, Магнитка, Турксиб, Комсомольск-на-Амуре). Роль рабочего класса в индустриализации. Стахановское движение. Ударничество.

Коллективизация сельского хозяйства: ее насильственное осуществление, экономические и социальные последствия. Создание колхозов. Раскулачивание. Гибель крепких крестьянских хозяйств. Голод на селе.

Новая Конституция СССР 1936 года. Ее значение. Изменения в системе государственного управления СССР. Образование новых республик и включение их в состав СССР. Политическая

жизнь страны в 30-е годы. Основные направления внешней политики Советского государства в 1920 - 1930-е годы. Укрепление позиций страны на международной арене.

Культура и духовная жизнь в стране в 1920-е - 1930-е гг. «Культурная революция»: задачи и направления. Ликвидация неграмотности, создание системы народного образования. Развитие советской науки, выдающиеся научные открытия (И.П. Павлов, К.А. Тимирязев, К.Э. Циолковский) Идеологический контроль над духовной жизнью общества. Русская эмиграция. Политика власти в отношении религии и церкви. Жизнь и быт советских людей в 20-е - 30-е годы.

### ***СССР во Второй мировой и Великой Отечественной войне 1941 - 1945 годов.***

СССР накануне Второй мировой войны. Мероприятия по укреплению обороноспособности страны. Первое военное столкновение между японскими и советскими войсками в 1938 г. Советско-германский договор о ненападении. Советско-финляндская война 1939 - 1940 годов, ее итоги. Начало Второй мировой войны, нападение Германии на Польшу и наступление на Запад, подготовка к нападению на СССР.

Нападение Германии на Советский Союз. Начало Великой Отечественной войны. Героическая оборона Брестской крепости. Первые неудачи Красной армии, героическая защита городов на пути отступления советских войск. Битва за Москву, ее историческое значение. Маршал Г.К. Жуков. Герои-панфиловцы.

Героизм тружеников тыла. «Все для фронта! Все для победы!». Создание новых вооружений советскими военными конструкторами. Блокада Ленинграда и мужество ленинградцев. Города-герои.

Сталинградская битва. Начало коренного перелома в ходе Великой Отечественной войны. Зверства фашистов на оккупированной территории, и в концентрационных лагерях. Подвиг генерала Д.М. Карбышева. Борьба советских людей на оккупированной территории. Партизанское движение. Герои-подпольщики и партизаны. Битва на Курской дуге. Мужество и героизм советских солдат. Отступление немецких войск по всем фронтам. Наука и культура в годы войны.

Создание антигитлеровской коалиции. Открытие второго фронта в Европе в конце войны. Изгнание захватчиков с советской земли, освобождение народов Европы. Битва за Берлин. Капитуляция Германии. Решающий вклад СССР в разгром гитлеровской Германии. Завершение Великой Отечественной войны. День Победы - 9 мая 1945 года.

Вступление СССР в войну с Японией. Военные действия США против Японии в 1945 году. Атомная бомбардировка Хиросимы и Нагасаки. Капитуляция Японии. Окончание Второй мировой войны. Нюрнбергский процесс. Героические и трагические уроки войны. Причины победы советского народа. Советские полководцы (Г.К. Жуков, К.К. Рокоссовский, А.М. Василевский, И.С. Конев), герои войны. Великая Отечественная война 1941 - 1945 гг. в памяти народа, произведениях искусства.

### ***Советский Союз в 1945 - 1991 годах.***

Возрождение Советской страны после войны. Трудности послевоенной жизни. Восстановление разрушенных городов. Возрождение и развитие промышленности. Положение в сельском хозяйстве. Жизнь и быт людей в послевоенное время, судьбы солдат, вернувшихся с фронта. Новая волна репрессий. Голод 1946 - 1947 гг. Внешняя политика СССР в послевоенные годы. Укрепление статуса СССР как великой мировой державы. Формирование двух военно-политических блоков. Начало «холодной войны». Политика укрепления социалистического лагеря.

Смерть И.В. Сталина. Борьба за власть. Приход к власти Н.С. Хрущева. Осуждение культа личности, начало реабилитации репрессированных. Реформы Н.С. Хрущева. Освоение целины. Жилищное строительство. Жизнь советских людей в годы правления Н.С. Хрущева. Выработка новых подходов к внешней политике. Достижения в науке и технике в 50 - 60-е годы.

Исследование атомной энергии. Выдающиеся ученые И.В. Курчатов, М.В. Келдыш, А.Д. Сахаров. Освоение космоса и полет первого человека. Ю.А. Гагарин. Первая женщина космонавт В.В. Терешкова. Хрущевская «оттепель». Противоречия внутривластного курса Н.С. Хрущева, его отставка.

Экономическая и социальная политика Л.И. Брежнева. Экономический спад. Конституция СССР 1977 г. Внешняя политика Советского Союза в 70-е годы. Война в Афганистане. XXII- летние Олимпийские игры в Москве. Ухудшение материального положения населения и морального климата в стране. Советская культура, жизнь и быт советских людей в 70-е - начале 80-х годов XX века.

Смерть Л.И. Брежнева. Приход к власти М.С. Горбачева. Реформы Горбачева в политической, социальной и экономической сферах. Вывод войск из Афганистана. Избрание первого президента СССР - М.С. Горбачева. Нарастание экономического кризиса и обострение международных отношений в стране. Образование новых политических партий и движений. Августовские события 1991 г. Распад СССР. Принятие Декларации о государственном суверенитете РСФСР. Первый президент России Б.Н. Ельцин. Образование Содружества Независимых Государств (далее - СНГ). Причины и последствия кризиса советской системы и распада СССР.

### ***Россия (Российская Федерация) в 1991 - 2015 годах.***

Вступление России в новый этап истории. Формирование суверенной российской государственности. Политический кризис осени 1993 г. Принятие Конституции России (1993 г.). Символы государственной власти Российской Федерации. Экономические реформы 1990-х гг., их результаты. Жизнь и быт людей в новых экономических и политических условиях Основные направления национальной политики: успехи и просчеты. Нарастание противоречий между центром и регионами. Военно-политический кризис в Чеченской Республике. Внешняя политика России в 1990-е гг. Отношения со странами СНГ и Балтии. Восточное направление внешней политики. Русское зарубежье.

Отставка Б.Н. Ельцина, президентские выборы в 2000 году. Второй президент России - В.В. Путин. Его деятельность: курс на продолжение реформ, стабилизацию положения в стране, сохранение целостности России, укрепление государственности, обеспечение согласия и единства общества. Новые государственные символы России. Развитие экономики и социальной сферы. Политические лидеры и общественные деятели современной России. Культура и духовная жизнь общества в начале XXI века. Русская православная церковь в новой России.

Президентские выборы 2008 г. Президент России - Д.А. Медведев. Общественно-политическое и экономическое развитие страны, культурная жизнь на современном этапе. Разработка новой внешнеполитической стратегии в начале XXI века. Укрепление международного престижа России.

Президентские выборы 2012 г. Президент России - В.В. Путин. Сегодняшний день России. Проведение зимних Олимпийских игр в Сочи в 2014 г. Воссоединение Крыма с Россией. Празднование 70-летия Победы в Великой Отечественной войне.

### **Планируемые предметные результаты освоения учебного предмета «История Отечества».**

#### ***Минимальный уровень:***

- знание некоторых дат важнейших событий отечественной истории;
- знание некоторых основных фактов исторических событий, явлений, процессов;
- знание имен некоторых наиболее известных исторических деятелей (князей, царей, политиков, полководцев, ученых, деятелей культуры);
- понимание значения основных терминов-понятий;

- установление по датам последовательности и длительности исторических событий, пользование «Лентой времени»;
- описание предметов, событий, исторических героев с опорой на наглядность, составление рассказов о них по вопросам педагогического работника;
- нахождение и показ на исторической карте основных изучаемых объектов и событий;
- объяснение значения основных исторических понятий с помощью педагогического работника.

#### ***Достаточный уровень:***

- знание хронологических рамок ключевых процессов, дат важнейших событий отечественной истории;
- знание некоторых основных исторических фактов, событий, явлений, процессов; их причины, участников, результаты и значение; составление рассказов об исторических событиях, формулировка выводов об их значении;
- знание мест совершения основных исторических событий;
- знание имен известных исторических деятелей (князей, царей, политиков, полководцев, ученых, деятелей культуры) и составление элементарной характеристики исторических героев;
- формирование первоначальных представлений о взаимосвязи и последовательности важнейших исторических событий;
- понимание «легенды» исторической карты и «чтение» исторической карты с опорой на ее «легенду»;
- знание основных терминов понятий и их определений;
- соотнесение года с веком, установление последовательности и длительности исторических событий;
- сравнение, анализ, обобщение исторических фактов;
- поиск информации в одном или нескольких источниках;
- установление и раскрытие причинно-следственных связей между историческими событиями и явлениями.

**3.11. Рабочая программа по учебному предмету «Музыка» предметной области «Искусство» (V класс)** включает пояснительную записку, содержание обучения, планируемые результаты освоения программы.

#### **Пояснительная записка.**

Обучение музыке предназначено для формирования у обучающихся с легкой умственной отсталостью (интеллектуальными нарушениями) элементарных знаний, умений и навыков в области музыкального искусства, развития их музыкальных способностей, мотивации к музыкальной деятельности.

Цель: приобщение к музыкальной культуре обучающихся с легкой умственной отсталостью (интеллектуальными нарушениями) как к неотъемлемой части духовной культуры.

#### **Задачи учебного предмета «Музыка»:**

- накопление первоначальных впечатлений от музыкального искусства и получение доступного опыта (овладение элементарными музыкальными знаниями, слушательскими и доступными исполнительскими умениями);
- приобщение к культурной среде, дающей обучающемуся впечатления от музыкального искусства, формирование стремления и привычки к слушанию музыки, посещению концертов, самостоятельной музыкальной деятельности;
- развитие способности получать удовольствие от музыкальных произведений, выделение собственных предпочтений в восприятии музыки, приобретение опыта самостоятельной музыкальной деятельности;

- формирование простейших эстетических ориентиров и их использование в организации быденной жизни и праздника;

- развитие восприятия, в том числе восприятия музыки, мыслительных процессов, певческого голоса, творческих способностей обучающихся.

Коррекционная направленность учебного предмета «Музыка» обеспечивается композиционностью, игровой направленностью, эмоциональной дополнительностью используемых методов. Музыкально-образовательный процесс основан на принципе индивидуализации и дифференциации процесса музыкального воспитания, взаимосвязи обучения и воспитания, оптимистической перспективы, комплексности обучения, доступности, систематичности и последовательности, наглядности.

### **Содержание учебного предмета.**

В содержание программы входит овладение обучающимися с легкой умственной отсталостью (интеллектуальными нарушениями) в доступной для них форме и объеме следующими видами музыкальной деятельности: восприятие музыки, хоровое пение, элементы музыкальной грамоты, игра на музыкальных инструментах детского оркестра. Содержание программного материала уроков состоит из элементарного теоретического материала, доступных видов музыкальной деятельности, музыкальных произведений для слушания и исполнения, вокальных упражнений.

#### ***Восприятие музыки:***

Репертуар для слушания: произведения отечественной музыкальной культуры; музыка народная и композиторская; детская, классическая, современная.

Примерная тематика произведений: о природе, труде, профессиях, общественных явлениях, детстве, школьной жизни.

Жанровое разнообразие: праздничная, маршевая, колыбельная песни.

Слушание музыки:

а) овладение умением спокойно слушать музыку, адекватно реагировать на художественные образы, воплощенные в музыкальных произведениях; развитие элементарных представлений о многообразии внутреннего содержания прослушиваемых произведений;

б) развитие эмоциональной отзывчивости и эмоционального реагирования на произведения различных музыкальных жанров и разных по своему характеру;

в) развитие умения передавать словами внутреннее содержание музыкального произведения;

г) развитие умения определять разнообразные по форме и характеру музыкальные произведения (марш, танец, песня, веселая, грустная, спокойная мелодия);

д) развитие умения самостоятельно узнавать и называть песни по вступлению; развитие умения различать мелодию и сопровождение в песне и в инструментальном произведении;

е) развитие умения различать части песни (запев, припев, проигрыш, окончание);

ж) ознакомление с пением соло и хором; формирование представлений о различных музыкальных коллективах (ансамбль, оркестр);

з) знакомство с музыкальными инструментами и их звучанием (фортепиано, барабан, скрипка, труба, гитара, народные музыкальные инструменты (домра, мандолина, баян, гусли, свирель, гармонь, трещотка)).

#### ***Хоровое пение:***

Песенный репертуар: произведения отечественной музыкальной культуры; музыка народная и композиторская; детская, классическая, современная. Используемый песенный материал должен быть доступным по смыслу, отражать знакомые образы, события и явления, иметь простой ритмический рисунок мелодии, короткие музыкальные фразы, соответствовать

требованиям организации шадящего режима по отношению к детскому голосу.

Примерная тематика произведений: о природе, труде, профессиях, общественных явлениях, детстве, школьной жизни.

Жанровое разнообразие: игровые песни, песни-прибаутки, трудовые песни, колыбельные песни.

Навык пения:

- обучение певческой установке: непринужденное, но подтянутое положение корпуса с расправленными спиной и плечами, прямое свободное положение головы, устойчивая опора на обе ноги, свободные руки;
- работа над певческим дыханием: развитие умения бесшумного глубокого, одновременного вдоха, соответствующего характеру и темпу песни; формирование умения брать дыхание перед началом музыкальной фразы; отработка навыков экономного выдоха, удерживания дыхания на более длинных фразах; развитие умения быстрой, спокойной смены дыхания при исполнении песен, не имеющих пауз между фразами; развитие умения распределять дыхание при исполнении напевных песен с различными динамическими оттенками (при усилении и ослаблении дыхания);
- пение коротких попевок на одном дыхании;
- формирование устойчивого навыка естественного, ненапряженного звучания; развитие умения правильно формировать гласные и отчетливо произносить согласные звуки, интонационно выделять гласные звуки в зависимости от смысла текста песни; развитие умения правильно формировать гласные при пении двух звуков на один слог; развитие умения отчетливого произнесения текста в темпе исполняемого произведения;
- развитие умения мягкого, напевного, легкого пения (работа над кантиленой - способностью певческого голоса к напевному исполнению мелодии);
- активизация внимания к единой правильной интонации; развитие точного интонирования мотива выученных песен в составе группы и индивидуально;
- развитие умения четко выдерживать ритмический рисунок произведения без сопровождения педагогического работника и инструмента («а капелла»); работа над чистотой интонирования и выравнивание звучания на всем диапазоне;
- развитие слухового внимания и чувства ритма в ходе специальных ритмических упражнений; развитие умения воспроизводить куплет хорошо знакомой песни путем беззвучной артикуляции в сопровождении инструмента;
- дифференцирование звуков по высоте и направлению движения мелодии (звуки высокие, средние, низкие; восходящее, нисходящее движение мелодии, на одной высоте); развитие умения показа рукой направления мелодии (сверху вниз или снизу вверх); развитие умения определять сильную долю на слух;
- развитие понимания содержания песни на основе характера ее мелодии (веселого, грустного, спокойного) и текста; выразительно-эмоциональное исполнение выученных песен с простейшими элементами динамических оттенков;
- формирование понимания дирижерских жестов (внимание, вдох, начало и окончание пения);
- развитие умения слышать вступление и правильно начинать пение вместе с педагогическим работником и без него, прислушиваться к пению других обучающихся; развитие пения в унисон; развитие устойчивости унисона; обучение пению выученных песен ритмично, выразительно с сохранением строя и ансамбля;
- развитие умения использовать разнообразные музыкальные средства (темп, динамические оттенки) для работы над выразительностью исполнения песен;
- пение спокойное, умеренное по темпу, ненапряженное и плавное в пределах *mezzoripano*

(умеренно тихо) и mezzo forte (умеренно громко);

- укрепление и постепенное расширение певческого диапазона ми1 - ля1, ре1 - си1, до1 - до2.
- получение эстетического наслаждения от собственного пения.

***Элементы музыкальной грамоты:***

- ознакомление с высотой звука (высокие, средние, низкие);
- ознакомление с динамическими особенностями музыки (громкая - forte, тихая - piano);
- развитие умения различать звук по длительности (долгие, короткие);
- элементарные сведения о нотной записи (нотный стан, скрипичный ключ, добавочная линейка, графическое изображение нот, порядок нот в гамме до мажор).

***Игра на музыкальных инструментах детского оркестра:***

Репертуар для исполнения: фольклорные произведения, произведения композиторов-классиков и современных авторов.

Жанровое разнообразие: марш, полька, вальс.

Содержание:

- обучение игре на ударно-шумовых инструментах (маракасы, бубен, треугольник; металлофон; ложки);
- обучение игре на балалайке или других доступных народных инструментах;
- обучение игре на фортепиано.

**Планируемые предметные результаты освоения учебного предмета «Музыка».**

***Минимальный уровень:***

- определение характера и содержания знакомых музыкальных произведений;
- представления о некоторых музыкальных инструментах и их звучании (фортепиано, барабан, скрипка, труба, баян, гитара);
- пение с инструментальным сопровождением и без него (с помощью педагогического работника);
- выразительное, слаженное и достаточно эмоциональное исполнение выученных песен с простейшими элементами динамических оттенков;
- правильное формирование при пении гласных звуков и отчетливое произнесение согласных звуков в конце и в середине слов;
- правильная передача мелодии в диапазоне ре1 - си1;
- различение вступления, запева, припева, проигрыша, окончания песни;
- различение песни, танца, марша;
- передача ритмического рисунка попевок (хлопками, на металлофоне, голосом);
- определение разнообразных по содержанию и характеру музыкальных произведений (веселые, грустные и спокойные);
- владение элементарными представлениями о нотной грамоте.

***Достаточный уровень:***

- самостоятельное исполнение разученных детских песен; знание динамических оттенков (форте-громко, пиано-тихо);
- представления о народных музыкальных инструментах и их звучании (баян, гусли, свирель, гармонь, трещотка, домра, мандолина);
- представления об особенностях мелодического голосоведения (плавно, отрывисто, скачкообразно);
- пение хором с выполнением требований художественного исполнения;
- ясное и четкое произнесение слов в песнях подвижного характера;
- исполнение выученных песен без музыкального сопровождения, самостоятельно;
- различение разнообразных по характеру и звучанию песен, маршей, танцев;



- владение элементами музыкальной грамоты, как средства осознания музыкальной речи.

**3.12. Рабочая программа по учебному предмету «Изобразительное искусство» предметной области «Искусство» (V класс)** включает пояснительную записку, содержание обучения, планируемые результаты освоения программы.

#### **Пояснительная записка.**

Основная цель обучения по учебному предмету «Изобразительное искусство» заключается во всестороннем развитии личности обучающегося с легкой умственной отсталостью (интеллектуальными нарушениями) в процессе приобщения его к художественной культуре и обучения умению видеть прекрасное в жизни и искусстве; формировании элементарных знаний об изобразительном искусстве, общих и специальных умений и навыков изобразительной деятельности (в рисовании, лепке, аппликации), развитии зрительного восприятия формы, величины, конструкции, цвета предмета, его положения в пространстве, а также адекватного отображения его в рисунке, аппликации, лепке; развитие умения пользоваться полученными практическими навыками в повседневной жизни.

Основные задачи изучения учебного предмета:

- воспитание интереса к изобразительному искусству;
- раскрытие значения изобразительного искусства в жизни человека;
- воспитание у обучающихся эстетического чувства и понимания красоты окружающего мира, художественного вкуса;
- формирование элементарных знаний о видах и жанрах изобразительного искусства;
- расширение художественно-эстетического кругозора;
- развитие эмоционального восприятия произведений искусства, умения анализировать их содержание и формулировать своего мнения о них;
- формирование знаний элементарных основ реалистического рисунка;
- обучение изобразительным техникам и приемам с использованием различных материалов, инструментов и приспособлений, в том числе экспериментирование и работа в нетрадиционных техниках;
- обучение разным видам изобразительной деятельности (рисованию, аппликации, лепке);
- обучение правилам и законам композиции, цветоведения, построения орнамента, применяемых в разных видах изобразительной деятельности;
- формирование умения создавать простейшие художественные образы с натуры и по образцу, по памяти, представлению и воображению;
- развитие умения выполнять тематические и декоративные композиции;
- воспитание у обучающихся умения согласованно и продуктивно работать в группах, выполняя определенный этап работы для получения результата общей изобразительной деятельности («коллективное рисование», «коллективная аппликация»).

Коррекция недостатков психического и физического развития обучающихся на уроках «Изобразительного искусства» заключается в следующем:

- коррекции познавательной деятельности обучающихся путем систематического и целенаправленного воспитания и совершенствования у них правильного восприятия формы, строения, величины, цвета предметов, их положения в пространстве, умения находить в изображаемом объекте существенные признаки, устанавливать сходство и различие между предметами;
- развитию аналитических способностей, умений сравнивать, обобщать; формирование умения ориентироваться в задании, планировать художественные работы, последовательно выполнять рисунок, аппликацию, лепку предмета; контролировать свои действия;
- коррекции ручной моторики; улучшения зрительно-двигательной координации путем

использования вариативных и многократно повторяющихся действий с применением разнообразных технических приемов рисования, лепки и выполнения аппликации;

- развитию зрительной памяти, внимания, наблюдательности, образного мышления, представления и воображения.

### **Содержание учебного предмета.**

Содержание программы учебного предмета «Изобразительное искусство» отражено в пяти разделах: «Подготовительный период обучения», «Обучение композиционной деятельности», «Развитие умений воспринимать и изображать форму предметов, пропорции, конструкцию»; «Развитие восприятия цвета предметов и формирование умения передавать его в живописи», «Обучение восприятию произведений искусства».

Программой предусматриваются следующие виды работы:

- рисование с натуры и по образцу (готовому изображению); рисование по памяти, представлению и воображению; рисование на свободную и заданную тему, декоративное рисование;

- лепка объемного и плоскостного изображения (барельеф на картоне) с натуры или по образцу, по памяти, воображению, лепка на тему, лепка декоративной композиции;

- выполнение плоскостной и полувъёмной аппликаций (без фиксации деталей на изобразительной поверхности («подвижная аппликация») и с фиксацией деталей на изобразительной плоскости с помощью пластилина и клея) с натуры, по образцу, представлению, воображению, выполнение предметной, сюжетной и декоративной аппликации;

- проведение беседы о содержании рассматриваемых репродукций с картины художников, книжной иллюстрации, картинки, произведения народного и декоративно-прикладного искусства.

### ***Подготовительный период обучения.***

Введение. Человек и изобразительное искусство; урок изобразительного искусства; правила поведения и работы на уроках изобразительного искусства; правила организации рабочего места; материалы и инструменты, используемые в процессе изобразительной деятельности; правила их хранения.

Формирование организационных умений: правильно сидеть, правильно держать и пользоваться инструментами (карандашами, кистью, красками), правильно располагать изобразительную поверхность на столе.

Сенсорное воспитание: различение формы предметов при помощи зрения, осязания и обводящих движений руки; узнавание и показ основных геометрических фигур и тел (круг, квадрат, прямоугольник, шар, куб); узнавание, называние и отражение в аппликации и рисунке цветов спектра; ориентировка на плоскости листа бумаги.

Развитие моторики рук: формирование правильного удержания карандаша и кисточки; формирование умения владеть карандашом; формирование навыка произвольной регуляции нажима; произвольного темпа движения (его замедление и ускорение), прекращения движения в нужной точке; направления движения.

***Обучение приемам работы в изобразительной деятельности*** (лепке, выполнении аппликации, рисовании):

- Приемы лепки: отщипывание кусков от целого куска пластилина и разминание; размазывание по картону; скатывание, раскатывание, сплющивание; примазывание частей при составлении целого объемного изображения.

- Приемы работы с «подвижной аппликацией» для развития целостного восприятия объекта при подготовке обучающихся к рисованию: складывание целого изображения из его деталей без фиксации на плоскости листа; совмещение аппликационного изображения объекта с контурным рисунком геометрической фигуры без фиксации на плоскости листа; расположение деталей

предметных изображений или силуэтов на листе бумаги в соответствующих пространственных положениях; составление по образцу композиции из нескольких объектов без фиксации на плоскости листа.

- Приемы выполнения аппликации из бумаги: приемы работы ножницами; раскладывание деталей аппликации на плоскости листа относительно друг друга в соответствии с пространственными отношениями: внизу, наверху, над, под, справа от..., слева от..., посередине; приемы соединения деталей аппликации с изобразительной поверхностью с помощью пластилина; приемы наклеивания деталей аппликации на изобразительную поверхность с помощью клея.

- Приемы рисования твердыми материалами (карандашом, фломастером, ручкой): рисование с использованием точки (рисование точкой; рисование по заранее расставленным точкам предметов несложной формы по образцу); рисование разнохарактерных линий (упражнения в рисовании по клеткам прямых вертикальных, горизонтальных, наклонных, зигзагообразных линий; рисование дугообразных, спиралеобразных линии, линий замкнутого контура (круг, овал); рисование по клеткам предметов несложной формы с использованием этих линии (по образцу); рисование без отрыва руки с постоянной силой нажима и изменением силы нажима на карандаш; упражнения в рисовании линий; рисование предметов несложных форм (по образцу); штрихование внутри контурного изображения; правила штрихования; приемы штрихования (беспорядочная штриховка и упорядоченная штриховка в виде сеточки); рисование карандашом линий и предметов несложной формы двумя руками.

- Приемы работы красками: приемы рисования руками: точечное рисование пальцами, линейное рисование пальцами; рисование ладонью, кулаком, ребром ладони; приемы трафаретной печати: печать тампоном, карандашной резинкой, смятой бумагой, трубочкой; приемы кистевого письма: примакивание кистью, наращивание массы; рисование сухой кистью; рисование по мокрому листу.

- Обучение действиям с шаблонами и трафаретами: правила обведения шаблонов; обведение шаблонов геометрических фигур, реальных предметов несложных форм, букв, цифр.

### ***Обучение композиционной деятельности.***

Понятие «композиция». Элементарные приемы композиции на плоскости и в пространстве. Понятия: горизонталь, вертикаль, диагональ в построении композиции. Определение связи изображения и изобразительной поверхности. Композиционный центр (зрительный центр композиции). Соотношение изображаемого предмета с параметрами листа (расположение листа вертикально или горизонтально).

Установление на изобразительной поверхности пространственных отношений (при использовании способов передачи глубины пространства). Понятия: линия горизонта, ближе - больше, дальше - меньше, загораживания.

Установление смысловых связей между изображаемыми предметами.

Главное и второстепенное в композиции.

Применение выразительных средств композиции: величинный контраст (низкое и высокое, большое и маленькое, тонкое и толстое), светлотный контраст (темное и светлое). Достижение равновесия композиции с помощью симметрии.

Применение приемов и правил композиции в рисовании с натуры, тематическом и декоративном рисовании.

***Развитие умений воспринимать и изображать форму предметов, пропорции, конструкцию.***

Формирование понятий: «предмет», «форма», «фигура», «силуэт», «деталь», «часть», «элемент», «объем», «пропорции», «конструкция», «узор», «орнамент», «скульптура», «барельеф», «симметрия», «аппликация».

Разнообразие форм предметного мира. Сходство и контраст форм. Геометрические фигуры. Природные формы. Трансформация форм. Передача разнообразных предметов на плоскости и в пространстве.

Обследование предметов, выделение их признаков и свойств, необходимых для передачи в рисунке, аппликации, лепке предмета.

Соотнесение формы предметов с геометрическими фигурами (метод обобщения).

Передача пропорций предметов. Строение тела человека, животных.

Передача движения различных одушевленных и неодушевленных предметов.

Приемы и способы передачи формы предметов: лепка предметов из отдельных деталей и целого куска пластилина; составление целого изображения из деталей, вырезанных из бумаги; вырезание или обрывание силуэта предмета из бумаги по контурной линии; рисование по опорным точкам, дорисовывание, обведение шаблонов, рисование по клеткам, самостоятельное рисование формы объекта.

Сходство и различия орнамента и узора. Виды орнаментов по форме: в полосе, замкнутый, сетчатый, по содержанию: геометрический, растительный, зооморфный, геральдический. Принципы построения орнамента в полосе, квадрате, круге, треугольнике (повторение одного элемента на протяжении всего орнамента; чередование элементов по форме, цвету; расположение элементов по краю, углам, в центре).

Практическое применение приемов и способов передачи графических образов в лепке, аппликации, рисунке.

***Развитие восприятия цвета предметов и формирование умения передавать его в рисунке с помощью красок.***

Понятия: «цвет», «спектр», «краски», «акварель», «гуашь», «живопись».

Цвета солнечного спектра (основные, составные, дополнительные). Теплые и холодные цвета. Смешение цветов. Практическое овладение основами цветоведения.

Различение и обозначением словом, некоторых ясно различимых оттенков цветов.

Работа кистью и красками, получение новых цветов и оттенков путем смешения на палитре основных цветов, отражение светлотности цвета (светло-зеленый, темно-зеленый).

Эмоциональное восприятие цвета. Передача с помощью цвета характера персонажа, его эмоционального состояния (радость, грусть). Роль белых и черных красок в эмоциональном звучании и выразительность образа. Подбор цветовых сочетаний при создании сказочных образов: добрые, злые образы.

Приемы работы акварельными красками: кистевое письмо - примакивание кистью; рисование сухой кистью; рисование по мокрому листу (алла прима), послойная живопись (лессировка).

Практическое применение цвета для передачи графических образов в рисовании с натуры или по образцу, тематическом и декоративном рисовании, аппликации.

***Обучение восприятию произведений искусства.***

*Примерные темы бесед:*

- Изобразительное искусство в повседневной жизни человека. Работа художников, скульпторов, мастеров народных промыслов, дизайнеров.

- Виды изобразительного искусства. Рисунок, живопись, скульптура, декоративно-прикладное искусства, архитектура, дизайн.

- Как и о чем создаются картины. Пейзаж, портрет, натюрморт, сюжетная картина. Какие материалы использует художник (краски, карандаши). Красота и разнообразие природы, человека, зданий, предметов, выраженные средствами живописи и графики. Художники - создатели произведения живописи и графики: И. Билибин, В. Васнецов, Ю. Васнецов, В. Конашевич, А.

Куинджи, А Саврасов, И. Остроухова, А. Пластов, В. Поленов, И Левитан, К. Юон, М. Сарьян, П. Сезан, И. Шишкин.

- Как и о чем создаются скульптуры. Скульптурные изображения (статуя, бюст, статуэтка, группа из нескольких фигур). Какие материалы использует скульптор (мрамор, гранит, глина, пластилин). Объем - основа языка скульптуры. Красота человека, животных, выраженная средствами скульптуры. Скульпторы - создатели произведения скульптуры: В. Ватагин, А. Опекушин, В. Мухина.

- Как и для чего создаются произведения декоративно-прикладного искусства. Истоки этого искусства и его роль в жизни человека (украшение жилища, предметов быта, орудий труда, костюмы). Какие материалы используют художники-декораторы. Разнообразие форм в природе как основа декоративных форм в прикладном искусстве (цветы, раскраска бабочек, переплетение ветвей деревьев, морозные узоры на стеклах). Сказочные образы в народной культуре и декоративно-прикладном искусстве. Ознакомление с произведениями народных художественных промыслов в России с учетом местных условий. Произведения мастеров расписных промыслов (хохломяская, городецкая, гжельская, дымковская, каргопольская, жостовская росписи).

**Планируемые предметные результаты освоения учебного предмета «Изобразительное искусство».**

***Минимальный уровень:***

- знание названий художественных материалов, инструментов и приспособлений, их свойств, назначения, правил хранения, обращения и санитарно-гигиенических требований при работе с ними;

- знание элементарных правил композиции, цветоведения, передачи формы предмета;
- знание некоторых выразительных средств изобразительного искусства: «изобразительная поверхность», «точка», «линия», «штриховка», «пятно», «цвет»;
- пользование материалами для рисования, аппликации, лепки;
- знание названий предметов, подлежащих рисованию, лепке и аппликации;
- знание названий некоторых народных и национальных промыслов, изготавливающих игрушки: «Хохлома», «Городец», «Гжель», «Дымково», «Каргополь», «Жостово»;
- организация рабочего места в зависимости от характера выполняемой работы;
- следование при выполнении работы инструкциям педагогического работника; рациональная организация своей изобразительной деятельности; планирование работы; осуществление текущего и заключительного контроля выполняемых практических действий и корректировка хода практической работы;
- владение некоторыми приемами лепки (раскатывание, сплющивание, отщипывание) и аппликации (вырезание и наклеивание);
- рисование по образцу, с натуры, по памяти, представлению, воображению предметов несложной формы и конструкции, передача в рисунке содержания несложных произведений в соответствии с темой;
- применение приемов работы карандашом, гуашью, акварельными красками с целью передачи фактуры предмета;
- ориентировка в пространстве листа, размещение изображения одного или группы предметов в соответствии с параметрами изобразительной поверхности;
- адекватная передача цвета изображаемого объекта, определение насыщенности цвета, получение смешанных цветов и некоторых оттенков цвета;
- узнавание и различение в книжных иллюстрациях и репродукциях изображенных предметов и действий.

***Достаточный уровень:***

- знание названий жанров изобразительного искусства (портрет, натюрморт, пейзаж);
- знание названий некоторых народных и национальных промыслов («Хохлома», «Городец», «Гжель», «Дымково», «Каргополь», «Жостово»);
- знание основных особенностей некоторых материалов, используемых в рисовании, лепке и аппликации;
- знание выразительных средств изобразительного искусства: «изобразительная поверхность», «точка», «линия», «штриховка», «контур», «пятно», «цвет», «объем»;
- знание правил цветоведения, светотени, перспективы; построения орнамента, стилизации формы предмета;
- знание видов аппликации (предметная, сюжетная, декоративная);
- знание способов лепки (конструктивный, пластический, комбинированный);
- нахождение необходимой для выполнения работы информации в материалах учебника, рабочей тетради;
- следование при выполнении работы инструкциям педагогического работника или инструкциям, представленным в других информационных источниках;
- оценка результатов собственной изобразительной деятельности и обучающихся (красиво, некрасиво, аккуратно, похоже на образец);
- использование разнообразных технологических способов выполнения аппликации;
- применение разных способов лепки;
- рисование с натуры и по памяти после предварительных наблюдений, передача всех признаков и свойств изображаемого объекта, рисование по воображению;
- различение и передача в рисунке эмоционального состояния и своего отношения к природе, человеку, семье и обществу;
- различение произведений живописи, графики, скульптуры, архитектуры и декоративно-прикладного искусства;
- различение жанров изобразительного искусства: пейзаж, портрет, натюрморт, сюжетное изображение.

**3.13. Рабочая программа по учебному предмету «Адаптивная физическая культура» предметной области «Физическая культура» (V - IX классы)** включает пояснительную записку, содержание обучения, планируемые результаты освоения программы.

#### **Пояснительная записка.**

Программа по Адаптивной физической культуре для обучающихся V - IX классов является логическим продолжением соответствующей учебной программы дополнительного первого (I) и I - IV классов.

Основная цель изучения физической культуры заключается во всестороннем развитии личности обучающихся с легкой умственной отсталостью (интеллектуальными нарушениями) в процессе приобщения их к физической культуре, повышении уровня их психофизического развития, расширении индивидуальных двигательных возможностей, комплексной коррекции нарушений развития, социальной адаптации.

Задачи, реализуемые в ходе уроков Адаптивной физической культуры:

- воспитание интереса к физической культуре и спорту;
- овладение основами доступных видов спорта (легкой атлетикой, гимнастикой, лыжной подготовкой) в соответствии с возрастными и психофизическими особенностями обучающихся;
- коррекция недостатков познавательной сферы и психомоторного развития; развитие и совершенствование волевой сферы; формирование социально приемлемых форм поведения, предупреждение проявлений деструктивного поведения (крик, агрессия, самоагрессия, стереотипии) в процессе уроков и во внеучебной деятельности;

- воспитание нравственных качеств и свойств личности; содействие военно-патриотической подготовке.

### **Содержание учебного предмета.**

Содержание программы отражено в следующих разделах: «Гимнастика», «Легкая атлетика», «Лыжная подготовка», «Подвижные игры», «Спортивные игры». В каждом из разделов выделено два взаимосвязанных подраздела: «Теоретические сведения» и «Практический материал». Кроме этого, с учетом возраста и психофизических возможностей обучающихся им также предлагаются для усвоения некоторые теоретические сведения из области физической культуры, которые имеют самостоятельное значение.

В разделе «Гимнастика» (подраздел «Практический материал») кроме построений и перестроений представлены два основных вида физических упражнений: с предметами и без предметов, содержание которых по сравнению с младшими классами в основном остается без изменений, но при этом возрастает их сложность и увеличивается дозировка. К упражнениям с предметами добавляется опорный прыжок, упражнения со скакалками, гантелями и штангой, на преодоление сопротивления, упражнения для корпуса и ног; элементы акробатики.

В раздел «Легкая атлетика» включены традиционные виды: ходьба, бег, прыжки, метание, которые способствуют развитию физических качеств обучающихся (силы, ловкости, быстроты).

Освоение раздела «Лыжная подготовка» направлена на дальнейшее совершенствование навыков владения лыжами, которые способствуют коррекции психомоторной сферы обучающихся. Если климатические условия не позволяют заниматься лыжной подготовкой, то её заменяют занятиями гимнастикой, легкой атлетикой, играми.

Особое место в системе уроков по физической культуре занимают разделы «Подвижные игры» и «Спортивные игры», которые не только способствуют укреплению здоровья обучающихся и развитию у них необходимых физических качеств, но и формируют навыки коллективного взаимодействия. Начиная с V-го класса, обучающиеся знакомятся с доступными видами спортивных игр: волейболом, баскетболом, настольным теннисом, хоккеем на полу (последнее используется как дополнительный материал).

*Теоретические сведения.*

Личная гигиена, солнечные и воздушные ванны. Значение физических упражнений в жизни человека.

Подвижные игры. Роль физкультуры в подготовке к труду. Значение физической культуры в жизни человека. Самостраховка и самоконтроль при выполнении физических упражнений. Помощь при травмах. Способы самостоятельного измерения частоты сердечных сокращений.

Физическая культура и спорт в России. Специальные олимпийские игры.

Здоровый образ жизни и занятия спортом после окончания школы.

Гимнастика.

*Теоретические сведения.* Элементарные сведения о передвижениях по ориентирам. Правила поведения на занятиях по гимнастике. Значение утренней гимнастики.

*Практический материал:* построения и перестроения.

Упражнения без предметов (корректирующие и общеразвивающие упражнения): упражнения на дыхание, для развития мышц кистей рук и пальцев; мышц шеи, расслабления мышц, укрепления голеностопных суставов и стоп, укрепления мышц туловища, рук и ног, для формирования и укрепления правильной осанки.

Упражнения с предметами: с гимнастическими палками; большими обручами; малыми мячами, большим мячом, набивными мячами; со скакалками; гантелями и штангой; лазанье и перелезание, упражнения на равновесие; опорный прыжок; упражнения для развития пространственно-временной дифференцировки и точности движений; упражнения на преодоление

сопротивления; переноска грузов и передача предметов.

Легкая атлетика.

*Теоретические сведения.* Подготовка суставов и мышечно-сухожильного аппарата к предстоящей деятельности. Техника безопасности при прыжках в длину. Фазы прыжка в высоту с разбега. Подготовка суставов и мышечно-сухожильного аппарата к предстоящей деятельности. Техника безопасности при выполнении прыжков в высоту.

Правила судейства по бегу, прыжкам, метанию; правила передачи эстафетной палочки в легкоатлетических эстафетах.

*Практический материал:*

а) ходьба: ходьба в разном темпе, с изменением направления; ускорением и замедлением, преодолением препятствий;

б) бег: медленный бег с равномерной скоростью, бег с варьированием скорости, скоростной бег; эстафетный бег, бег с преодолением препятствий, бег на короткие, средние и длинные дистанции, кроссовый бег по слабопересеченной местности;

в) прыжки: отработка выпрыгивания и спрыгивания с препятствий; прыжки в длину (способами «оттолкнув ноги», «перешагивание»); прыжки в высоту способом «перекат»;

г) метание: метание малого мяча на дальность, метание мяча в вертикальную цель, метание в движущую цель.

Лыжная подготовка.

*Теоретические сведения.* Сведения о применении лыж в быту. Занятия на лыжах как средство закаливания организма.

Прокладка учебной лыжни, санитарно-гигиенические требования к занятиям на лыжах. Виды лыжного спорта, сведения о технике лыжных ходов.

*Практический материал.* Стойка лыжника. Виды лыжных ходов (попеременный двухшажный; одновременный бесшажный; одновременный одношажный). Совершенствование разных видов подъемов и спусков. Повороты.

Подвижные игры.

*Практический материал.* Коррекционные игры. Игры с элементами общеразвивающих упражнений (игры с: бегом, прыжками; лазанием, метанием и ловлей мяча, построениями и перестроениями, бросанием, ловлей, метанием).

Спортивные игры.

Баскетбол.

*Теоретические сведения.* Правила игры в баскетбол, правила поведения обучающихся при выполнении упражнений с мячом. Влияние занятий баскетболом на организм обучающихся.

*Практический материал.* Стойка баскетболиста. Передвижение в стойке вправо, влево, вперед, назад. Остановка по свистку. Передача мяча от груди с места и в движении шагом. Ловля мяча двумя руками на месте на уровне груди. Ведение мяча на месте и в движении. Бросок мяча двумя руками в кольцо снизу и от груди с места. Прямая подача.

Подвижные игры на основе баскетбола. Эстафеты с ведением мяча.

Волейбол.

*Теоретические сведения.* Общие сведения об игре в волейбол, простейшие правила игры, расстановка и перемещение игроков на площадке. Права и обязанности игроков, предупреждение травматизма при игре в волейбол.

*Практический материал.* Прием и передача мяча снизу и сверху. Отбивание мяча снизу двумя руками через сетку на месте и в движении. Верхняя прямая передача в прыжке. Верхняя прямая подача. Прыжки вверх с места и шага, прыжки у сетки. Многоскоки. Верхняя прямая передача мяча после перемещения вперед, вправо, влево.



Учебные игры на основе волейбола. Игры (эстафеты) с мячами.

Настольный теннис.

*Теоретические сведения.* Парные игры. Правила соревнований. Тактика парных игр.

*Практический материал.* Поддача мяча слева и справа, удары слева, справа, прямые с вращением мяча. Одиночные игры.

Хоккей на полу.

*Теоретические сведения.* Правила безопасной игры в хоккей на полу.

*Практический материал.* Передвижение по площадке в стойке хоккеиста влево, вправо, назад, вперед. Способы владения клюшкой, ведение шайбы. Учебные игры с учетом ранее изученных правил.

**Планируемые предметные результаты освоения учебного предмета «Адаптивная физическая культура».**

***Минимальный уровень:***

- знания о физической культуре как системе разнообразных форм занятий физическими упражнениями по укреплению здоровья;
- демонстрация правильной осанки, видов стилизованной ходьбы под музыку, комплексов корригирующих упражнений на контроль ощущений (в постановке головы, плеч, позвоночного столба), осанки в движении, положений тела и его частей (в положении стоя), комплексов упражнений для укрепления мышечного корсета;
- понимание влияния физических упражнений на физическое развитие и развитие физических качеств человека;
- планирование занятий физическими упражнениями в режиме дня (под руководством педагогического работника);
- выбор (под руководством педагогического работника) спортивной одежды и обуви в зависимости от погодных условий и времени года;
- знания об основных физических качествах человека: сила, быстрота, выносливость, гибкость, координация;
- демонстрация жизненно важных способов передвижения человека (ходьба, бег, прыжки, лазанье, ходьба на лыжах);
- определение индивидуальных показателей физического развития (длина и масса тела) (под руководством педагогического работника);
- выполнение технических действий из базовых видов спорта, применение их в игровой и учебной деятельности;
- выполнение акробатических и гимнастических комбинаций из числа усвоенных (под руководством педагогического работника);
- участие со сверстниками в подвижных и спортивных играх;
- взаимодействие со сверстниками по правилам проведения подвижных игр и соревнований;
- представления об особенностях физической культуры разных народов, связи физической культуры с природными, географическими особенностями, традициями и обычаями народа;
- оказание посильной помощи сверстникам при выполнении учебных заданий;
- применение спортивного инвентаря, тренажерных устройств на уроке адаптивной физической культуры.

***Достаточный уровень:***

- представление о состоянии и организации физической культуры и спорта в России, в том числе об Олимпийском, Паралимпийском движениях, Специальных олимпийских играх;
- выполнение общеразвивающих и корригирующих упражнений без предметов: упражнения на осанку, на контроль осанки в движении, положений тела и его частей стоя, сидя, лежа,

комплексы упражнений для укрепления мышечного корсета;

- выполнение строевых действий в шеренге и колонне;
- знание видов лыжного спорта, демонстрация техники лыжных ходов; знание температурных норм для занятий;
- планирование занятий физическими упражнениями в режиме дня, организация отдыха и досуга с использованием средств физической культуры;
- знание и измерение индивидуальных показателей физического развития (длина и масса тела);
- подача строевых команд, ведение подсчета при выполнении общеразвивающих упражнений (под руководством педагогического работника);
- выполнение акробатических и гимнастических комбинаций на доступном техническом уровне;
- участие в подвижных играх со сверстниками, осуществление их объективного судейства; взаимодействие со сверстниками по правилам проведения подвижных игр и соревнований;
- знание особенностей физической культуры разных народов, связи физической культуры с природными, географическими особенностями, традициями и обычаями народа;
- доброжелательное и уважительное объяснение ошибок при выполнении заданий и предложение способов их устранения;
- объяснение правил, техники выполнения двигательных действий, анализ и нахождение ошибок (с помощью педагогического работника), ведение подсчета при выполнении общеразвивающих упражнений;
- использование разметки спортивной площадки при выполнении физических упражнений;
- пользование спортивным инвентарем и тренажерным оборудованием;
- правильная ориентировка в пространстве спортивного зала и на стадионе;
- правильное размещение спортивных снарядов при организации и проведении подвижных и спортивных игр.

**3.14. Рабочая программа по учебному предмету «Профильный труд» предметной области «Технология» (V - IX классы)** включает пояснительную записку, содержание обучения, планируемые результаты освоения программы.

#### **Пояснительная записка.**

Среди различных видов деятельности человека ведущее место занимает труд; он служит важным средством развития духовных, нравственных, физических способностей человека. В обществе именно труд обуславливает многостороннее влияние на формирование личности, выступает способом удовлетворения потребностей, созидателем общественного богатства, фактором социального прогресса.

Цель изучения предмета «Профильный труд» заключается во всестороннем развитии личности обучающихся с легкой умственной отсталостью (интеллектуальными нарушениями) в процессе формирования их трудовой культуры.

Изучение этого учебного предмета в V - IX классах способствует получению обучающимися первоначальной профильной трудовой подготовки, предусматривающей формирование в процессе учебы и общественно полезной работы трудовых умений и навыков, развитие мотивов, знаний и умений правильного выбора профиля и профессии с учетом личных интересов, склонностей, физических возможностей и состояния здоровья.

Учебный предмет «Профильный труд» способствует решению следующих задач:

- развитие социально ценных качеств личности (потребности в труде, трудолюбия, уважения к людям труда, общественной активности);
- обучение обязательному общественно полезному, производительному труду; подготовка

обучающихся к выполнению необходимых и доступных видов труда дома, в семье и по месту жительства;

- расширение знаний о материальной культуре как продукте творческой предметно-преобразующей деятельности человека;
- расширение культурного кругозора, обогащение знаний о культурноисторических традициях в мире вещей;
- расширение знаний о материалах и их свойствах, технологиях использования;
- ознакомление с ролью человека-труженика и его местом на современном производстве;
- ознакомление с массовыми рабочими профессиями, формирование устойчивых интересов к определенным видам труда, побуждение к сознательному выбору профессии и получение первоначальной профильной трудовой подготовки;
- формирование представлений о производстве, структуре производственного процесса, деятельности производственного предприятия, содержании и условиях труда по массовым профессиям, с которыми связаны профили трудового обучения в школе;
- ознакомление с условиями и содержанием обучения по различным профилям и испытание своих сил в процессе практических работ по одному из выбранных профилей в условиях школьных учебно-производственных мастерских в соответствии с физическими возможностями и состоянием здоровья обучающихся;
- формирование трудовых навыков и умений, технических, технологических, конструкторских и первоначальных экономических знаний, необходимых для участия в общественно полезном, производительном труде;
- формирование знаний о научной организации труда и рабочего места, планировании трудовой деятельности;
- совершенствование практических умений и навыков использования различных материалов в предметно-преобразующей деятельности;
- коррекция и развитие познавательных психических процессов (восприятия, памяти, воображения, мышления, речи);
- коррекция и развитие умственной деятельности (анализ, синтез, сравнение, классификация, обобщение);
- коррекция и развитие сенсомоторных процессов в процессе формирования практических умений;
- развитие регулятивной функции деятельности (включающей целеполагание, планирование, контроль и оценку действий и результатов деятельности в соответствии с поставленной целью);
- формирование информационной грамотности, умения работать с различными источниками информации;
- формирование коммуникативной культуры, развитие активности, целенаправленности, инициативности.

### **Содержание учебного предмета «Профильный труд».**

Программа по профильному труду в V - IX классах определяет содержание и уровень основных знаний и умений обучающихся по технологии ручной и машинной обработки производственных материалов, в связи с чем определены примерный перечень профилей трудовой подготовки: «Столярное дело», «Швейное дело», «Цветоводство». Также в содержание программы включены первоначальные сведения об элементах организации уроков трудового профильного обучения.

Структуру программы составляют следующие обязательные содержательные линии:

Материалы, используемые в трудовой деятельности. Перечень основных материалов, используемых в трудовой деятельности, их основные свойства. Происхождение материалов

(природные, производимые промышленностью и прочие).

Инструменты и оборудование: простейшие инструменты ручного труда, приспособления, станки и проч. Устройство, наладка, подготовка к работе инструментов и оборудования, ремонт, хранение инструмента. Свойства инструмента и оборудования - качество и производительность труда.

Технологии изготовления предмета труда: предметы профильного труда, основные профессиональные операции и действия, технологические карты. Выполнение отдельных трудовых операций и изготовление стандартных изделий под руководством педагогического работника. Применение элементарных фактических знаний и (или) ограниченного круга специальных знаний.

Этика и эстетика труда: правила использования инструментов и материалов, запреты и ограничения. Инструкции по технике безопасности (правила поведения при проведении работ). Требования к организации рабочего места. Правила профессионального поведения.

**Планируемые предметные результаты освоения учебного предмета «Профильный труд».**

***Минимальный уровень:***

- знание названий некоторых материалов, изделий, которые из них изготавливаются и применяются в быту, игре, учебе, отдыхе;
- представления об основных свойствах используемых материалов;
- знание правил хранения материалов; санитарно-гигиенических требований при работе с производственными материалами;
- отбор (с помощью педагогического работника) материалов и инструментов, необходимых для работы;
- представления о принципах действия, общем устройстве машины и ее основных частей (на примере изучения любой современной машины: швейной машины, токарного станка);
- представления о правилах безопасной работы с инструментами и оборудованием, санитарно-гигиенических требованиях при выполнении работы;
- владение базовыми умениями, лежащими в основе наиболее распространенных производственных технологических процессов (шитье, пиление, строгание, уход за растениями и др.);
- чтение (с помощью педагогического работника) технологической карты, используемой в процессе изготовления изделия;
- представления о разных видах профильного труда (деревообработка, швейные работы, цветоводство);
- понимание значения и ценности труда;
- понимание красоты труда и его результатов;
- заботливое и бережное отношение к общественному достоянию и родной природе;
- понимание значимости организации рабочего места, обеспечивающего внутреннюю дисциплину;
- выражение отношения к результатам собственной и чужой творческой деятельности («нравится» и (или) «не нравится»);
- организация (под руководством педагогического работника) совместной работы в группе;
- осознание необходимости соблюдения в процессе выполнения трудовых заданий порядка и аккуратности;
- выслушивание предложений и мнений обучающихся, адекватное реагирование на них;
- комментирование и оценка в доброжелательной форме достижения других обучающихся, высказывание своих предложений и пожеланий;

- проявление заинтересованного отношения к деятельности своих других обучающихся и результатам их работы;
- выполнение общественных поручений по уборке мастерской после уроков трудового обучения;
- посильное участие в благоустройстве и озеленении территорий, охране природы и окружающей среды.
- **Достаточный уровень:**
- определение (с помощью педагогического работника) возможностей различных материалов, их целенаправленный выбор (с помощью педагогического работника) в соответствии с физическими, декоративно-художественными и конструктивными свойствами в зависимости от задач предметно-практической деятельности;
- экономное расходование материалов;
- планирование (с помощью педагогического работника) предстоящей практической работы;
- знание оптимальных и доступных технологических приемов ручной и машинной обработки материалов в зависимости от свойств материалов и поставленных целей;
- осуществление текущего самоконтроля выполняемых практических действий и корректировка хода практической работы;
- понимание общественной значимости своего труда, своих достижений в области трудовой деятельности.

### **3.14.1. Рабочая программа учебного предмета «Профильный труд (столярное дело)» (V - IX классы).**

#### **Пояснительная записка.**

«Профильный труд (столярное дело)» для обучающихся 5-9 классов способствует получению обучающимися первоначальной профильной трудовой подготовки, предусматривающей формирование в процессе учебы и общественно полезной работы трудовых умений и навыков; развитие мотивов, знаний и умений правильного выбора профиля и профессии с учетом личных интересов, склонностей, физических возможностей и состояния здоровья.

Цель изучения учебного предмета «Профильный труд (столярное дело)»: всестороннее развитие личности обучающихся с легкой умственной отсталостью (интеллектуальными нарушениями) в процессе формирования их трудовой культуры.

Учебный предмет «Профильный труд (столярное дело)» способствует решению следующих задач:

- формирование трудовых навыков и умений, технических, технологических, конструкторских и первоначальных экономических знаний, необходимых для участия в общественно полезном, производительном труде;
- коррекция и развитие умственной деятельности (анализ, синтез, сравнение, классификация, обобщение);
- развитие социально ценных качеств личности (потребности в труде, трудолюбия, уважения к людям труда, общественной активности);
- обучение обязательному общественно полезному, производительному труду;
- подготовка обучающихся к выполнению необходимых и доступных видов труда дома, в семье и по месту жительства.

В ходе реализации учебных занятий по учебному предмету «Профильный труд (столярное дело)» проводится коррекционная работа с обучающимися с легкой умственной отсталостью (интеллектуальными нарушениями). Основные направления коррекционной работы:

- коррекция познавательной деятельности обучающихся путем систематического и целенаправленного воспитания и совершенствования у них правильного восприятия формы,

строения, величины, цвета предметов, их положения в пространстве, умения находить в трудовом объекте существенные признаки;

- развитие деятельности сравнения, обобщения; совершенствование умения ориентироваться в задании, планировании работы, последовательном изготовлении изделия;
- коррекция ручной моторики; улучшение зрительно-двигательной координации путем использования вариативных и многократно повторяющихся действий с применением разнообразного трудового материала.

Программа включает теоретические и практические занятия, предусматривает лабораторные работы, практическое повторение, контрольные и самостоятельные работы, экскурсии на производство. При составлении программы учтены принципы повторяемости пройденного учебного материала и постепенности ввода нового.

В процессе освоения содержания учебного предмета «Профильный труд (столярное дело)» обучающиеся знакомятся с разметкой деталей, пилением, строганием, сверлением древесины, скреплением деталей в изделия и украшением их, приобретают навыки владения столярными инструментами и приспособлениями, узнают правила ухода за ними, некоторые из инструментов и приспособлений изготавливают сами. Кроме того, обучающиеся учатся работать на сверлильном и токарном станках, применять лаки, клеи, краски, красители. Также в программу обучения входят составление и чтение чертежей, планирование последовательности выполнения трудовых операций, оценка результатов своей и чужой работы. Большое внимание уделяется технике безопасности. Затронута эстетическое воспитание. Все это способствует физическому и интеллектуальному развитию обучающихся с легкой умственной отсталостью (интеллектуальными нарушениями).

Учитель, исходя из материально-технической базы школы-интерната и уровня подготовленности обучающихся, вправе заменять темы, определять последовательность и количество времени на их изучение.

Для успешного обучения по данной программе необходимо иметь хорошо оснащенную столярную мастерскую, в достаточном наличии образцов-эталонов во всех классах. Желательна тесная связь со столярным предприятием, заказы которого обучающиеся могли бы выполнять на практических занятиях. Благодаря конкретным впечатлениям обучающиеся прочнее усваивают теоретические сведения.

### **Содержание учебного предмета «Профильный труд (столярное дело)».**

#### ***Этика и эстетика труда:***

Вводное занятие. Правила поведения обучающихся в мастерской. Значение техники безопасности (гарантия от несчастных случаев и травм). Причины травмы: неисправность инструмента или станка, неправильное складирование или переноска рабочего материала, ошибки при заточке или наладке инструмента, неосторожное обращение с электричеством. Меры предохранения от травм.

Подготовка рабочего места при пилении. Организация рабочего места при сверлении. Организация работы на верстаке. Организация рабочего места при работе на токарном станке. Организация рабочего места при теске древесины. Организация рабочего места при настилке линолеума.

Правила пожарной безопасности в столярной мастерской. Возможность быстрого возгорания древесных материалов, материалоотходов, красок, лаков и других легковоспламеняющихся жидкостей. Предупреждение пожара. Правила поведения при пожаре. Использование первичных средств для пожаротушения.

Правила безопасности в работе с инструментом. Правила безопасной работы столярной ножовкой. Правила безопасной работы и переноски лучковой пилы. Правила безопасной работы

лобзиком. Правила безопасной работы напильником. Правила безопасной работы рашпилем. Правила безопасной работы с отверткой. Правила безопасной работы со строгальным инструментом. Правила безопасной работы с рубанком. Правила безопасной работы полуфуганком и фуганком. Правила безопасной работы шерхебелем. Правила безопасной работы зензубелем и фальцгобелем. Правила безопасной работы шпунтубелем. Правила безопасной работы с шилом. Правила безопасной работы буравчиком. Правила безопасной работы дрелью, коловоротом. Правила безопасной работы стамеской. Правила безопасной работы столярным долотом. Правила безопасности при работе с режущим инструментом (косяк, нож). Правила техники безопасности при работе с разметочным инструментом. Правила безопасной работы столярным рейсмусом. Правила безопасной работы на настольном сверлильном станке. Правила безопасной работы на токарном станке. Правила безопасного обращения с токарными резцами.

Правила безопасной работы шлифовальной шкуркой. Правила безопасной работы с клеем. Правила безопасности при работе с различными красителями, красками. Правила безопасной работы при окраске. Правила техники безопасности при лакировании.

Правила безопасности при пилении. Правила безопасной работы при сверлении. Правила безопасности при выжигании. Правила безопасности при резьбе по дереву. Правила безопасности при резании древесины. Правила безопасности при сборке соединения УС-3. Правила безопасности при выполнении соединения УК-1. Правила безопасной работы при заточке стамески и долота. Правила безопасной работы при фуговании. Правила безопасности при укладывании материала в штабель и при его разборке. Правила безопасности при выполнении ремонта столярного изделия. Правила безопасной работы с листовым металлом. Правила безопасности при выполнении плотничных работ. Правила безопасности при изготовлении строительных конструкций. Правила безопасности при выявлении и устранении дефектов при выполнении столярных и плотничных ремонтных работ. Правила безопасности при теске древесины. Правила безопасной работы при настилке линолеума.

Основные правила электробезопасности. Правила безопасности при работе с электроинструментом. Правила пользования электронагревательными приборами.

### ***Технологии изготовления предмета труда:***

#### ***Изготовление игрушек из древесного материала.***

*Изделие:* Игрушечная мебель: стол, стул, банкетка и др.

*Теоретические сведения:* Рисунок детали изделия: назначение, выполнение, обозначение размеров. Изображение детали (технический рисунок).

*Формируемые умения:* Разметка деталей из выстроганных по толщине и ширине брусков, реек и нарезанных по ширине полосок фанеры. Одновременная заготовка одинаковых деталей. Пиление полосок фанеры в приспособлении. Подготовка отверстий для установки гвоздей с помощью шила. Сборка и контроль изделий.

#### ***Изготовление игрушек из древесины и других материалов.***

*Изделия:* Модели корабля, гусеничного трактора, грузового автомобиля.

*Теоретические сведения:* Рашпиль, напильник драчевый, коловорот: устройство, применение. Шурупы, отвертка: устройство, применение.

*Формируемые умения:* Крепление заготовок в заднем зажиме верстака. Изготовление деталей. Обработка закругленных поверхностей рашпилем (драчевым напильником). Сборка изделия с помощью гвоздей, шурупов и клея. Работа рашпилем, напильником, коловоротом, отверткой.

#### ***Изготовление моделей мебели.***

*Изделие:* Игрушечная мебель.

*Теоретические сведения:* Виды мебели: по назначению (бытовая, офисная,

комбинированная), по способу соединения частей (секционная, сборно – разборная, складная, корпусная, брусковая). Эстетические и технико – экономические требования к мебели. Элементы деталей столярного изделия: брусок, обкладка, штапик, филёнка, фаска, смягчение, закругление, галтель, калёвка, фальц, пластик, свес, гребень, паз. Изучение чертежей изготовления деталей и сборки изделия.

*Формируемые умения:* Определение элементов столярных изделий по образцу или рисунку. Чтение по чертежу. Подборка материала для изготовления изделия. Выполнение заготовительных работ. Разметка деталей. Обработка деталей. Подгонка и сборка изделия, склеивание деталей, сборка узлов «насухо». Проверка выполненных работ.

#### ***Изготовление кухонной утвари.***

*Изделия:* Разделочная доска. Кухонная лопаточка. Ящик для хранения кухонного инструмента.

*Теоретические сведения:* Черчение: построение, нанесение размеров, отличие чертежа от технического рисунка. Древесина для изготовления кухонных инструментов и приспособлений. Выполняемое изделие: назначение, эстетические требования.

*Формируемые умения:* Выполнение чертежа, ориентировка в работе по чертежу. Подбор материала и подготовка рабочего места. Черновая разметка заготовки по чертежу изделия. Строгание. Чистовая разметка и обработка заготовки. Отделка изделия. Проверка качества работы.

#### ***Изготовление столярно – мебельного изделия.***

*Изделия:* Скамейка. Табурет. Несложная мебель в масштабе 1:5. Детский стул, стол.

*Теоретические сведения:* Мебель: виды (стул, кресло, стол, шкаф, тумба, сервант, диван, диван-кровать, кушетка), назначение и комплектование для разных помещений. Ознакомление с производственным изготовлением мебели. Содержание сборочного чертежа: спецификация и обозначение составных частей изделия (сборочных единиц). Технология изготовления сборочных единиц (рамки, коробки, щиты, опоры). Способы соединения в сборочных зажимах и приспособлениях. Зависимость времени выдержки собранного узла от вида клея, температурных условий, конструкции узла и условий последующей обработки. Брак при сборке изделия: предупреждение, исправление. Металлическая фурнитура для соединения сборочных единиц. Учет производительности труда. Бригадный метод работы.

*Формируемые умения:* Определение вида мебели по рисунку и по натуральному образцу. Чтение технической документации. Изготовление простейшей мебели. Подбор материала для изделия. Изготовление рамок, коробок, подвижных и не подвижных элементов мебели. Изготовление деталей из сборочных единиц. Сборка изделия. Подготовка изделия к отделке. Отделка изделия.

#### ***Изготовление разметочного инструмента.***

*Изделия:* Угольник столярный. Ярунок. Рейсмус.

*Теоретические сведения:* Разметочный инструмент: материал, качество изготовления, точность.

*Формируемые умения:* Изготовление разметочного инструмента с помощью учителя. Подбор материала для изделия. Подготовка рубанка для строгания древесины твердой породы. Проверка изготовленного угольника контрольным угольником и на доске с отфугованной кромкой. Установка малки по транспортиру. Проверка ярунка. Проверка состояния и пригодности к работе имеющихся в мастерской линеек и угольников.

#### ***Изготовление строгального инструмента.***

*Изделие:* Шерхебель.

*Теоретические сведения:* Инструмент для ручного строгания плоскости: технические требования. Материал для изготовления. Расположение годичных колец на торцах колодки.



Экономические и эстетические требования к инструментам.

*Формируемые умения:* Изготовление строгального инструмента при помощи учителя. Подбор материала для работы. Подбор заготовки для колодки строгального инструмента. Фугование заготовки для колодки. Разметка и обработка колодки. Подгонка «постели» по ножу. Обработка и подгонка клина. Проверка выполненного изделия.

#### ***Изготовление журнального столика.***

*Изделие:* Журнальный столик.

*Теоретические сведения:* Виды журнальных столиков. Подбор материалов для изделия. Последовательность изготовления изделия.

*Формируемые умения:* Работа столярным инструментом. Работа со сверлильным инструментом. Разметка деталей изделия. Изготовление деталей изделия. Сборка изделия. Анализ выполненной работы.

#### ***Изготовление строительных инструментов, приспособлений, инвентаря для плотнических работ.***

*Изделия:* Тёрки. Гладилка. Соколы. Растворный ящик. Малка для штукатурных работ. Ручки для штукатурных инструментов.

*Теоретические сведения:* Характеристика изготавливаемых изделий, назначение, технические требования к качеству выполнения. Понятие «черновая и чистовая заготовки».

*Формируемые умения:* Подбор материала. Раскрой материала в расчёте на несколько изделий. Рациональная последовательность выполнения заготовительных, обрабатывающих и отделочных операций. Проверка готовых деталей и изделий.

#### ***Изготовление несложной мебели с облицовкой поверхности.***

*Изделие:* Мебель для школы.

*Теоретические сведения:* Назначение облицовки столярного изделия. Шпон: виды (строганный, лущёный), свойства видов, производство. Технология облицовки поверхности шпоном. Применяемые клеи. Виды наборов шпона («в ёлку», «в конверт», «в шашку»). Облицовочные плёночный и листовой материалы.

*Формируемые умения:* Выполнение облицовки поверхности шпоном. Выполнение облицовки плёнкой, наклеивание шпона. Изготовление мебели. Подготовка клеевого раствора. Наклеивание шпона запрессовкой и с помощью притирочного молотка. Снятие свесов и гуммированной ленты.

#### ***Изготовление секционной мебели.***

*Изделия:* Мебельная стенка для кабинета. Стол секционный для учителя.

*Теоретические сведения:* Секционная мебель: преимущества, конструктивные элементы, основные узлы и детали (корпус, дверь, ящик, полуящик, фурнитура). Установка и соединение стенок секции. Двери распашные, раздвижные и откидные. Фурнитура для навески, фиксации и запираания дверей.

*Формируемые умения:* Установка фурнитуры, выполнение монтажа мебели. Изготовление секций. Сборка комбинированного шкафа из секций. Подгонка и установка дверей, ящиков, полок. Разработка, перенос и монтаж комбинированного шкафа. Проверка открывания дверей.

#### ***Пиление столярной ножовкой.***

*Изделия:* Игрушечный строительный материал из брусков разного сечения и формы. Заготовки для последующих работ.

*Теоретические сведения:* Столярные инструменты: виды, устройство, правила пользования и назначение. Понятия «плоская поверхность», «припуск на обработку». Миллиметр как основная мера длины в столярном деле. Виды брака при пилении.

*Формируемые умения:* Работа столярной ножовкой. Разметка длины деталей с помощью линейки и угольника. Пиление поперек волокон в стусле. Шлифование торцов деталей шкуркой. Шлифование в «пакете». Пиление под углом в стусле. Контроль за правильностью размеров и формы детали с помощью линейки и угольника. Пиление брусков, выстроганных по толщине и ширине. Окрашивание изделий кисточкой.

#### ***Пиление лучковой пилой.***

*Изделие:* Заготовка деталей для будущего изделия.

*Теоретические сведения:* Пиление: виды (поперек и вдоль волокон), разница между операциями. Брак при пилении: меры предупреждения.

*Формируемые умения:* Разметка заготовки по заданным размерам. Подготовка лучковой пилы к работе. Крепление заготовки в заднем зажиме верстака. Пиление поперек и вдоль волокон. Контроль правильности пропила угольником. Работа лучковой пилой.

#### ***Криволинейное пиление. Обработка криволинейной кромки.***

*Изделия:* Плечики-вешалка. Кронштейн для ампельных растений. Полочка с криволинейными деталями.

*Теоретические сведения:* Учёт направления волокон древесины при разметке деталей. Исправимый и неисправимый брак при пилении. Выпуклые и вогнутые кромки детали. Радиус. Обозначение радиуса на чертеже. Скругление угла. Точки сопряжения.

*Формируемые умения:* Разметка криволинейной детали по шаблону. Подготовка выкружной пилы к работе. Пиление по кривым линиям. Контроль прямоугольности пропила в направлении толщины доски. Строгание выпуклых кромок. Обработка кромок стамеской, напильником, наждачной бумагой. Работа выкружной пилой, драчевым напильником, определение вида пиления по образцу.

#### ***Строгание рубанком.***

*Изделия:* Детали для будущего изделия.

*Теоретические сведения:* Широкая и узкая грани бруска, ребро бруска (доски). Длина, ширина, толщина бруска (доски): измерение, последовательность разметки при строгании. Общее представление о строении древесины: характере волокнистости и ее влияние на процесс строгания.

*Формируемые умения:* Крепление черновой заготовки на верстаке. Строгание широкой и узкой граней с контролем линейкой и угольником. Разметка ширины и толщины заготовки с помощью линейки и карандаша. Проверка выполненной работы. Работа рубанком.

#### ***Разметка рейсмусом. Строгание.***

*Изделие:* Подставка из реек для цветов.

*Теоретические сведения:* Лицевая сторона бруска: выбор, обозначение, последовательность строгания прямоугольной заготовки.

*Формируемые умения:* Измерение заготовки, определение припусков на обработку. Выбор лицевой стороны. Строгание лицевой пласти и лицевой кромки. Установка рейсмуса. Разметка толщины бруска и строгание до риски. Отпиливание бруска в размер по длине. Выполнение разметки с помощью рейсмуса. Выполнение строгания заготовок. Контроль выполненной работы линейкой и угольником.

#### ***Фугование по центру.***

*Изделие:* Подкладная доска для трудового обучения в младших классах.

*Теоретические сведения:* Фугование: назначение, сравнение со строганием рубанком, приемы работы. Технические требования к точности выполнения деталей щитового изделия.

*Формируемые умения:* Работа фуганком, двойным ножом. Разборка и сборка полуфуганка. Подготовка полуфуганка к работе. Фугование кромок делянок. Проверка точности обработки.

Склеивание щита в приспособлении. Стругание лицевой пласти щита. Заключительная проверка изделия.

### ***Сверление отверстий на станке.***

*Изделие:* Подставка для карандашей, кисточек из прямоугольного бруска, выстроганного по ширине и толщине (основание — из фанеры или дощечки).

*Теоретические сведения:* Понятия сквозное и несквозное отверстие.

*Формируемые умения:* Разметка параллельных (одинаково удаленных друг от друга) линий по линейке и угольнику. Крепление сверла в патроне сверлильного станка. Работа на сверлильном станке с применением страховочного упора. Сверление несквозных отверстий по меловой отметке на сверле или с муфтой. Контроль глубины сверления. Работа на настольном сверлильном станке.

### ***Долбление сквозного и несквозного гнезда.***

*Изделия:* Учебный брусок. Средник для лучковой пилы.

*Теоретические сведения:* Гнездо как элемент столярного соединения. Виды гнезда (сквозное и глухое), его размеры (длина, ширина, глубина). Сравнение столярного долота со стамеской, определение качества, заточка. Приём долбления при ширине гнезда больше ширины долота. Брак при долблении: виды предупреждения. Установка рейсмуса для разметки гнёзд. Линия невидимого контура чертежа. Последовательность долбления сквозного гнезда.

*Формируемые умения:* Работа долотом, рейсмусом. Разметка несквозного (глухого) и сквозного гнезда. Крепление детали при долблении. Подчистка гнезда стамеской.

### ***Выполнение криволинейного отверстия и выемки. Обработка криволинейной кромки.***

*Теоретические сведения:* Выпуклая и вогнутая поверхности. Сопряжения поверхностей разной формы. Сквозное и несквозное отверстия. Заточка спирального сверла.

*Формируемые умения:* Разметка деталей криволинейной формы с помощью циркуля. Разметка деталей криволинейной формы по шаблону. Высверливание по контуру.

### ***Выжигание.***

*Объекты работы:* Ранее выполненное изделие (игрушечная мебель, подставка и др.).

*Формируемые умения:* Подготовка поверхности изделия к выжиганию. Перевод рисунка на изделие с помощью копировальной бумаги. Работа выжигателем. Раскраска рисунка. Нанесение лака на поверхность изделия.

### ***Геометрическая резьба по дереву.***

*Изделия:* Учебная дощечка. Доска для резки продуктов. Детали будущего изделия. Ранее выполнено изделие.

*Теоретические сведения:* Резьба по дереву: назначение, виды, материал (древесина), инструменты (косяк, нож), геометрические узоры и рисунки. Способы нанесения рисунка на поверхность заготовки. Геометрический орнамент: виды, последовательность действий при вырезании треугольников. Возможный брак при выполнении резьбы. Коллективный анализ выполненных работ.

*Формируемые умения:* Выбор и разметка рисунка. Нанесение рисунка на поверхность изделия разными способами. Крепление заготовки (изделия). Вырезание треугольника. Вырезание геометрического орнамента. Отделка изделий морилкой, анилиновыми красителями, лакированием. Изготовление и украшение разделочной доски.

### ***Представления о процессе резания древесины.***

*Изделия:* Деревообрабатывающий инструмент. Насадка ручек на стамески.

*Теоретические сведения:* Резец: элементы, основные грани и углы при прямолинейном движении. Движения резания и подачи. Влияние на процесс резания изменения основных углов резца.

*Формируемые умения:* Выполнение разных видов резания в зависимости от направления

волокон древесины (продольное, поперечное, торцевое).

### ***Непрозрачная отделка столярного изделия.***

*Объекты работы:* Изделие, выполненное ранее.

*Теоретические сведения:* Назначение непрозрачной отделки. Отделка клеевой, масляной и эмалевой красками. Производственные способы нанесения красок. Время выдержки окрашенной поверхности. Шпатлевание углублений, трещин, торцов. Отделка олифой.

*Формируемые умения:* Распознавание видов краски по внешним признакам. Шпатлевание. Работа с клеевой, масляной и эмалевой красками, олифой. Сушка и зачистка шлифовальной шкуркой. Промывка и хранение кистей.

### ***Крепежные изделия и мебельная фурнитура.***

*Изделие:* Навесное ушко.

*Теоретические сведения:* Гвоздь: виды (строительный, тарный, обойный, штукатурный, толевый, отделочный), использование. Шуруп: виды, назначение. Стандартная длина гвоздя и шурупа. Крепежные изделия и мебельная фурнитура: виды, назначение: (болт, винт, стяжка, задвижка, защелка, магнитный держатель, полкодержатель, петля). Фурнитура для подвижного соединения сборочных единиц (петли, направляющие). Виды петель. Фурнитура для неподвижного соединения сборочных единиц (стяжки, крепёжные изделия, замки, задвижки, защёлки, кронштейны, держатели, остановы). Фурнитура для открывания дверей и выдвигания ящиков.

*Формируемые умения:* Распознавание видов крепежных изделий и мебельной фурнитуры. Определение названий крепежных изделий и мебельной фурнитуры по образцам. Определение длины гвоздя на глаз.

### ***Художественная отделка столярных изделий.***

*Теоретические сведения:* Эстетические требования к изделию. Материал для маркетри. Цвет, текстура разных древесных пород. Окрашивание ножевой фанеры. Перевод рисунка на фанеру.

*Формируемые умения:* Подготовка рабочего места. Выполнение столярных операций по изготовлению изделия – основы. Разметка штапиков и геометрического рисунка. Нарезание прямых полос. Нарезание штапиков. Нарезание геометрических фигур. Набор на бумагу геометрического орнамента. Наклеивание набора на изделие.

### ***Соединение рейки с бруском врезкой.***

*Изделие:* Подставка из реек для цветов.

*Теоретические сведения:* Врезка как способ соединения деталей. Паз: назначение, ширина, глубина. Необходимость плотной подгонки соединений. Требования к качеству разметки.

*Формируемые умения:* Пользование чертежом. Выполнение соединений врезкой. Запиливание бруска на определенную глубину (до риски) внутрь от линии разметки. Работа стамеской. Удаление стамеской подрезанного материала (выполняется на материалоотходах). Одновременная разметка пазов на двух брусках. Выполнение пазов. Соединение и подгонка деталей. Предупреждение неисправимого брака.

### ***Угловое концевое соединение брусков в полдерева.***

*Теоретические сведения:* Шип: назначение, размеры (длина, ширина, толщина), элементы (боковые грани, заплечики). Основные свойства столярного клея. Последовательность подготовки клея к работе. Условия прочного склеивания деталей: плотность подгонки деталей, сухой материал, прессование, скорость выполнения операции.

*Формируемые умения:* Выполнение соединения в полдерева. Разметка и выпиливание шипов. Подгонка соединения. Нанесения клея на детали. Проверка прямоугольности соединений, прессование (установка соединения в зажимах).

### ***Угловое срединное соединение на шип одинарный, сквозной УС – 3.***

*Изделия:* Скамейка. Подставка под цветочные горшки.

*Теоретические сведения:* Соединения УС-3: применение, элементы (торцевая грань шипа, заплечики, боковые грани шипа, толщина, ширина, длина шипа, глубина стенки проушины). Зависимость прочности соединения от плотности подгонки деталей. Пилы для выполнения шиповых соединений. Значение лицевых сторон деталей при сборке изделия.

*Формируемые умения:* Изготовление образца соединения УС-3 из отходов пиломатериала. Выполнение соединения УС-3. Подбор материала. Черновая разметка. Крой заготовок. Выполнение чистовых заготовок. Разметка деталей. Выполнение соединения. Сборка «насухо». Подгонка и сборка на клею.

### ***Угловое концевое соединение на шип открытый, сквозной, одинарный УК – 1.***

*Изделия:* Рамка для табурета. Подрамник для стенда.

*Теоретические сведения:* Применение соединения УК-1. Учёт лицевых сторон деталей при разметке и сборке изделия. Условия прочности соединения. Чертёж и образец соединения УК-1.

*Формируемые умения:* Выполнение соединения УК-1. Выполнение соединения из отходов пиломатериала. Изготовление чистовых заготовок. Разметка проушины с кромок и торца. Запиливание проушины внутрь от линии разметки. Разметка шипа. Запиливание шипа слева и справа от риски. Долбление проушины с двух сторон. Подгонка соединения и обозначение деталей. Проверка качества работы.

### ***Угловое концевое соединение на шип с полупотемком несквозной УК - 1.***

*Изделия:* Табурет. Подставка для цветов.

*Теоретические сведения:* Понятие шероховатость обработанной поверхности детали. Неровность поверхности: виды, причины, устранение. Последовательность строгания шерхебелем и рубанком. Зависимость чистоты пропила от величины и развода зуба пильного полотна. Ширина пропила. Соединения УК-1: применение, конструктивные особенности. Анализ чертежа соединения. Чертеж детали в прямоугольных проекциях: главный вид, вид сверху, вид слева.

*Формируемые умения:* Разметка соединения УК-1. Разметка гнезда. Работа шерхебелем. Анализ чертежа. Выполнение соединения УК-1. Изготовление образца соединения УК-1 из материалотходов. Обработка чистовой заготовки. Контроль долбления гнезда. Опиливание шипа. Сборка изделия без клея. Сборка изделия на клею. Зажим соединений в приспособлении для склеивания.

### ***Угловое концевое соединение на ус со вставным плоским шипом сквозным УК-2.***

*Изделия:* Рамка для портрета.

*Теоретические сведения:* Применение бруска с профильной поверхностью. Инструменты для строгания профильной поверхности. Механическая обработка профильной поверхности. Приемы разметки соединения деталей с профильными поверхностями.

*Формируемые умения:* Выполнение соединения УК-2. Изготовление соединения УК-2 из материалотходов. Обработка чистовой заготовки. Работа зензубелем, фальцгобелем. Разборка и сборка фальцгобеля, зензубеля. Разметка и строгание фальца фальцгобелем. Подчистка фальца зензубелем.

### ***Угловые ящичные соединения УЯ-1 и УЯ-2.***

*Изделия:* Ящик для стола. Картотека: аптечка.

*Теоретические сведения:* Угловое ящичное соединение: виды (соединение на шип прямой открытый УЯ 1, соединение на шип «ласточкин хвост» открытый УЯ-2, конструкция, сходство и различие видов, применение.

*Формируемые умения:* Выполнение углового ящичного соединения. Измерение углов транспортиром. Установка на малке заданного угла по транспортиру. Изготовление углового

ящичного соединения из материалоотходов. Строгание и торцевание заготовок по заданным размерам. Разметка шипов и проушин рейсмусом и угольником. Разметка по малке или шаблону. Запиливание и долбление проушин, выполнение шипов. Вырубка паза по толщине фанеры шпунтубелем. Сборка «насухо» и склеивание ящичных соединений.

### ***Промышленная заготовка древесины.***

*Теоретические сведения:* Дерево: основные части (крона, ствол, корень), породы (хвойные, лиственные). Древесина: использование, заготовка, разделка (бревна), транспортировка. Пиломатериал: виды (брусья, доски, бруски, обапол, шпалы, рейки, дощечки, планки), использование. Доска: виды (обрезная, необрезная), размеры (ширина, толщина). Брус: (квадратный, прямоугольный), грани и ребра, их взаиморасположение (под прямым углом), торец.

### ***Свойства основных пород древесины.***

*Теоретические сведения:* Хвойные (сосна, ель, пихта, лиственница, кедр), лиственные (дуб, ясень, бук, клён, вяз, берёза, осина, ольха, липа, тополь) породы: произрастание, свойства древесины (твёрдость, прочность, цвет, текстура), промышленное применение. Древесина: внешний вид, запах, микроструктура, влажность, усушка и разбухание, плотность, электро и теплопроводность. Основные механические свойства (прочность на сжатие с торца и пласта, растяжение, изгиб и сдвиг), технологические свойства (твёрдость, способность удерживать металлические крепления, износостойкость, сопротивление раскалыванию).

*Формируемые умения:* Определение видов древесных пород по описанию. Определение древесных пород по образцам древесины. Определение влажности древесины весовым методом. Определение основных механических и технологических свойств древесины.

### ***Хранение и сушка древесины.***

*Теоретические сведения:* Значение правильного хранения материала. Естественная и камерная сушка. Виды брака при сушке. Способы хранения древесины.

*Формируемые умения:* Выбор способа хранения древесины.

### ***Круглые лесоматериалы.***

*Теоретические сведения:* Бревна, кряжи, чураки. Хранение круглых лесоматериалов. Стойкость пород древесины к поражению насекомыми, грибами, гнилями, а также к растрескиванию. Защита древесины от гниения с помощью химикатов. Вредное воздействие средств для пропитки древесины на организм человека. Способы распиловки бревен.

*Формируемые умения:* Определение круглых лесоматериалов бревна, кряжа, чураки.

### ***Пиломатериалы.***

*Теоретические сведения:* Пиломатериалы: виды, (брусья, доски, бруски, обапол, шпалы, рейки, дощечки, планки) назначение и характеристика основных видов, получение, хранение и обмер.

*Формируемые умения:* Определение вида пиломатериала на рисунке и по образцу. Распознавание пиломатериала.

### ***Заточка стамески и долота.***

*Объекты работы:* Стамеска и долото.

*Теоретические сведения:* Название элементов стамески и долота. Угол заточки (заострения). Виды абразивных материалов. Бруски для заточки и правки стамески и долота. Способы определения качества заточки. Предупреждение неравномерного износа абразивного бруска.

*Формируемые умения:* Заточка стамески и долота на бруске. Правка лезвия. Проверка правильности заточки.

### ***Токарные работы.***

*Изделия:* Городки. Детали игрушечного строительного материала. Шашки. Ручки для

напильников, стамесок, долот. Ножки для табурета, журнального столика.

*Теоретические сведения:* Правила работы на токарном станке по дереву. Скоба и штангенциркуль. Использование нулевого деления нониуса (отсчет до целых миллиметров).

*Формируемые умения:* Выполнение работ на токарном станке по дереву. Установление заготовки в станок, выполнение черновой обработки детали, чистовой обработки с помощью учителя. Крепление заготовки в центрах и в заколотку. Работа кронциркулем. Предварительная обработка заготовки. Установка и крепление подручника. Пробный пуск станка. Черновая и чистовая обработка цилиндра. Шлифование шкуркой в прихвате. Отрезание изделия резцом. Разметка скобой. Снятие конуса резцом. Выполнение шипов у ножек. Сверление с использованием задней бабки. Проверка размеров изделия штангенциркулем.

### ***Строительное производство. Плотничные работы.***

*Теоретические сведения:* Содержание плотнических работ на строительстве. Подготовка инструментов и приспособлений к работе: проверка правильности насадки топорика, заточка и правка топора на точиле или бруске. Укладка на подкладки, крепление скобами и клиньями бревен. Разметка торцов бревен и отбивка линий обтески шнуром. Теска бревен на канты. Отеска кромок досок. Выборка четвертей и пазов. Соединение бревна и бруска с помощью врубок: разметка врубок по шаблонам, сращивание, наращивание и соединение бревна и бруска под углом. Сплачивание доски и бруска в щит.

*Формируемые умения:* Проверка правильности насадки топорика, заточки топора. Выполнение образцов соединения, сращивания, наращивания бревна и бруска под углом. Выполнение образцов соединения досок и бруска в щит. Проверка выполненной работы.

### ***Строительное производство.***

*Изделия:* Элементы оконного блока. Перегородка и пол в нежилых зданиях.

*Теоретические сведения:* Оконный блок: элементы (брусочки оконных коробок, створок, обвязки переплетов, форточек, фрамуг, отливы, нащельники), технические требования к деталям, изготовление в производственных условиях. Устройство перегородки. Способы установки и крепления панельной деревянной каркасно-обшивной перегородки к стене и перекрытию. Устройство дощатого пола. Технология настилки дощатого пола из досок и крепления гвоздями к лагам. Виды сжима для сплачивания пола. Настилка пола. Устранение провесов при настилке.

*Формируемые умения:* Выполнение несложных элементов оконного блока. Подготовка рабочего места к изготовлению крупногабаритных деталей и изделий. Сборка элементов оконных блоков «насухо». Сборка изделий на клею. Проверка сборки. Выполнение монтажа деревянных конструкций. Монтаж перегородки, пола, лестничного марша в строении из деревянных конструкций.

### ***Применение изоляционных и смазочных материалов.***

*Теоретические сведения:* виды теплоизоляционного материала (вата минеральная и теплоизоляционные плиты из нее, пакля, войлок). Плиты из пенопласта, мягкие древесноволокнистые плиты, их применение. Гидроизоляционная пленка: виды, применение. Смазочный материал: назначение, виды, свойства. Масло для консервирования металлических изделий: виды, антисептирующие и огнезащитные материалы.

*Формируемые умения:* Выполнение смазки инструментов и оборудования.

### ***Кровельные и облицовочные материалы.***

*Теоретические сведения:* Виды и назначение кровельного и облицовочного материалов.

*Формируемые умения:* Определение кровельного и облицовочного материалов по образцам.

### ***Фанера и древесные плиты.***

*Теоретические сведения:* Изготовление фанеры, ее виды (клеевая, облицованная строганным шпоном, декоративная), размеры и применение. Свойства фанеры, ее отношение к

влаге. Сорта и пороки фанеры. Древесностружечные и древесноволокнистые плиты. Их виды, изготовление, применение, размеры и дефекты, особенности в обработке.

*Формируемые умения:* Определение названий, пороков и дефектов по образцам разных видов фанеры и древесных плит.

### ***Настилка линолеума.***

*Теоретические сведения:* Линолеум: применение при строительстве зданий, виды для покрытия пола, характерные особенности видов. Способы резки линолеума с учетом припуска по длине. Виды и приемы наклеивания линолеума на основание. Инструменты для резки линолеума. Мастики для наклеивания. Виды оснований и линолеума к настилке. Прирезка его стыков и приклеивание кромок. Способы соединения линолеума на войлочной подоснове в дверных проемах. Виды дефектов в линолеумных полах.

*Формируемые умения:* Владение способами резки линолеума с учетом припуска по длине. Предупреждение и устранение дефектов в линолеумных полах.

### ***Сведения о механизации и автоматизации мебельного производства.***

*Теоретические сведения:* Механизация и автоматизация на деревообрабатывающем предприятии. Изготовление мебели на крупных и мелких фабриках. Сравнение механизированного и ручного труда по производительности и качеству работы. Механизация и автоматизация столярных работ. Универсальные электроинструменты. Станки с программным управлением. Механизация облицовочных, сборочных и транспортных работ. Механическое оборудование для сборки столярных изделий. Значение повышения производительности труда для снижения себестоимости продукции. Мебельное производство.

*Формируемые умения:* Определение процессов механизации и автоматизации на деревообрабатывающем предприятии.

### ***Обработка деталей из древесины твёрдых пород.***

*Изделие:* Ручки для молотка, стамески, долота.

*Теоретические сведения:* Лиственные твердые породы дерева: береза, дуб, бук, рябина, вяз, клен, ясень. Технические характеристики каждой породы: твердость, прочность, обрабатываемость режущим инструментом. Сталь (качество). Требования к материалу для ручки инструмента. Приемы насадки ручек стамесок, долот, молотков.

*Формируемые умения:* Подбор материала. Черновая разметка и выпиливание заготовок с учетом направления волокон древесины. Обработка и отделка изделий. Насадка ручек.

### ***Склеивание.***

*Объекты работы:* Детали изделия. Рамка для табурета.

*Теоретические сведения:* Разновидности клея, их сравнение. Критерии выбора клея. Определение качества клеевого раствора. Последовательность и режим склеивания при разных видах клея.

*Формируемые умения:* Определение вида клея по внешнему виду и запаху. Склеивание в хомутовых струбцинах и механических ваймах.

### ***Заделка пороков и дефектов древесины.***

*Объекты работы:* Заготовки для предстоящих работ и отходы пиломатериалов.

*Теоретические сведения:* Дефекты и пороки древесины. Группы пороков древесины. Дефекты обработки и хранения. Сверление сквозных и глухих отверстий. Выдалбливание сквозных и не сквозных гнезд с предварительным сверлением.

*Формируемые умения:* Определять пороки древесины по внешним признакам. Выявлять и заделывать пороки древесины. Определение формы дефекта. Выполнение разметки под заделку. Высверливание, долбление отверстия. Изготовление заделки. Вставка заделки на клей. Застрагивание заделки.



### ***Ремонт столярного изделия.***

*Изделия:* Школьный стул. Стол. Шкаф.

*Теоретические сведения:* Износ мебели: причины, виды. Ремонт: технические требования к качеству, виды (восстановление шиповых соединений, покрытие лицевой поверхности, использование вставок, замена деталей).

*Формируемые умения:* Выполнять ремонт простейшей мебели. Выявление повреждений на мебели. Подготовка к переклейке соединений. Переклейка соединений. Усиление узлов и соединений болтами, металлическими уголками. Восстановление облицовки. Изготовление и замена поврежденных деталей.

### ***Столярные и плотничные ремонтные работы.***

*Объект работы.* Изделие с дефектом.

*Теоретические сведения:* Дефект столярно-строительного изделия: виды, приемы выявления и устранения. Ремонт столярных соединений: замена деталей с отщепами, сколами, трещинами, покоробленностью; заделка трещин. Ремонт оконной рамы, двери, столярной перегородки, встроенной мебели: исправление ослабленных соединений, установка дополнительных креплений, ремонт и замена деталей.

*Формируемые умения:* Выявление и устранение дефектов мебели. Осмотр изделия, подлежащего ремонту. Выявление дефектов. Составление дефектной ведомости. Подготовка изделия к ремонту. Устранение дефекта. Проверка качества работы.

### ***Трудовое законодательство.***

*Теоретические сведения:* Порядок приема и увольнения с работы. Особенности приема и увольнения с работы на малых предприятиях региона. Трудовой договор. Права и обязанности рабочих на производстве. Перевод на другую работу. Отстранения от работы. Вид оплаты труда. Охрана труда. Порядок разрешения трудовых споров. Трудовая и производственная дисциплина. Продолжительность рабочего времени. Перерыв для отдыха и питания. Выходные и праздничные дни. Труд молодежи. Действия молодого рабочего при ущемлении его прав и интересов на производственном предприятии.

***Материалы, используемые в трудовой деятельности:*** Наждачная бумага. Водные краски. Фанера. Материалоотходы. Пиломатериалы: виды (брусья, доски, бруски, обапол, шпалы, рейки, дощечки, планки разного сечения и формы, разные по толщине и ширине). Клей: назначение, виды (животного происхождения, синтетический), свойства, применение. Столярный клей. Клеевая, масляная и эмалевая краски: основные свойства этих красок. Олифа. Шпатлевка: назначение, виды, (сухая, жидкая), характеристика по основному составу пленкообразующего вещества (масляная, клеевая, лаковая и др.). Гвоздь: виды (строительный, тарный, обойный, штукатурный, толевый, отделочный). Шуруп: виды. Болт, винт, стяжка, задвижка, защелка, магнитный держатель, полкодержатель, петля. Изоляционные материалы: виды теплоизоляционного материала (вата минеральная и теплоизоляционные плиты из нее, пакля, войлок); плиты из пенопласта, мягкие древесноволокнистые плиты, их применение; гидроизоляционная пленка: виды, применение. Смазочный материал: назначение, виды, свойства. Масло для консервирования металлических изделий: виды, антисептирующие и огнезащитные материалы. Рубероид, толь, пергамин кровельный, стеклорубероид, битумные мастики: свойства, применение. Лист асбоцементный: виды (плоский, волнистый), свойства. Кровельный материал: виды (сталь «кровельное железо», черепица, металлочерепица), область применения. Картон облицовочный, лист гипсокартонный: применение. Линолеум: применение при строительстве зданий, виды для покрытия пола, характерные особенности видов. Мастики для наклеивания.

***Инструменты и оборудование:*** Столярные инструменты (измерительная линейка, столярный угольник, столярная ножовка, стусло): назначение, использование. Шило: назначение,

использование. Рашпиль, напильник драчевый, коловорот: устройство, применение. Отвертка: устройство, применение. Электровыжигатель: устройство, действие. Лучковая пила: назначение, устройство, зубья для поперечного и продольного пиления. Рубанок: основные части, устройство, назначение, правила пользования. Буравчик: устройство, применение. Дрель ручная: устройство, применение. Стамеска: устройство, размеры, применение, правила работы. Столярный рейсмус: виды, устройство, назначение, правила работы. Настольный сверлильный станок: основные части, назначение. Сверла: виды (спиральное, перовое), их назначение. Пила выкружная (для криволинейного пиления). Напильник драчевый: виды, назначение, форма. Стальная щётка для отчистки напильника. Столярное долото: назначение, устройство. Струбцины и механические ваймы. Фуганок и полуфуганок: устройство. Двойной нож фуганка и полуфуганка: назначение, требования к заточке. Шерхебель: назначение, устройство, особенности заточки ножа. Токарный станок по дереву: устройство основных частей, название и назначение, управление, уход, неисправности и меры по предупреждению поломки. Токарные резцы для черновой обточки и чистого точения: устройство, угол заточки, применение. Кронциркуль (штангенциркуль): назначение, применение. Устройство штангенциркуля. Зензубель, фальцгобель: устройство, назначение. Шпунтубель: устройство, применение, наладка. Малка и транспортир: устройство, применение. Станок одношпиндельный сверлильный: назначение, конструкция, устройство механизмов. Многошпиндельный сверлильный и сверлильно-пазовальный станки. Устройство для крепления сверла. Подготовка сверлильного станка к работе. Уборка и смазка сверлильного станка. Ярунок: назначение, применение. Инструменты для художественной отделки изделия: косяк, циркуль – резак, рейсмус – резак. Дисковая электропила: устройство. Электрорубанок: устройство.

### **3.14.2. Рабочая программа учебного предмета «Профильный труд (швейное дело)» (V - IX классы).**

#### **Пояснительная записка**

«Профильный труд (швейное дело)» способствует получению обучающимися первоначальной профильной трудовой подготовки, предусматривающей формирование в процессе учебы и общественно полезной работы трудовых умений и навыков; развитие мотивов, знаний и умений правильного выбора профиля и профессии с учетом личных интересов, склонностей, физических возможностей и состояния здоровья. Программа учебного предмета «Профильный труд (швейное дело)» предусматривает подготовку обучающихся к самостоятельному выполнению производственных заданий по пошиву белья и легкого платья.

**Цель** учебного предмета «Профильный труд» (швейное дело): всестороннее развитие личности обучающихся с легкой умственной отсталостью (интеллектуальными нарушениями) в процессе формирования их трудовой культуры.

#### **Задачи:**

- формировать трудовые навыки и умения, технические, технологические, конструкторские и первоначальные экономические знания, необходимые для участия в общественно полезном, производительном труде;
- корректировать и развивать умственную деятельность (анализ, синтез, сравнение, классификация, обобщение);
- развивать социально ценные качества личности (потребности в труде, трудолюбия, уважения к людям труда, общественной активности);
- обучать обязательному общественно полезному, производительному труду;
- готовить обучающихся к выполнению необходимых и доступных видов труда дома, в семье и по месту жительства.

Материал программы учебного предмета «Профильный труд (швейное дело)» включает технологию пошива легкой одежды, изготовление изделий, предусматривающее множество мелких операций; изучение свойств тканей. При освоении программы обучающиеся знакомятся с устройством швейной машины, осваивают приемы работы на ней. На учебных занятиях обучающиеся учатся строить чертежи изделий, обрабатывать прямые, косые и закругленные срезы в бельевых и в некоторых бытовых швейных изделиях, снимать мерки, выполняют пошив с постоянным усложнением работы на швейной машине (регулировка стежка и натяжения нитей, смена машинной иглы, выполнение закрепки машинной строчки), автоматизируют навыки работы на швейной машине. Особое внимание уделяется обучению планировать процесс пошива, анализировать свои действия и их результаты. Программа предусматривает овладение обучающимися промышленной технологией пошива женской и детской легкой одежды и скоростными приемами труда на производственных швейных машинах. Предшествующая подготовка позволяет обучающимся специализироваться не только по пошиву женской и детской легкой одежды, но и по пошиву другой продукции. При составлении программы учтены принципы повторяемости пройденного учебного материала и постепенности ввода нового.

Обучение ведется с опорой на знания, которые обучающиеся приобретают на учебных занятиях истории, естествознания и математики. Эти знания помогают им строить чертежи выкроек, учитывать расходы материалов, понимать процессы изготовления тканей, вникать в положения трудового законодательства и т. д. В свою очередь, навыки и умения, полученные на учебных занятиях «Профильный труд (швейное дело)», способствуют более успешному изучению обучающимися общеобразовательных предметов.

Программа включает теоретические и практические занятия, предусматривает лабораторные работы, практическое повторение, контрольные и самостоятельные работы, экскурсии на швейное производство. Благодаря конкретным впечатлениям обучающиеся прочнее усваивают теоретические сведения.

Учитель, исходя из материально-технической базы школы-интерната и уровня подготовленности обучающихся, вправе заменять темы, определять последовательность и количество времени на их изучение.

Для успешного обучения по данной программе необходимо иметь хорошо оснащенную швейную мастерскую. Желательна тесная связь со швейным предприятием, заказы которого обучающиеся могли бы выполнять на практических занятиях.

#### **Содержание учебного предмета «Профильный труд (швейное дело)» (V - IX классы).**

**Этика и эстетика труда:** Общее представление о прядильном производстве. Профессии прядильного производства. Общее представление о ткацком производстве. Знакомство с профессией «швея». Общее представление о швейном производстве. Профессия «швей-мотористка». Санитарно-гигиенические требования в швейном производстве. Подготовка рабочей формы, материалов и инструментов. Правила безопасности при работе с иглой, ножницами. Организация рабочего места для ручных и машинных видов работ. Правила безопасности при шитье. Посадка во время работы: положение рук, ног, корпуса. Установка стула (напротив игловодителя). Правила безопасной работы с электроутюгом. Обязанности по сохранению оборудования в мастерской. Проверка состояния и подготовка к работе инструмента и швейных машин. Правила техники безопасности при обращении с инструментами. Проверка оборудования в мастерской. Правила безопасной работы с оборудованием мастерской. Правила безопасной работы на швейной машине. Правила безопасной работы на краеобметочной швейной машине 51-А класса ПМЗ-2.

**Техника безопасности и охрана труда.** Правила поведения и безопасной работы в швейной мастерской. Законодательство по охране труда. Безопасность труда на швейном

производстве. Правила и инструкции по безопасности труда на рабочих местах. Электробезопасность. Безопасная работа при выполнении ручных и машинных операций. Правила безопасности при работе на швейной машине. Правила безопасной работы на швейной машине с электроприводом. Безопасность при влажно-тепловой обработке изделий. Правила безопасности при пользовании электроутюгом.

**Трудовое законодательство.** Кодекс законов о труде. Основные права и обязанности рабочих и служащих. Трудовой договор. Перевод на другую работу. Расторжение трудового договора. Отстранение от работы. Рабочее время и время отдыха. Заработная плата. Трудовая дисциплина. Труд молодежи.

#### ***Организация труда на швейном производстве:***

Массовое производство швейных изделий. Технология массового пошива швейных изделий. Основные этапы изготовления одежды в швейной промышленности. Пооперационное разделение труда при массовом изготовлении швейных изделий, при пошиве простейшего изделия.

Цеха на швейной фабрике: экспериментальный, подготовительный, раскройный, швейный, отделочный. Общее представление об организации труда в основных цехах на швейном производстве. Содержание работы на отдельных рабочих местах при операционном разделении труда. Машинные и ручные работы на швейном производстве. Общее представление о разработке моделей и конструировании изделий для массового производства. Организация рабочего места при влажнотепловой обработке изделия. Норма времени (время, необходимое для выполнения данной операции) и норма выработки (количество готовой продукции в единицу времени). Нормы выработки и плановые задания на пошив простейшего изделия в производственных условиях. Бригадная форма организации труда.

#### ***Технологии изготовления предмета труда:***

##### ***Понятие о ткацком производстве.***

**Теоретические сведения:** Ткацкое производство (общее представление). Общее представление о профессиях ткацкого производства. Производство льняных тканей. Ознакомление с ассортиментом льняных тканей. Дефекты ткацкого производства, крашения и печатания.

**Формируемые умения:** Выполнение полотняного, сатинового, саржевого переплетений из полосок бумаги, тесьмы, лент. Сопоставление переплетения с соответствующей тканью.

##### ***Оборудование швейного цеха.***

**Теоретические сведения:** Швейные машины-автоматы и полуавтоматы: характеристика и назначение. Заправка нитей в швейную машину: верхней и нижней нитей. Простейшие приемы регулировки натяжения верхней и нижней нитей. Перевод регулятора строчки. Промышленная швейная машина 22-А класса ПМЗ.

**Формируемые умения:** Работа на универсальной швейной машине. Заправка верхней и нижней нитей на универсальной и специальной швейных машинах. Регулировка натяжения верхних и нижних нитей на универсальной и специальной швейных машинах. Работа на промышленной швейной машине. Строчка на промышленной швейной машине по прямым изакругленным линиям. Одновременная и последовательная работа обеими руками. Нажим на педаль, пуск и остановка машины, наматывание нитки на шпульку, заправка верхней и нижней ниток. Подготовка машины к работе (наружный осмотр, наматывание нитки на шпульку, заправка верхней и нижней ниток).

##### ***Швейная машина с ручным приводом.***

**Теоретические сведения:** Рабочий и свободный ход швейной машины. Заправление верхней и нижней ниток. Лицевая и изнаночные стороны, долевая и поперечные нити в ткани.

Инструменты и приспособления для ручных работ. Положение изделия на машинном рабочем месте.

*Формируемые умения:* Работа на швейной машине с ручным приводом. Пуск и остановка швейной машины. Наматывание нитки на шпульку. Заправка верхней и нижней ниток. Строчка на бумаге и ткани по прямым, закругленным и зигзагообразным линиям. Правильная посадка во время работы на машине (положение рук, ног, корпуса). Подготовка машины к работе (наружный осмотр, включение и выключение, наматывание шпульки, заправка верхней и нижней ниток). Выполнение машинных строчек с ориентиром на лапку (прямых, закругленных, зигзагообразных).

#### ***Швейная машина с ножным приводом.***

*Теоретические сведения:* Швейная машина с ножным приводом. Регулятор строчки: устройство и назначение. Машинная закрепка. Машинная игла: устройство и подбор в зависимости от ткани, правила установки.

*Формируемые умения:* Работа на швейной машине с ножным приводом. Установка иглы в игловодитель. Закрепление иглы винтом. Подбор игл в зависимости от толщины ткани. Подбор ниток в зависимости от иглы и ткани. Выполнение строчек с различной длиной стежка. Выполнение машинной закрепки. Выполнение машинных строчек на тонких и толстых тканях.

#### ***Бытовая швейная машина с электроприводом.***

*Теоретические сведения:* Бытовая швейная машина с электроприводом. Разница в работе между швейной машиной с ножным приводом и швейной машиной с электроприводом.

*Формируемые умения:* Работа на швейной машине с электроприводом. Регулировка натяжения верхней и нижней ниток, разборка и сборка челночного комплекта. Подготовка машины к работе. Пуск и остановка машины. Выполнение строчек на машине с электроприводом. Регулировка скорости вращения главного вала при помощи педали.

#### ***Влажно-тепловая обработка изделий на швейном производстве.***

*Теоретические сведения:* Отделочный цех. Оборудование отделочного цеха: виды (утюги, прессы, паровоздушные манекены), назначение. Общее представление о работе прессов. Назначение паровоздушного манекена. Требования к влажно-тепловой обработке изделий.

#### ***Двойной шов.***

*Теоретические сведения:* Соединительные швы. Двойной шов (ширина первой строчки 0,5 см, готового шва 0,7 см): конструкция и применение.

*Формируемые умения:* Выполнение двойного шва на образце. Складывание ткани, сметывание и стачивание. Вывертывание ткани, выметывание и выполнение второй строчки. Контроль размеров шва.

#### ***Накладной шов.***

*Теоретические сведения:* Виды соединительного шва: накладной и др. Накладной шов с открытыми и закрытыми срезами: применение, ширина в разных изделиях. Места измерения ширины швов.

*Формируемые умения:* Выполнение на образце накладного шва с закрытым срезом, с двумя открытыми срезами с изнанки, направленными в одну сторону и измерение его ширины. Выполнение накладного шва на образце с двумя открытыми срезами, направленными в разные стороны, измерение по ширине.

#### ***Запошивочный шов.***

*Теоретические сведения:* Виды соединительного шва, ширина в готовом виде (0,7 см), конструкция, применение. Запошивочный шов.

*Формируемые умения:* Выполнение запошивочного шва на образце. Сложение ткани с выпуском одного среза. Вкладывание одной детали в подогнутый срез второй. Сметывание детали с соблюдением установленной ширины шва.

### ***Особенности обработки изделий из синтетических тканей.***

*Теоретические сведения:* Ассортимент тканей из синтетических волокон и нитей. Свойства синтетических тканей и их учет при пошиве изделий. Особенности влажно-тепловой обработки синтетической ткани. Чистка, стирка и хранение изделий из синтетических тканей.

*Формируемые умения:* Определение синтетических тканей по внешнему виду, на ощупь и по характеру горения нитей.

### ***Выполнение машинной заправки на концах шва у деталей, обработанных на обметочной машине.***

*Теоретические сведения:* Машинная заправка шва. Подготовка деталей и изделий к выполнению на них машинных закрепок.

*Формируемые умения:* Выполнение машинной заправки шва.

### ***Готовые выкройки и чертежи изделий в масштабе и в натуральную величину.***

*Теоретические сведения:* Готовая выкройка: особенности, название деталей и контурных срезов, условные обозначения линий, контрольных точек и размеров на чертежах в натуральную величину, цифровые обозначения на чертежах в уменьшенном масштабе.

*Формируемые умения:* Использование миллиметровой бумаги для изготовления выкройки в натуральную величину на основе уменьшенного чертежа. Использование резца и кальки для перевода выкроек в натуральную величину из приложения к журналу мод. Подгонка выкройки на свой размер. Описание фасона изделия по рисунку в журнале мод с использованием инструкции к выкройке. Выбор фасона изделия с учетом его сложности. Анализ выкройки и чертежа.

### ***Раскрой по готовым выкройкам или чертежам и пошив легкой женской одежды.***

*Изделия:* Платье, юбка, сарафан, блузка несложного фасона.

*Теоретические сведения:* Готовая выкройка: названия деталей, контрольные обозначения, описания к выкройке или чертежу. Выбор фасона и его анализ. Подбор ткани, ниток и фурнитуры. Подбор отделки для модели с отделкой. Норма расхода ткани при разной ее ширине. Анализ выкройки.

*Формируемые умения:* Раскладка выкройки на ткани. Проверка раскладки с учетом направления рисунка, экономного использования ткани и припусков на швы. Раскрой. Пошив и отделка изделия.

### ***Построение чертежа изделия в натуральную величину. Шитье на швейной машине по прямым срезам ткани.***

*Изделия:* Салфетки квадратной и прямоугольной формы, обработанные швом вподгибку с закрытым срезом шириной более 1 см.

*Теоретические сведения:* Понятия прямая и кривая линии, прямой угол. Линии для выполнения чертежей выкройки швейного изделия: виды (сплошная — основная (тонкая) и штриховая — вспомогательная), назначения. Вертикальные и горизонтальные линии. Правила оформления чертежей (обозначение линий, точек, размеров). Ткани, применяемые для изготовления салфеток: названия, виды (гладкокрашенные, с рисунком). Определение долевой и поперечной нити. Ткань: ширина, кромка, долевой и поперечный срезы.

*Формируемые умения:* Построение чертежа и раскрой изделия. Построение прямых углов. Выполнение чертежа всего изделия. Вырезание выкройки ножницами по прямому направлению и в углах. Проверка выкройки измерением, сложением сторон и углов. Определение лицевой и изнаночной стороны ткани. Размещение выкройки на ткани с учетом долевой и поперечной нитей, лицевой и изнаночной стороны. Закрепление выкройки. Выкраивание деталей изделия по выкройке. Подготовка кроя к пошиву на машине. Положение детали при пошиве вручную на столе и на платформе швейной машины. Выполнение шва вподгибку в углах изделия. Подгиб угла по диагонали и обработка косыми стежками вручную. Утюжка изделия.

***Построение чертежа по заданным размерам. Пошив однодетального изделия с применением двойного шва.***

*Изделие:* Наволочка на подушку с клапаном (заходом одной стороны на другую) не менее чем на 25 см.

*Теоретические сведения:* Наволочка: ткани, фасоны, стандартные размеры, швы. Соответствие размера наволочки размеру подушки.

*Формируемые умения:* Определение размера наволочек по подушке. Составление чертежа прямоугольной формы в натуральную величину по заданным размерам. Подготовка ткани к раскрою. Раскладка выкройки на ткани. Расчет расхода ткани и раскрой с припуском на швы. Обработка поперечных срезов швом вподгибку с закрытым срезом. Складывание для обработки боковых срезов двойным швом, сметывание. Обработка боковых срезов одновременно с клапаном двойным швом. Выполнение машинной закрепки. Утюжка готового изделия.

***Построение чертежа прямоугольного изделия по заданным размерам. Применение двойного и накладного швов.***

*Изделие:* Сумка хозяйственная хлопчатобумажная с ручками из двух слоев ткани.

*Теоретические сведения:* Сумки: фасоны, размеры, швы. Общее представление о прядении.

*Формируемые умения:* Расчет расхода ткани. Определение ширины и длины прямоугольной сумки и ее ручек. Построение чертежей сумки и ручек в натуральную величину. Расчет расхода ткани. Подготовка ткани к раскрою. Раскладка выкройки на ткани. Выкраивание деталей с припуском на швы. Соединение боковых срезов двойным швом. Обработка ручек накладным швом с двумя закрытыми срезами. Разметка мест прикрепления и приметывание ручек. Обработка верхнего среза сумки швом вподгибку с закрытым срезом с одновременным притачиванием ручек. Образование дна и боковых сторон сумки путем застрачивания углов. Отгибание застроченного угла в сторону дна и прикрепление его. Отделка сумки.

***Построение чертежа, изготовление выкройки и раскрой плечевого бельевого изделия с закругленным срезом.***

*Изделия:* Нижняя сорочка с круглым вырезом. Фартук детский с круглым вырезом.

*Теоретические сведения:* Понятие масштаб. Масштабная линейка, применение, приемы работы. Правила и последовательность измерения человеческой фигуры. Обозначение мерок. Размеры изделия. Оформление чертежа изделия. Мерки для построения чертежей плечевого бельевого женского изделия. Название деталей изделия и контурных срезов. Переплетение нитей в сатине и сарже. Сравнение этого переплетения с полотняным переплетением. Нижняя сорочка, ткани для пошива, детали, швы. Названия контурных срезов. Определение середины деталей путем сложения. Разновидности обработки срезов косой обтачкой. Назначение надсечки.

*Формируемые умения:* Снятие мерок. Определение размера изделия. Расчет расхода ткани на изделие. Определение деталей и контурных срезов на выкройке. Проведение вспомогательных линий. Деление отрезков на равные части и обозначение мест деления. Прокладывание контрольных линий (по середине деталей). Соединение деталей изделия по образцу. Сметывание деталей. Обработка боковых и плечевых срезов запошивочным швом. Обработка косой обтачкой горловины и пройм изделия с применением различных дополнений (кружево, тесьма). Утюжка изделия.

***Построение чертежа и раскрой фартука.***

*Изделия:* Фартук с нагрудником и бретелями, накладными карманами и сборками или мягкими складками по поясу.

*Теоретические сведения:* Фартук: фасоны, назначение фасонов, ткани для пошива, название деталей и контурных срезов. Одинарные и парные детали фартука. Правила экономного расходования ткани при раскрое.

*Формируемые умения:* Экономия ткани при раскрое изделия. Самостоятельная проверка раскладки выкройки и раскрой. Снятие мерок. Изготовление выкройки в натуральную величину с учетом сборок или складок по линии пояса. Обозначение мест настрачивания карманов. Раскладка и крепление выкройки на ткани с учетом рисунка и долевой нити, припусков на швы.

***Построение чертежа и раскрой поясного спортивного белья.***

*Изделие:* Трусы-плавки с резинкой по поясу.

*Теоретические сведения:* Трусы-плавки: назначение, фасоны, ткани для изготовления. Мерки для построения чертежа плавок. Название деталей и контурных срезов.

*Формируемые умения:* Снятие и запись мерок. Построение чертежа в масштабе 1:4 под руководством учителя. Построение чертежа в натуральную величину. Изготовление и подготовка выкройки к раскрою. Выкройка накладной ластовицы. Раскладка выкройки на ткани и раскрой. Обработка нижних срезов двойной косой обтачкой.

***Построение чертежа и изготовление выкроек для деталей летнего головного убора.***

*Изделие:* Кепи. Берет.

*Теоретические сведения:* Кепи и берет: назначение, фасоны, названия деталей и контурных срезов. Использование журналов мод для выбора фасонов. Мерки для построения чертежа основной детали (клина). Количество клиньев в зависимости от формы изделия. Расход ткани в зависимости от фасона изделия и рисунка ткани.

*Формируемые умения:* Учет рисунка ткани при раскрое изделия. Снятие и запись мерок. Построение чертежа клина и козырька под руководством учителя. Вырезание выкройки, раскладка ее на ткани и раскрой.

***Построение чертежа и раскрой женского и детского белья без плечевого шва.***

*Изделие:* Ночная сорочка с прямоугольным, овальным или фигурным вырезом горловины, обработанным подкройной обтачкой.

*Теоретические сведения:* Фасоны выреза горловины. Мерки для построения чертежа выкройки. Названия контурных срезов и деталей. Расход ткани на изделие. Особенности складывания ткани при раскрое детского белья без плечевого шва. Производственный способ раскроя (вразворот). Надставка-клин: допустимые соединения с основной деталью (по какой нити). Ткани для пошива ночных сорочек.

*Формируемые умения:* Построение чертежа в масштабе. Снятие мерок. Изготовление выкройки в натуральную величину. Проверка выкройки. Раскладка выкройки на ткани, раскрой изделия с припусками на швы. Обозначение середины переда, спинки и рукава на основной детали и на обтачке. Вырезание горловины и обтачки.

***Построение чертежа, изготовление выкройки и раскрой поясного бельевого изделия.***

*Изделие:* Брюки пижамные.

*Теоретические сведения:* Пижамы: назначение, ткани для пошива. Мерки для построения чертежа пижамных брюк. Название деталей изделия и контурных срезов. Особенности раскроя парных деталей. Расчет расхода ткани.

*Формируемые умения:* Снятие с себя мерок, построение чертежа выкройки. Проверка, вырезание, раскладка выкройки на ткани. Раскрой парных деталей.

***Построение чертежа, изготовление выкройки и раскрой основы прямой юбки.***

*Изделие:* Прямая юбка с шестью вытачками.

*Теоретические сведения:* Юбка: ткани для пошива, виды, фасоны, мерки для построения чертежа, название деталей и контурных срезов выкройки.

*Формируемые умения:* Выбор фасона и ткани изделия. Снятие мерок. Построение чертежа в масштабе по инструктажу. Применение расчетов для получения выкройки на свой размер. Изготовление основы выкройки прямой двухшовной юбки. Изменение выкройки в соответствии с



фасоном. Расчет раствора вытачек. Раскрой. Распознавание шерстяной ткани. Определение волокон шерсти по внешнему виду, на ощупь, по характеру горения. Определение длины, извитости, тонины, прочности, шерстяных волокон.

### ***Построение чертежа и раскрой расклешенной юбки.***

*Изделия:* Юбка из клиньев. Юбка «полусолнце». Юбка «солнце».

*Теоретические сведения:* Юбка: фасоны, ткани для пошива. Ткани с рисунком в клетку. Чертежи расклешенной юбки (мерки для построения линии, контурные срезы). Направление нитей основы в ткани при раскрое расклешенной юбки. Припуск на верхний подгиб.

*Формируемые умения:* Снятие мерок. Построение вспомогательных линий. Построение линий талии и низа по расчету для юбок «солнце» и «полусолнце». Расчет размера, построение клина на чертеже. Раскладка выкройки, припуск на подгиб по верхнему срезу. Раскрой юбки.

### ***Построение чертежа основы блузки. Элементарное моделирование и раскрой.***

*Изделие:* Блузка без воротника и рукавов или с цельнокроеными короткими рукавами (линия бока начинается от середины проймы).

*Теоретические сведения:* Фасоны блузок без рукавов и с короткими цельнокроеными рукавами. Мерки для построения чертежа основы блузки. Название деталей и контурных срезов. Припуски на обработку срезов. Простейшее моделирование. Правила раскладки выкройки наткани. Расчет расхода ткани на блузку. Общее представление о получении волокон и пряжинатурального и искусственного шелка, свойствах волокон шелка. Ткани для блузок.

*Формируемые умения:* Проглаживание копировальных оттисков. Проверка чертежа и изготовленной выкройки. Перенесение нагрудной вытачки. Раскладка выкройки на ткань и раскрой с припуском на швы. Прокладывание копировальных стежков по контуру выкройки, по линии талии.

### ***Построение чертежа основы платья.***

*Изделие:* Выкройка основы платья.

*Теоретические сведения:* Мерки для платья, правила их снятия. Основные условные линии и ориентирные точки фигуры. Детали платья. Названия контурных срезов выкройки. Общее представление о получении синтетических волокон и пряжи. Виды синтетического волокна.

*Формируемые умения:* Распознавание синтетической ткани. Определение волокон капрона, лавсана, нитрона по внешнему виду, на ощупь, по характеру горения. Изучение свойств синтетического волокна (прочности, способности смачиваться водой, стойкость при нагревании). Изготовление чертежа основы платья.

### ***Построение чертежей основы втачного длинного рукава и воротника на стойке.***

*Изделия:* Выкройка короткого рукава. Выкройка воротника на стойке.

*Теоретические сведения:* Основные свойства тканей с примесью лавсана и капроновых. Мерки и расчеты для построения чертежей прямого длинного рукава и воротника на стойке. Фасоны воротников. Нанесение линии низа короткого рукава. Название срезов выкройки и кроя. Высшая точка оката рукава. Виды обработки низа короткого рукава. Обработка воротника.

*Формируемые умения:* Изготовление образцов короткого рукава и воротника на стойке. Обработка на образце низа короткого рукава (имитация манжетов). Снятие мерок и расчеты для построения чертежа втачного длинного прямого рукава. Построение чертежей рукава и воротника на стойке. Раскрой рукава с учетом направления долевой нити в надставках к рукаву. Нанесение контрольной линии высшей точки оката рукава. Раскрой и обработка воротника.

### ***Изготовление выкройки плечевого бельевого изделия и раскрой.***

*Изделие.* Пижамная сорочка без плечевого шва с круглым вырезом горловины.

*Теоретические сведения:* Пижама: фасоны, виды отделок. Использование выкройки сорочки без плечевого шва.

*Формируемые умения:* Моделирование выкройки. Изменение выкройки ночной сорочки (уменьшение длины). Раскладка выкройки на ткани, проверка и раскрой изделия.

***Изготовление выкройки цельнокроеного платья на основе выкройки блузки и его раскрой.***

*Изделие:* Платье цельнокроеное прямого, приталенного или свободного силуэта без воротника и рукавов или с короткими цельнокроеными рукавами.

*Теоретические сведения:* Понятие силуэт (в одежде). Фасоны цельнокроеного платья, описание фасонов. Виды выреза горловины в платье без воротника (круглый, каре, углом). Использование выкройки блузки для изготовления выкройки платья. Название деталей и контурных срезов выкройки. Детали платья. Расчет и расположение вытачек по линии талии.

*Формируемые умения:* Моделирование выреза горловины в платье без воротника (выполняется в альбоме в масштабе 1: 4). Снятие мерки длины изделия. Изменение выкройки основы блузки. Подготовка выкройки платья к раскрою. Раскладка выкройки на ткани и раскрой.

***Изготовление выкройки по основе платья и раскрой блузки с застежкой доверху.***

*Изделие:* Блузка с воротником на стойке, застежкой доверху и коротким рукавом.

*Теоретические сведения:* Особенности конструкции блузки с рукавом и воротником. Фасоны блузок: выбор и описание. Изменение выкройки основы платья. Нанесение линии низа блузки. Припуск на обработку застежки в середине полочки платья.

*Формируемые умения:* Раскладка выкройки на ткани. Припуск на обработку застежки. Раскрой блузки с воротником и коротким рукавом. Прокладывание копировальных строчек по контурным срезам и контрольным линиям.

***Изготовление выкройки по основе платья и раскрой халата.***

*Изделие:* Выкройка халата с отложным воротником, притачным подбортом и длинным рукавом на манжете. Выкройка подборта. Выкройка манжеты. Выкройка отложного воротника.

*Теоретические сведения:* Нетканые материалы. Общее представление о получении нетканых материалов. Фасоны халатов: назначение, ткани для пошива. Особенности изготовления выкройки халата на основе платья. Виды манжет. Воротник. Ворот и подборт. Подборт: виды и назначение.

*Формируемые умения:* Выбор и описание фасона. Изготовление выкройки халата, отложного воротника, подборта и манжеты. Раскладка выкройки на ткани с учетом рисунка и припусков на швы. Раскрой деталей изделия. Прокладывание копировальных стежков.

***Изготовление выкройки по основе платья и раскрой платья, отрезного по линии талии или по линии бедер.***

*Изделие:* Платье отрезное по линии талии или по линии бедер со съемным поясом, с рукавами или без рукавов.

*Теоретические сведения:* Платье отрезное и цельнокроеное. Фасоны отрезного платья. Детали платья, отрезного по линии талии и по линии бедер. Выбор и описание фасона платья.

*Формируемые умения:* Использование выкроек основ платья, блузок и юбок для изготовления выкройки отрезного платья. Использование выкройки прямого рукава для изготовления выкроек рукава «фонарик» и рукава «крылышко». Разрезание выкройки основы платья по линии талии и по линии бедер. Раскладка выкройки на ткани. Изменение фасона юбки при раскрое. Раскрой с учетом припусков на швы. Прокладывайте копировальных стежков.

***Работа с тканью.***

*Изделие:* Головной или носовой платок, обработанный краевым швом вподгибку с закрытым срезом. Мешочек для хранения изделия. Повязка из двух слоев ткани с завязками из тесьмы для дежурного.

*Теоретические сведения:* Название тканей, используемых для пошива. Ручные и машинные

работы при пошиве изделия. Машинные швы: виды (краевой, вподгибку с закрытым срезом), конструкция и применение. Понятие «обтачать». Косые и обметочные стежки.

*Формируемые умения:* Выполнение шва вподгибку с закрытым и открытым срезами. Заметывание поперечного среза. Заметывание долевого среза швом вподгибку с закрытым срезом. Застрачивание подогнутых краев платка. Закрепление машинной строчки вручную. Обработка углов косыми стежками. Утюжка изделия. Подготовка машины к шитью.

Выполнение станочного шва на образце. Стачивание боковых срезов. Обметывание срезов шва косыми или петельными стежками. Обработка верхнего среза швом вподгибку с закрытым срезом шириной 1,5—2 см. Продергивание тесьмы. Пришивание эмблемы к повязке для дежурного. Складывание и сметывание деталей. Обтачивание деталей, обрезка углов, вывертывание повязки, выметывание шва, выполнение отделочной строчки с одновременным застрачиванием отверстия. Отделка мешочка отделочными стежками или аппликацией. Приутюживание изделия. Утюжка изделия.

#### ***Пошив поясного спортивного белья.***

*Изделие:* Трусы-плавки с резинкой по поясу.

*Теоретические сведения:* Сравнение льняных и хлопчатобумажных тканей по свойствам. Учет свойств тканей при использовании. Виды отделок нижних срезов трусов-плавков.

*Формируемые умения:* Прокладывание прямых стежков по линии подгиба верхнего среза. Обработка накладной ластовицы и соединение ее накладным швом с основной деталью. Соединение запошивочным швом боковых срезов. Заготовка и соединение в кольцо по размеру нижнего среза косой обтачки. Обработка нижнего среза двойной косой обтачкой. Обработка верхнего среза швом вподгибку с закрытым срезом. Вкладывание в подгиб эластичной тесьмы (резинка). Утюжка изделия. Определение хлопчатобумажных и льняных тканей по внешнему виду, разрыву, на ощупь. Распознавание льняной ткани.

#### ***Пошив летнего головного убора.***

*Изделие:* Кепи из хлопчатобумажной ткани.

*Теоретические сведения:* Ткани для изготовления летних головных уборов. Материалы для отделки изделия (пуговицы, пряжки, эмблемы, тесьма). Настрочной и расстрочной швы: характеристика, использование при пошиве головных уборов.

*Формируемые умения:* Складывание изделия. Выполнение настрочного и расстрочного швов на образце. Стачивание деталей головки, подкладки и козырька кепи. Отстрачивание козырька с ориентиром на лапку. Вкладывание подкладки в головку. Обработка козырька. Утюжка и складывание изделия.

#### ***Соединение деталей изделия с помощью пояса и обработка отделочной строчкой.***

*Изделие:* Фартук для работы с нагрудником, накладными карманами, сборками и складками.

*Теоретические сведения:* Виды ткани. Отделка тканей. Соединение поясом нижней части фартука и нагрудника.

*Формируемые умения:* Ориентировка в работе по образцу изделия. Коллективное обсуждение последовательности операций пошива на основе предметной технологической карты. Краткая запись плана работы. Уточнение плана в процессе работы. Анализ качества выполненного изделия при сравнении с образцом. Настрочивание кармана. Собирающие сборки или закладывание мягких складок. Обработка нижней части фартука подкройной обтачкой, верхнего среза карманов — швом вподгибку. Соединение накладным швом кармана с основной деталью изделия. Соединение обтачным швом парных деталей нагрудника с одновременным втачиванием бретелей. Соединение поясом нагрудника и нижней части фартука. Заметывание шва. Выполнение отделочной строчки на ширину лапки. Утюжка изделия.

### **Соединение основных деталей в изделии поясного белья.**

*Изделие:* Пижама детская (комплект из короткой сорочки и пижамных брюк).

*Теоретические сведения:* Швы, применяемые при пошиве детской пижамы. Технические требования к выполнению запошивочного шва в бельевом изделии.

*Формируемые умения:* Обработка запошивочным швом шаговых и среднего срезов парных деталей. Обработка швом вподгибку с закрытым срезом верхних и нижних срезов деталей. Подготовка края к обработке. Обработка запошивочным швом боковых срезов. Обработка горловины косой обтачкой с применением отделки, срезов рукава — швом вподгибку с закрытым срезом деталей.

### **Соединение основных деталей плечевого изделия.**

*Изделие:* Блузка без воротника и рукавов или с короткими цельнокроеными рукавами.

*Теоретические сведения:* Способы обработки горловины, пройм и низа цельнокроеного рукава. Обработка горловины, пройм окантовочным швом или косой обтачкой. Виды обработки низа блузки в зависимости от ее назначения (двойной строчкой, швом вподгибку с закрытым срезом, притачным поясом). Ткани из натурального и искусственного шелка. Сравнение шелковой ткани с хлопчатобумажной и шерстяной.

*Формируемые умения:* Распознавание шелковой ткани: определение тканей из натурального и искусственного шелка по внешнему виду (блеску), на ощупь, по характеру горения нитей. Сметывание вытачек, плечевых и боковых срезов. Примерка. Устранение дефектов после примерки. Внесение изменений в выкройку. Раскрой и обработка косой обтачки. Обработка горловины, пройм окантовочным швом или косой обтачкой. Обработка низа рукавов косой обтачкой. Обработка швом вподгибку с закрытым срезом нижнего среза. Утюжка и складывание блузки по стандарту.

### **Соединение лифа с юбкой.**

*Изделие:* Платье, отрезное по линии талии или по линии бедер.

*Теоретические сведения:* Ткани, используемые для пошива отрезного платья. Детали платья, отрезного по линии талии. Правила соединения лифа с юбкой.

*Формируемые умения:* Подготовка к примерке платья. Примерка. Внесение исправлений после примерки. Обработка вытачек, боковых и плечевых срезов. Обработка пояса. Соединение лифа с юбкой притачным швом. Обметывание срезов на краеобметочной машине.

### **Соединение воротника на стойке с горловиной и рукава с проймой.**

*Изделие:* Блузка с воротником на стойке, застежкой доверху и коротким рукавом.

*Теоретические сведения:* Приспособления к бытовым швейным машинам: линейка для стачивания деталей и прокладывания отделочных строчек; лапки с направляющим бортиком для выполнения накладного и настрочного шва и для отделочных строчек на разные расстояния от края деталей. Связь и соответствие линий проймы и оката рукава, горловины и воротника.

*Формируемые умения:* Выполнение пробных строчек с применением приспособлений. Установка линеек и лапок на швейной машине. Сметывание, примерка, возможные исправления, стачивание деталей. Обработка низа застежки блузки. Обработка воротника. Соединение воротника с горловиной. Разметка и обработка петель. Обработка рукавов. Обработка нижнего среза рукава. Совмещение высших точек оката рукава и проймы. Распределение посадки. Прикрепление, вметывание, втачивание рукава. Утюжка, складывание по стандарту изделия.

### **Вышивание гладью.**

*Изделие:* Отделка на изделии (гладь).

*Теоретические сведения:* Применение вышивки для украшения швейного изделия. Виды вышивки (гладь). Инструменты и приспособления для вышивки. Способы перевода рисунка на ткань.

*Формируемые умения:* Вышивание гладью. Перевод рисунка на ткань. Выбор рисунка и подбор ниток. Перевод рисунка на ткань. Выполнение гладьевых стежков.

### ***Ремонт одежды.***

*Изделие:* Пуговица на стойке. Штопка. Заплата. Вешалка к одежде.

*Теоретические сведения:* Эстетика одежды. Виды ремонта в зависимости от характера изделия (ткани, формы, виды повреждения, степени износа). Виды пуговиц. Способы пришивания пуговицы в зависимости от вида пуговицы, нитки. Заплата: формы, способы пришивания, ручной способ, наложение заплата на легкое верхнее платье. Подготовка белья и одежды к ремонту. Швы, применяемые для ремонта белья и одежды.

*Формируемые умения:* Определение вида, способа ремонта. Подготовка изделия к ремонту. Пришивание пуговицы: определение места оторванной пуговицы, подбор ниток в соответствии с тканью по цвету, толщине, качеству изделия, обметывание среза ткани, пришивание пуговиц на стойке, закрепление нити несколькими стежками на одном месте. Складывание ткани по цвету, толщине, качеству изделия. Складывание ткани по разрыву или распоровшемуся шву. Стачивание распоровшегося шва ручными стачными стежками. Обметывание срезов разрыва частыми косыми стежками (обмет). Штопка изделия: подготовка ткани под штопку, подбор ниток для штопки, выполнение штопки. Выполнение заплата: подбор ткани (в соответствии с тканью изделия по качеству, цвету, рисунку), ниток; подготовка заплата: определение размера, раскрой с прибавкой на швы, подгибание и заметывание срезов заплата; подготовка места наложения заплата: подравнивание и подгиб на изнаночную сторону краев поврежденной ткани изделия; наложение с изнаночной стороны изделия и приметывание заплата. Пришивание заплата ручным способом на образце. Подшивание подогнутых краев изделия и заплата вручную косыми стежками. Соединение заплата с изделием на машине стачным или накладным швом при соблюдении одинакового направления нитей и совпадения рисунка. Пристрачивание заплата накладным швом на швейной машине. Выполнение заплата способом аппликации: определение места наложения и размеров заплата, раскрой заплата с прибавкой на швы, загибание и заметывание срезов заплата, наложение заплата с лицевой стороны изделия, наметывание и пришивание вручную косыми или петельными стежками, использование зигзагообразной строчки и петельных стежков для наложения заплата. Выполнение вешалки: подбор ткани, вырезание лоскута 10 x 14 см, обработка вешалки косыми стежками или машинной строчкой, пришивание вешалки к изделию. Приутюживание места ремонта. Утюжка изделия.

### ***Отделка легкой одежды.***

*Изделие:* Отделка на изделии (рюш, волан, мелкая складка и зашип, мережка).

*Теоретические сведения:* Виды отделки легкой одежды. Различия между оборками, рюшами и воланами. Правила раскроя отделочных деталей. Мережка столбиком, пучками.

*Формируемые умения:* Раскрой рюшей, воланов. Обработка швом вподгибку вручную и на машине зигзагообразной строчкой обрезных срезов отделочных деталей. Соединение отделочных деталей с изделием: притачивание, втачивание. Настрочивание рюшей. Раскрой и застрочивание деталей изделия со складочками. Выполнение мережки.

### ***Обработка обтачкой среза ткани.***

*Теоретические сведения:* Обтачка: виды и применение в изготовлении белья и легкого платья, правила соединения. Операционная предметная карта.

*Формируемые умения:* Обработка срезов ткани с помощью обтачки на образце. Раскрой и стачивание долевых, поперечных и косых обтачек с опорой на операционную предметную карту. Обработка деталей обтачкой (одинарной и двойной).

### ***Обработка долевой обтачкой косого среза ткани.***

*Изделие:* Косынка для работы.

*Теоретические сведения:* Косой срез ткани: свойства (растяжимость и сыпучесть краев), учет свойств при обработке изделия.

*Формируемые умения:* Складывание ткани для раскроя косынки. Определение правильности косого среза на ткани. Определение размера долевой обтачки для обработки среза. Раскрой и соединение долевой обтачки. Обработка долевой обтачкой косынки.

### **Обработка сборок.**

*Изделие:* Отделка изделия (сборки).

*Теоретические сведения:* Сборка как отделка на женском и детском легком платье, белье, рабочей одежде. Правила припуска ткани на сборку. Положение регулятора строчки на швейной машине для выполнения сборок.

*Формируемые умения:* Прокладывание на образце двух параллельных строчек на швейной машине и ручным способом (мелкими сметочными стежками). Выполнение и равномерное распределение сборок.

### **Обработка двойной косой обтачкой закругленного среза в поясном изделии.**

*Изделие:* Фартук с закругленным срезом на поясе.

*Теоретические сведения:* Фартук: ткани для пошива, детали, названия контурных срезов, швы, виды отделки. Строчки для сборок. Контрольная линия.

*Формируемые умения:* Прокладывание контрольной линии на основной детали. Определение размера и изготовление из отделочной ткани косой обтачки. Обработка закругленного среза основной детали двойной косой обтачкой. Прокладывание машинных строчек для образования сборок по верхнему срезу. Равномерное распределение сборок. Обтачивание концов пояса. Заметывание одного среза пояса, определение его середины, совмещение с серединой основной детали. Приметывание и соединение пояса с основной деталью. Отделка и утюжка фартука. Распознавание вида хлопчатобумажной ткани. Определение хлопчатобумажных тканей по внешнему виду, на ощупь, по особенности горения нитей.

### **Обработка косой обтачкой закругленного среза в плечевом бельевом изделии.**

*Изделие:* Нижняя сорочка с круглым вырезом. Фартук детский с круглым вырезом и завязками сзади.

*Теоретические сведения:* Нижняя сорочка: ткани для пошива, детали, швы. Названия контурных срезов. Определение середины деталей путем сложения. Разновидности обработки срезов косой обтачкой. Назначение надсечки.

*Формируемые умения:* Прокладывание контрольных линий (по середине деталей). Соединение деталей изделия по образцу. Сметывание деталей. Обработка боковых и плечевых срезов запошивочным швом. Обработка косой обтачкой горловины и пройм изделия с применением различных дополнений (кружево, тесьма). Утюжка изделия.

### **Обработка мягких складок.**

*Изделие:* Отделка изделия (мягкие складки).

*Теоретические сведения:* Значение мягких складок для отделки белья, легкого платья. Правила расчета ткани, кружев или шитья на мягкие складки при раскрое. Различия в обработке мягких складок при индивидуальном и массовом изготовлении изделий.

*Формируемые умения:* Выполнение на образце мягких незаутюженных складок. Разметка складок. Заметывание складок по надсечкам или копировальным стежкам.

### **Обработка и соединение накладного кармана с основной деталью.**

*Изделие:* Накладной карман.

*Теоретические сведения:* Карман: назначение, фасоны. Отделочная строчка. Детали кармана с отворотом. Размер припусков на подгиб и отворот.

*Формируемые умения:* Работа по лекалу. Выполнение на образце накладных карманов —

гладкого с прямыми углами и закругленного с отворотом. Раскрой деталей кармана по лекалу. Обработка верхнего среза кармана швом вподгибку с закрытым срезом. Обтачивание отворота. Прокладывание мелких прямых стежков по линии подгиба закругленного среза и стягивание проложенной нитки для образования подгиба (или заметывание шва вподгибку с открытым срезом с закладыванием складочек в местах закруглений). Нанесение линии настрачивания кармана на изделие. Наметывание и соединение кармана с основной деталью отделочной строчкой по заданному размеру. Выполнение закрепки в отделочной строчке.

#### ***Обработка подкройной обтачкой внешнего угла.***

*Теоретические сведения:* Угол в швейном изделии (прямой, острый, тупой), применение. Подкройная обтачка. Значение надсечек. Обтачки из отделочной ткани.

*Формируемые умения:* Обработка прямых и острых углов подкройной обтачкой на образцах. Раскрой обтачки (по крою изделия и по лекалу). Обработка углов обтачкой на лицевую и изнаночную стороны. Выметывание канта при обработке детали подкройной обтачкой.

#### ***Обработка подкройной обтачкой горловины ночной сорочки.***

*Изделие:* Ночная сорочка с прямоугольным или фигурным вырезом горловины, обработанным подкройной обтачкой.

*Теоретические сведения:* Вырез по выбору — углом, каре или круглой (овальной) формы. Качество машинных игл. Дефект в строчке при работе, искривленной или тупой иглой: виды, устранение. Неполадка в работе швейной машины, виды (слабая строчка, петляет сверху, петляет снизу), устранение.

*Формируемые умения:* Обработка на образце выреза горловины. Обработка горловины и рукава обтачкой. Применение кружева, тесьмы. Обработка бокового среза запошивочным швом, нижнего — швом вподгибку. Утюжка и складывание изделия.

#### ***Обработка подкройной обтачкой рамки пододеяльника.***

*Изделие:* Пододеяльник.

*Теоретические сведения:* Пододеяльник: назначение, стандартные размеры, ткани для пошива, название деталей и срезов, швы для обработки и соединения деталей.

*Формируемые умения:* Обработка обтачкой рамки пододеяльника на образце. (Обтачка раскраивается из выпада ткани. Внешний срез обтачки может быть обработан кружевом или шитьем). Утюжка пододеяльника.

#### ***Обработка складок в поясном женском и детском платье.***

*Изделие:* Складка на платье.

*Теоретические сведения:* Складка: виды (односторонняя, встречная, байтовая), назначение, конструкция, ширина и глубина. Расчет ширины ткани на юбку со складками. Отделка складок строчками.

*Формируемые умения:* Обработка складок на образце. Разметка линий внутреннего и наружного сгибов ткани. Заметывание складок. Закрепление складок строчками. Утюжка складок.

#### ***Обработка застежек в боковом шве поясного изделия.***

*Изделие:* Застежка в боковом шве поясного изделия (тесьма «молния», крючки).

*Теоретические сведения:* Застежка в юбке: виды, длина, фурнитура, особенности обработки в юбках из разных тканей. Петли из ниток.

*Формируемые умения:* Обработка на образце застежки тесьмой «молния» и застежки на крючках. Обработка среза припуска по шву для верхней и нижней стороны застежки. Обработка нижнего края застежки. Разметка мест для петель и крючков. Пришивание петель и крючков. Изготовление петель из ниток. Приметывание тесьмы «молния» к подогнутым краям застежки. Настрачивание краев застежки на тесьму «молния». Определение чистошерстяных и полушерстяных тканей по внешним признакам (шерстистая поверхность), на ощупь, по разрыву и

характеру горения нитей.

### ***Обработка низа прямой юбки.***

*Изделие:* Юбка.

*Теоретические сведения:* Обработка низа юбки: виды, зависимость от фасона и ткани.

Ширина подгиба.

*Формируемые умения:* Обработка среза ткани зигзагообразной строчкой. Заметывание низа юбки. Обработка потайными петлеобразными и крестообразными стежками среза с подгибом и без подгиба края внутрь. Обработка среза тесьмой, косой обтачкой и зигзагообразной строчкой. Закрепление подгиба ручными стежками или машинной строчкой. Утюжка изделия.

### ***Обработка притачным поясом или корсажной тесьмой верхнего среза прямой юбки.***

*Изделие:* Юбка двухшовная прямая, слегка расширенная книзу, со складками или без складок.

*Теоретические сведения:* Виды обработки верхнего среза юбок (притачным поясом и корсажной тесьмой). Способы застегивания пояса (на крючках и на пуговицах). Зависимость размера петли от диаметра пуговицы. Виды обработки срезов швов. Разутюженная и заутюженная вытачка. Название деталей кроя юбки и контурных срезов. Подготовка деталей кроя к пошиву.

*Формируемые умения:* Работа на краеобметочной швейной машине. Выполнение потайных подшивочных стежков. Обработка верхнего среза образца корсажной тесьмой. Обметывание петли по долевой и поперечной нитям. Регулировка натяжения верхней и нижней нитей на промышленной швейной машине. Прокладывание контрольных линий. Прокладывание контрольных стежков по контуру выкройки и линии бедер. Сметывание основных деталей. Подготовка юбки к примерке. Примерка юбки. Обработка вытачек и складок. Стачивание боковых срезов, обработка застежки. Обработка и соединение притачного пояса с юбкой. Разметка и обметывание петли. Обработка потайным подшивочными стежками или другим способом низа изделия. Изготовление и втачивание вешалки. Утюжка и складывание изделия.

### ***Обработка оборок.***

*Изделие:* Отделка на изделии (оборка).

*Теоретические сведения:* Назначение оборки. Правила расчета длины ткани на оборку. Правила раскроя оборок. Виды обработки отлетного среза оборок.

*Формируемые умения:* Изготовление образца оборки. Обработка отлетного среза оборок швом вподгибку с закрытым срезом, строчкой «зигзаг», двойной строчкой и окантовочным швом. Соединение оборок с изделием стачным или накладным швом. Втачивание оборок между деталями изделия.

### ***Обработка верхнего среза расклешенной юбки швом вподгибку с вкладыванием эластичной тесьмы.***

*Изделие:* Юбка расклешенная с оборкой или без нее.

*Теоретические сведения:* Выравнивание и подрезка низа расклешенной юбки. Расположение швов. Использование обтачки при обработке верхнего среза под эластичную тесьму. Правила утюжки расклешенной юбки.

*Формируемые умения:* Подрезка низа юбки, обработка верхнего среза швом вподгибку с закрытым срезом. Прокладывание строчек под тесьму. Вкладывание тесьмы. Обметывание и обработка швом вподгибку с открытым срезом на машине низа юбки на крае-обметочной машине.

### ***Обработка подкройной обтачкой, стачанной по плечевым срезам, горловины.***

*Изделие:* Платье цельнокроеное прямого, приталенного или свободного силуэта без воротника и рукавов или с цельнокроеными рукавами.

*Теоретические сведения:* Виды обтачек (долевая, поперечная, косая и подкройная). Способы раскроя подкройной обтачки. Правила обработки и соединения с горловиной



подкройной обтачки.

*Формируемые умения:* Сметывание деталей. Примерка платья. Устранение дефектов после примерки. Обработка вытачек. Стачивание плечевых срезов. Изготовление выкройки и раскрой подкройной обтачки. Соединение обтачки по плечевым срезам. Приметывание и обтачивание горловины платья. Обработка отлетного среза обтачки. Стачивание и обработка на краеобметочной машине боковых срезов. Обработка оборкой или швом вподгибку с закрытым срезом пройм (или низа цельнокроеного рукава) и нижнего среза или горловины путем втачивания оборки одновременно с обтачкой. Утюжка и складывание изделия. Изготовление образцов горловины разной формы (каре, круглый вырез, вырез углом, с застежкой посередине переда или на спинке), обработанных подкройной обтачкой.

#### ***Обработка деталей с кокетками.***

*Изделие:* Кокетка.

*Теоретические сведения:* Кокетка: виды, соединение с деталью притачным и накладным способами, обработка нижнего среза. Отделка.

*Формируемые умения:* Изготовление образцов кокеток прямой, овальной и фигурной формы. Элементарное моделирование кокеток. Раскрой. Обработка притачных кокеток с прямым и овальным нижним срезом. Обработка накладных кокеток с прямым и овальным срезом. Обработка уголков кокетки при настрачивании отделочной строчкой. Утюжка деталей кокетками.

#### ***Обработка бортов подбортами в легком женском платье.***

*Изделие:* Халат домашний из хлопчатобумажной ткани с отложным воротником, с кокеткой или без нее, с рукавом или без них.

*Теоретические сведения:* Способы соединения манжеты с длинным рукавом. Челночный стежок: строение, назначение, выполнение. Роль нитепритягивателя, иглы, челнока, двигателя ткани в выполнении стежка. Сравнение хлопчатобумажных, льняных, шерстяных и шелковых тканей по технологическим свойствам.

*Формируемые умения:* Регулировка швейной машины. Соединение манжеты с длинным рукавом на образце. Сметывание и примерка халата. Исправление обнаруженных дефектов. Обработка вытачек. Стачивание боковых и плечевых срезов. Обработка подборта. Обработка и соединение воротника с горловиной путем вкладывания его между полочкой и подбортом. Обработка борта подбортом: накладывание и приметывание подборта на борт полочки лицевой стороной внутрь, обтачивание по полочке от надсечки по длине борта, внизу — по линии подгиба. Подрезание ткани в углах халата. Отгибание подборта наизнанку, выметывание на участке отворотов до первой петли со стороны полочки и от первой петли до подборта. Обработка рукава и соединение его с проймой.

#### ***Обработка окантовочным швом среза мелкой детали.***

*Изделие:* деталь изделия, обработанная окантовочным швом.

*Теоретические сведения:* Требования к обработке срезов деталей окантовочным швом. Особенности обработки окантовочным швом закругленных срезов мелких деталей. Дефекты при выполнении окантовочного шва: разная ширина окантовки, искривленный край детали. Причины дефектов: отклонение в ширине окантовки, изменение в натяжении окантовки, уменьшение ширины окантовочного шва. Необходимость тщательного и постоянного контроля за выполнением окантовочного шва.

*Формируемые умения:* Заправка окантовки в приспособление. Выполнение окантовочного шва на прямых срезах. Выполнение окантовочного шва на закругленных срезах.

#### ***Технология пошива простейших изделий, выпускаемых базовым предприятием.***

*Теоретические сведения:* Ассортимент простейших изделий фабрики. Основные детали

изделий, названия срезов. Виды швов, используемых при пошиве изделий. Последовательность обработки изделий. Технические условия на готовые изделия.

*Формируемые умения:* Межоперационный контроль. Ежедневный учет работы (индивидуальный и бригадный). Оценка качества готовых изделий. Подведение итогов выполнения планового задания. Изготовление пробного изделия индивидуально. Изготовление изделия с пооперационным разделением труда.

***Бригадный метод пошива постельного белья.***

*Изделие:* Наволочка, простыня, пододеяльник с пооперационным разделением труда.

*Теоретические сведения:* Основные стандартные размеры наволочек, простыней и пододеяльников. Ткани для пошива постельного белья. Пооперационное разделение труда при пошиве постельного белья. Качество пошива. Технические требования к готовой продукции.

*Формируемые умения:* Работа бригадным методом. Самоконтроль качества работы. Раскрой изделия. Пошив изделия бригадным методом. Проверка качества операций и готовых изделий. Утюжка и складывание изделий.

***Пошив однодетального изделия с прямыми срезами. Пооперационное разделение труда.***

*Изделие:* Наволочка с клапаном.

*Теоретические сведения:* Пооперационное разделение труда при пошиве изделия. Контроль за правильностью выполнения предшествующих операций. Швы, используемые при фабричном пошиве бельевого изделия.

*Формируемые умения:* Обработка поперечного среза швом вподгибку с закрытым срезом (ширина шва до 1 см). Разметка длины клапана. Складывание кроя для обработки боковых срезов двойным швом (или одним из швов, применяемых в производстве) одновременно с клапаном. Вывертывание, утюжка и складывание по стандарту изделия.

***Технология пошива прямого цельнокроеного платья, применяемая в массовом производстве.***

*Изделие:* Прямое цельнокроеное платье с несложной отделкой.

*Теоретические сведения:* Работа подготовительного и раскройного цехов: настил тканей, раскладка лекал, экономные приемы раскроя, оборудование для раскроя, проверка качества кроя, маркировка кроя. Лекало: направление долевых нитей, контрольные точки для соединения деталей, хранение, материал для изготовления. Последовательность пошива прямого цельнокроеного платья на швейном производстве: заготовка переда платья, соединение плечевых срезов, обработка горловины, втачивание рукавов в открытую пройму или обработка проймы подкройной обтачкой, соединение боковых срезов, обработка низа изделия.

*Формируемые умения:* Раскрой платья по фабричным лекалам. Пошив платья по производственной технологии. Утюжка и складывание изделия.

***Технология пошива юбок и брюк, применяемая в массовом производстве одежды.***

*Изделия:* Юбки разных фасонов. Брюки подростковые и молодежные.

*Теоретические сведения:* Ассортимент поясных изделий. Ткани, используемые для изготовления поясных изделий: виды, свойства. Лекала, используемые на швейном производстве для раскроя поясных изделий. Производственный способ обработки застежек в поясном изделии. Новейшая технология обработки пояса. Использование прокладочных материалов и спецоборудования для обработки пояса. Современный способ обработки низа поясного изделия. Выбор моделей, подбор ткани и отделки. Подбор лекал, внесение необходимых изменений в выкройку детали изделия.

*Формируемые умения:* Раскрой изделия по готовым лекалам. Стачивание вытачек и боковых срезов (при пошиве брюк стачивание среднего и шаговых срезов). Обметывание срезов швов. Влажно-тепловая обработка швов. Обработка застежки в боковом или среднем шве по

промышленной технологии. Обработка и соединение накладного кармана с основной деталью (или другая отделка). Обработка и соединение пояса с верхним срезом изделия при использовании элементов промышленной технологии. Обработка швом вподгибку с открытым или закрытым срезом низа изделия на универсальной и специальной машинах.

### ***Материалы, используемые в трудовой деятельности:***

***Ткани, используемые для пошива изделий*** (гладкокрашенные, пестротканые, меланжевые; печатная (набивная); хлопчатобумажные, льняные, шерстяные ткани, натуральный и искусственный шёлк, синтетические ткани): виды, производство (получение), технологические свойства, использование.

Представление о волокне: внешний вид, употребление. Виды волокон.

Растительные волокна (хлопок). Общее представление о хлопчатнике. Хлопчатобумажное волокно. Получение пряжи из волокон хлопка. Получение хлопчатобумажной ткани. Полотняное переплетение. Хлопчатобумажные ткани: свойства (способность к окраске, прочность, воздухопроницаемость, способность впитывать влагу (гигроскопичность). Действие воды, тепла, щелочей на хлопчатобумажные ткани. Ассортимент хлопчатобумажных тканей. Правила утюжки хлопчатобумажных тканей.

Растительные волокна (лен). Обработка стеблей льна и получение льняного волокна. Свойства льняного волокна (длина, прочность). Действие воды и тепла на льняное волокно. Получение пряжи из льняного волокна. Льняная ткань: изготовление, свойства (способность впитывать влагу и пропускать воздух), отношение к воде и теплу. Свойства льняных тканей. Ассортимент льняных тканей. Правила утюжки льняной ткани.

Шерстяное волокно: вид, свойства (длина, сравнительная толщина (тонина), извитость, прочность). Получение пряжи. Пряжа чистошерстяная и полушерстяная. Получение ткани из шерстяной пряжи. Свойства чистошерстяной ткани (прочность, способность к окраске, усадка, воздухопроницаемость, теплозащита). Действие воды, тепла и щелочей на шерсть. Полушерстяная ткань (с добавлением волокон лавсана, нитрона). Правила утюжки шерстяной ткани.

Ткани из натурального и искусственного шелка: получение волокон и пряжи натурального и искусственного шелка, свойства волокон шелка (прочность, сминаемость, гигроскопичность, воздухопроницаемость, скольжение, осыпаемость, прорубаемость), отношение к воде, теплу, щелочам, правила утюжки.

Виды синтетического волокна (капрон, лавсан, нитрон). Получении синтетических волокон. Получение пряжи из синтетических волокон и нитей. Определение волокон капрона, лавсана, нитрона по внешнему виду, на ощупь, по характеру горения. Свойства синтетического волокна (прочность, способность смачиваться водой, стойкость при нагревании). Основные свойства тканей с примесью лавсана и капрона: стойкость к износу, малая гигроскопичность, легкая воспламеняемость. Синтетические ткани (блузочная, плательная и плащевая): свойства, учет свойств при пошиве изделий.

***Нетканые ткани:*** дублерин, флизелин.

***Новые швейные материалы, используемые на швейном предприятии:*** Новые ткани из натуральных волокон с добавкой искусственных и синтетических. Ткани с пропиткой, с блестящим покрытием, с применением металлических и металлизированных нитей. Нетканые материалы. Окраска, технологические свойства и использование новых тканей для изготовления одежды. Изучение прорубаемости новых тканей (строчка на машине иглами и нитками разным номером), влагопроницаемости (намачивание водой, сушка, наблюдение за изменением внешнего вида), сминаемости, изменений вида и качества при утюжке, с разным температурным режимом.

***Нитки разной толщины.***

***Миллиметровая бумага, калька.***

### ***Инструменты и оборудование:***

Инструменты и приспособления для ручных работ: ножницы, иглы, сантиметровая лента и др.

Инструменты для изготовления выкройки.

Инструменты и приспособления для вышивки.

Швейная машина с ручным приводом: марки, скорости, виды выполняемых работ, основные механизмы.

Швейная машина с ножным приводом: назначение, устройство (приводной, передаточный и рабочий механизм и их взаимодействие). Регулятор строчки: устройство и назначение. Игловодитель. Машинная игла: устройство и подбор в зависимости от ткани, правила установки.

Бытовая швейная машина с электроприводом: марки, назначение, устройство, скорость, виды выполняемых работ. Механизмы регулировки швейной машины. Челночный комплект: разборка и сборка, назначение деталей. Роль электропривода в изменении скорости шитья. Разница в работе между швейной машиной с ножным приводом и швейной машиной с электроприводом.

Универсальная швейная машина: модели (97-го класса, 1022-го класса «Текстима» и другие), скорость, виды выполняемых работ, основные механизмы; приспособления к универсальной швейной машине (направляющие линейки для подшивки низа и выполнения окантовочного шва). Нитепритягиватель, иглы, челнок, двигатель ткани.

Универсальная машина, используемая для выполнения машинных закрепок как отдельных операций: характеристика, подготовка к работе.

Специальная швейная машина: виды (цепного стежка, краеобметочная, стачивающе-обметочная), характеристика и назначение видов. Краеобметочная швейная машина 51-А класса: назначение, устройство, работа и регулировка механизмов, регулировка длины и ширины стежка. Машины для обработки застежки.

Промышленная швейная машина 22-А класса ПМЗ: назначение, скорости, виды выполняемых операций, основные механизмы. Регулятор строчки: назначение и действие. Заправление верхней и нижней нитки.

Неполадки в работе промышленной швейной машины: виды (слабая строчка, петляет сверху, петляет снизу) и их исправление. Чистка и смазка швейной машины. Частичная разборка челночного комплекта.

Электроутюги: устройство.

**Содержание учебного предмета «Профильный труд (цветоводство и декоративное садоводство)» (V - IX классы).**

#### **Пояснительная записка**

Программа по учебному предмету «Профильный труд (цветоводство и декоративное садоводство)» для обучающихся составлена с учетом особенностей их психофизического развития, индивидуальных возможностей, уровнем усвоения программного материала и обеспечивает коррекцию нарушений развития, социальную адаптацию обучающихся с легкой умственной отсталостью (интеллектуальными нарушениями).

Для успешного обучения, кроме традиционных уроков, в программу включены такие формы учебных занятий, как наблюдение, экскурсия, лабораторная работа, используются наглядные материалы.

Каждый урок содержит оптимальный объем знаний о цветоводстве, декоративном садоводстве.

**Основной целью** программы является: всестороннее развитие личности обучающихся с легкой умственной отсталостью (интеллектуальными нарушениями) в процессе формирования их трудовой культуры.

Реализация цели учебной программы соотносится с решением следующих **образовательных задач:**

- познакомить обучающихся с многообразием однолетних и многолетних цветковых растений и древесно-кустарниковых пород, используемых в цветоводстве и декоративном садоводстве;
- учить приемам выращивания цветковых растений, тем самым способствуя социальной адаптации учащихся;
- формировать интерес к цветоводству и профессиональному самоопределению в условиях рынка труда;
- развивать умение по распознаванию и определению выращиваемых культур;
- познакомить с условиями и содержанием обучения по различным профилям и испытание своих сил в процессе практических работ по одному из выбранных профилей в условиях школьных учебно-производственных мастерских в соответствии с физическими возможностями и состоянием здоровья обучающихся;
- развивать социально ценные качества личности (потребности в труде, трудолюбия, уважения к людям труда, общественной активности);
- расширять знания о материалах и их свойствах, технологиях использования;
- ознакомление с массовыми рабочими профессиями, формирование устойчивых интересов к определенным видам труда, побуждение к сознательному выбору профессии и получение первоначальной профильной трудовой подготовки.

#### ***Этика и эстетика труда:***

Вводное занятие. Правила поведения и безопасной работы в мастерской. Правила поведения и безопасной работы в теплице. Правила безопасной работы с ручным инвентарем (мотыга, грабли, лопата, рыхлитель, садовые ножницы, секатор, садовая пила). Правила безопасной работы с удобрениями. Правила безопасной работы садовым инвентарем.

#### ***Материалы, используемые в трудовой деятельности:***

Рассада однолетних цветочных культур, семена цветочных и декоративных растений, комнатные растения, почвенные смеси, удобрения.

Цветковые культуры, размножаемые вегетативно, однолетние цветочные растения, зимующие многолетники, комнатные растения, семена цветочных растений, почвенные смеси для цветочных растений, рассада цветочных растений, растения для зеленых насаждений.

#### ***Инструменты и оборудование:***

Оборудование мастерской и теплицы. Ручной инвентарь для уборки в цветнике. Ручной инвентарь для обработки почвы в цветнике. Ручной инвентарь для выращивания комнатных растений.

Инвентарь для уборки семян однолетников. Инвентарь для работы в цветнике. Ручной инвентарь для уборки в цветнике. Ручной инвентарь для обработки почвы в цветнике. Ручной инвентарь для выращивания комнатных растений. Инвентарь для выращивания рассады.

#### ***Технологии изготовления предмета труда:***

##### ***Цветочно-декоративные растения.***

**Теоретические сведения:** Сведения о цветоводстве. Группы цветочно-декоративных растений. Культурные и дикорастущие растения. Садовые и комнатные растения. Строение цветочного растения. Однолетние и многолетние растения. Цветник.

*Формируемые умения:* Определение культурных растений на территории Школы- интерната. Определение многолетних и однолетних растений на территории Школы-интерната.

***Сбор семян однолетних крупносеменных цветковых растений.***

*Теоретические сведения:* Сведения о сборе семян однолетних цветочных растений и их хранении. Однолетние цветочные растения с крупными и средними семенами. Созревание семян однолетних цветочных растений.

*Формируемые умения:* Сбор семян однолетних цветочных растений.

***Сезонные работы в цветнике:***

***Работы в цветнике поздней осенью.***

*Теоретические сведения:* Виды почвенных смесей для комнатных растений.

*Формируемые умения:* Уборка однолетних цветочных растений в цветнике. Уборка многолетних цветочных растений в цветнике. Обработка почвы в цветнике. Заготовка частей почвенных смесей для комнатных растений. Составление почвенных смесей для комнатных растений. Очистка дорожек и площадок от опавших листьев.

***Работы в цветнике весной.***

*Теоретические сведения:* Выращивание настурции в цветнике.

*Формируемые умения:* Подготовка почвы в цветнике под посев однолетних цветочных растений. Размещение цветочных растений в цветнике. Высадка рассады бархатцев раскидистых в цветник.

***Сортировка и расфасовка семян однолетних цветочных растений.***

*Теоретические сведения:* Бумажные пакеты для хранения семян. Бумажный пакет для семян: назначение (фасовка мелкими партиями), форма, размеры.

*Формируемые умения:* Очистка, сортировка и расфасовка семян однолетников. Изготовление бумажного пакета для хранения семян.

***Комнатные растения.***

*Теоретические сведения:* Условия содержания комнатных растений. Традесканция, кливия и хлорофитум – комнатные растения.

*Формируемые умения:* Уход за комнатными растениями. Полив комнатных растений. Перевалка комнатных растений.

***Выращивание однолетних цветочных растений.***

*Теоретические сведения:* Размножение растений. Способы выращивания однолетних цветочных растений. Бархатцы.

*Формируемые умения:* Выращивание рассады однолетних цветочных растений. Выращивание однолетних цветочных растений в горшках.

***Использование однолетних цветочных растений для оформления улиц и помещений.***

*Теоретические сведения:* Однолетние цветочные растения, используемые для оформления улиц и помещений.

*Формируемые умения:* Размещение однолетних цветочных растений на улицах и в помещениях.

***Однолетние и многолетние цветковые растения.***

*Теоретические сведения:* Виды цветковых растений, выращиваемых в грунте. Однолетние цветочные растения. Семенное и вегетативное размножение. Цветковые культуры, размножаемые вегетативно. Зимующие и не зимующие многолетние растения. Размножение пионов.

*Формируемые умения:* Размножение зимующего многолетнего растения. Деление и пересадка пионов.

***Осенние работы в цветнике.***

*Теоретические сведения:* Разновидности семян. Признаки созревания семян. Способы сбора семян однолетников.

*Формируемые умения:* Осенний уход за зимующими многолетниками. Сбор семян однолетников.

#### ***Зеленые насаждения.***

*Теоретические сведения:* Растения для зеленых насаждений. Размещение зеленых насаждений. Осенний уход за декоративными кустарниками. Зимние работы в парках и скверах.

*Формируемые умения:* Обрезка сломанных ветвей кустарников.

#### ***Зимние работы в мастерской цветоводства.***

*Теоретические сведения:* Почва. Состав почвы. Перегной почвы. Песчаные и глинистые почвы. Свойства песчаных и глинистых почв.

*Формируемые умения:* Изготовление пакетика для семян по чертежу. Обмолот, очистка и расфасовка семян.

#### ***Комнатное цветоводство.***

*Теоретические сведения:* Пеларгония. Разнообразие цветковых растений. Надземная и подземная части цветочного растения. Строение подземной части цветкового растения. Строение листьев цветковых растений. Строение цветка. Образование плода. Соцветия.

*Формируемые умения:* Уход за комнатными растениями в зимнее время.

#### ***Весенние работы в цветнике.***

*Теоретические сведения:* Цветники. Петуния. Зимующие многолетники из группы лилейных. Лилия тигровая. Мульчирующий слой. Планирование размещения рабатки в цветнике.

*Формируемые умения:* Подбор однолетников для выращивания в цветнике. Выращивание рассады петунии. Ранневесенний уход за зимующими многолетниками. Пикировка петунии. Подготовка цветника к весенне-летнему периоду. Выбор однолетников для посева в цветнике. Подготовка почвы в цветнике. Посев семян однолетних цветочных растений в цветник. Высадка рассады петунии. Уход за посевами однолетников. Уход за посадками петунии.

**3.15. Рабочая программа по учебному предмету «Основы безопасности жизнедеятельности» (V - IX классы)** включает пояснительную записку, содержание обучения, планируемые результаты освоения программы.

#### **Пояснительная записка.**

Программа по учебному предмету «Основы безопасности жизнедеятельности» предназначена для формирования у обучающихся основ индивидуальной культуры безопасности жизнедеятельности, необходимой человеку для жизни в условиях техногенной, природной, социальной и информационной сфер деятельности в современном мире. В процессе прохождения учебного материала обучающиеся приобретут необходимые знания, умения, навыки и сформируют компетенции для безопасной жизнедеятельности в обществе в условиях современного мира с учётом региональных особенностей. Безопасность жизнедеятельности в окружающей среде (природной, техногенной и социальной) положительно влияет не только на здоровье, но и на жизнь каждого человека и общества в целом.

Актуальность и педагогическая целесообразность программы по учебному предмету «Основы безопасности жизнедеятельности» определяется запросом общества на оптимальную безопасную адаптацию и интеграцию детей с умственной отсталостью (интеллектуальными нарушениями) в социум.

Целью программы является формирование у обучающихся с умственной отсталостью (интеллектуальными нарушениями) знаний о безопасном поведении человека в опасных и чрезвычайных ситуациях (ЧС) природного, техногенного и социального характера, поведенческих навыков и ответственного отношения к своему здоровью, сохранению и ведению здорового образа

жизни.

Основными задачами реализации курса «Основы безопасности жизнедеятельности» являются:

1. формировать у обучающихся основные понятия об опасных и чрезвычайных ситуациях в повседневной жизни, об их последствиях для здоровья и жизни человека, о здоровом образе жизни;
2. формировать у обучающихся сознательное и ответственное отношение к личной безопасности, безопасности окружающих и индивидуальную систему здорового образа жизни;
3. формировать умения адекватно реагировать на различные опасные ситуации с учётом своих возможностей и навыки по оказанию первой помощи при неотложных состояниях.

Обучение основам безопасности жизнедеятельности обучающихся с умственной отсталостью (интеллектуальными нарушениями) направлено на социальную реабилитацию и адаптацию обучающихся, которые в дальнейшем помогут им социализироваться в самостоятельной жизни.

### **Содержание учебного предмета «Основы безопасности жизнедеятельности».**

Содержание курса строится по концентрическому принципу: изучение каждой темы в каждом классе расширяется и углубляется в соответствии с возрастными особенностями обучающихся. Такое постепенное усложнение способствует наращиванию умений безопасной жизни, формированию культуры безопасности жизнедеятельности. Результаты достигаются за счёт того, что расширяется и усложняется рассматриваемый материал, анализируются более сложные ситуации, требующие принятия ответственных решений, и др. За основу структурирования содержания учебного предмета принят модульный принцип.

#### ***Модуль «Культура безопасности жизнедеятельности в современном обществе».***

Этот модуль можно рассматривать как вводный. Культура безопасности современного человека состоит в умении предвидеть опасность и избежать её, в случае необходимости правильно оценить степень опасности и выработать безопасный алгоритм действий.

Опасности в жизни человека. Основные правила безопасного поведения в различных ситуациях. Разновидности чрезвычайных ситуаций. Гражданская оборона. Деятельность МЧС России. Основные функции РСЧС.

#### ***Модуль «Здоровье и как его сохранить».***

Задача этого модуля – сформировать понимание, что здоровье – главная ценность человека. Сохранить здоровье можно, соблюдая правила здорового образа жизни, а также следуя золотому правилу нравственности.

Что такое здоровье и здоровый образ жизни. Как сохранить здоровье. Личная гигиена. Предупреждение вредных привычек. Основные правила здорового образа жизни. Факторы, способствующие сбережению здоровья. Факторы, разрушающие здоровье. Профилактика вредных привычек. Как избежать отрицательного воздействия окружающей среды на развитие и здоровье человека. Правила личной гигиены при занятиях туризмом. Туризм как часть комплекса ГТО. Эпидемии. Защита населения от чрезвычайных ситуаций биолого-социального происхождения. Зависимость благополучия человека от его здоровья. Как сформировать индивидуальную модель здорового образа жизни. Как избежать инфекционных заболеваний. Влияние вредных привычек на здоровье человека. Здоровье как важная составляющая благополучия человека. Что включает в себя здоровый образ жизни. Значение репродуктивного здоровья для населения страны. Семейно-брачные отношения. Семейное право в Российской Федерации.

#### ***Модуль «Безопасность на транспорте».***

Безопасность на транспорте обсуждается, начиная с начальной школы. Формирование умений правильно оценивать ситуацию на дороге и транспорте, понимание необходимости



соблюдать Правила дорожного движения в Российской Федерации.

Правила поведения для пешеходов. Правила поведения для пассажиров. Если вы водитель велосипеда. Ситуации, связанные с железнодорожным транспортом. Безопасность в метрополитене. Безопасность участников дорожного движения. Дорожно-транспортные происшествия и аварийные ситуации. Безопасность на железнодорожном, авиационном, морском и речном транспорте.

#### ***Модуль «Безопасность в быту».***

При изучении данного модуля необходимо обобщить знания о том, что такое среда обитания, в чём различие городской и сельской среды обитания и особенности системы безопасности.

Среда обитания человека. Службы, которые всегда приходят на помощь. Основные правила безопасности на улице. Безопасность дома. Безопасность в подъезде и на игровой площадке. Как вести себя при пожаре. Пожарная безопасность в помещениях. Электробезопасность в повседневной жизни. Средства бытовой химии. Обеспечение личной безопасности в быту. Пожары в зданиях. Предупреждение пожаров и меры по защите населения. Права и обязанности граждан в области пожарной безопасности.

#### ***Модуль «Безопасность в общественных местах».***

Данный модуль включает целый круг тем, посвящённых вопросам безопасности в окружающем подростка мире.

Как избежать встречи с преступником. Как избежать встречи с наркоторговцем. Безопасность на уроках и переменах. Безопасность на практических занятиях. Право потребителя на безопасность товара. Защита прав потребителей при использовании приобретённого товара. Защита прав потребителей при продаже товаров потребителям. Защита прав потребителей при выполнении работ (оказании услуг).

#### ***Модуль «Основы противодействия экстремизму и терроризму».***

Экстремизм и терроризм — чрезвычайные ситуации социального характера. При изучении данного модуля обучающиеся получают информацию о противоправных действиях экстремистов и террористов и правилах поведения в различных ситуациях, связанных с антитеррористической безопасностью.

Что такое экстремизм. Терроризм — крайняя форма экстремизма. Правила безопасного поведения при угрозе или совершении террористического акта. Как государство борется с терроризмом. Особенности современного терроризма. Виды современной террористической деятельности. Телефонные террористы. Как не стать пособником террористов. Формирование антитеррористического поведения. Терроризм — угроза национальной безопасности России. Основные нормативно-правовые акты по противодействию экстремизму и терроризму. Общегосударственное противодействие терроризму. Противодействие вовлечению в сообщества экстремистской направленности. Правила поведения в различных ситуациях, связанных с антитеррористической безопасностью.

#### ***Модуль «Безопасность в информационном пространстве».***

Информационная безопасность — новое явление в нашей жизни. Информационная безопасность — это не только защита информации от искажения, но и защита населения от мошенничества и негативного воздействия информационной среды.

Что такое информационная среда. Безопасное использование информационных ресурсов. Информационная безопасность. Компьютерная игра. Деструктивное поведение в социальных сетях. Как не стать жертвой кибербуллинга. Как не стать жертвой мошенничества в социальных сетях.

#### ***Модуль «Безопасность в природной среде».***

Правила безопасного поведения в различных природных условиях, как уберечься в гололёд и гололедицу, правила поведения на водоёмах и др. – это простые правила, которые должен знать и соблюдать каждый.

Как погодные условия могут влиять на безопасность человека. Опасные ситуации в природных условиях. Стихийные бедствия и их опасности. Безопасное поведение в туристских походах. Правила безопасности в туристских походах. Виды туристских походов. Как ориентироваться на местности. Подготовка к проведению туристского похода. Приметы, по которым можно определить погоду. Как развести костёр при разной погоде. Если в лесу вас застала гроза. Советы на всю жизнь. Лыжные походы. Горные походы. Водные походы. Основные правила безопасного поведения на водоёмах в различное время года. Безопасное поведение на водоёмах при различных погодных условиях. Безопасный отдых на водоёмах и оказание помощи терпящим бедствие на воде. Способы и средства самопомощи и взаимопомощи в водных походах. Поведение человека в условиях автономного существования в природной среде. Обеспечение безопасности при автономном существовании человека в природной среде. Добровольная и вынужденная автономия в природной среде. Организация ночлега при автономном существовании. Как добыть питьё и пищу в условиях автономии. Как подать сигналы бедствия. Безопасность при встрече с дикими животными. Безопасность при встрече со змеей. Защита от комаров, мошки и других насекомых. Профилактика клещевого энцефалита. Классификация чрезвычайных ситуаций природного характера. Чрезвычайные ситуации геологического происхождения. Землетрясение. Извержения вулканов. Оползни. Обвалы. Чрезвычайные ситуации метеорологического происхождения. Чрезвычайные ситуации гидрологического происхождения. Защита населения от чрезвычайных ситуаций геологического происхождения. Защита населения от чрезвычайных ситуаций метеорологического и гидрологического происхождения. Степные, тростниковые, лесные и торфяные пожары. Защита населения от лесных и торфяных пожаров. Чрезвычайные ситуации природного и биолого-социального характера и их последствия.

#### ***Модуль «Безопасность в социуме».***

В процессе изучения данного модуля, обучающиеся знакомятся с факторами, вызывающими опасные ситуации в социуме; осваивают правила безопасного поведения при столкновении с криминальной средой.

Как избежать контактов со злоумышленниками и преступной средой. Советы на всю жизнь. Стресс и стрессовые ситуации. Как снизить влияние стресса на поведение и общее состояние человека. Конфликт — особенности общения. Безопасность в социальных сетях. «Колумбайн» и «скулшутинг» — опасные враги общества. Противодействие вовлечению в криминальные сообщества.

#### ***Модуль «Взаимодействие личности, общества и государства в обеспечении безопасности населения».***

Серьёзную угрозу для людей и материальных объектов представляют также аварии на взрывопожароопасных объектах и гидродинамические аварии. Цель уроков данного модуля – обобщить знания, полученные на предыдущих уроках, дополнив их новой информацией об опасностях, рассматриваемых как постоянный фактор окружающего мира.

Разновидности чрезвычайных ситуаций техногенного характера. Аварии на радиационно-опасных объектах и защита населения от их последствий. Аварии на химически опасных объектах и защита населения от их последствий. Аварии на взрывопожароопасных объектах и защита населения от их последствий. Аварии на гидротехнических сооружениях и защита населения от их последствий. Оповещение населения о чрезвычайных ситуациях техногенного характера. Виды и способы эвакуации населения. Инженерные сооружения для защиты населения. Нормативно-правовая база Российской Федерации в области обеспечения безопасности личности, общества и

государства. Классификация чрезвычайных ситуаций природного и техногенного характера. Основные угрозы военной безопасности Российской Федерации.

***Модуль «Безопасность в чрезвычайных ситуациях техногенного характера».***

Изучение техногенных чрезвычайных ситуаций необходимо для того, чтобы обучающиеся поняли, что есть способы и средства защиты, способные снизить или предотвратить жертвы и повреждения.

Химические производства и связанные с ними опасности. Ядерные объекты и их опасности. Гидротехнические сооружения и их опасности.

***Модуль «Экологическая безопасность».***

Источники загрязнения окружающей среды. Правила безопасного поведения в местах с неблагоприятной экологической обстановкой.

***Модуль «Основы медицинских знаний».***

От правильно и своевременно оказанной первой помощи часто зависит жизнь человека, поэтому правила оказания первой помощи должен знать каждый.

Основные правила оказания первой помощи. Первая помощь и взаимопомощь при ожоге. Первая помощь при отравлениях. Первая помощь при травмах. Первая помощь при чрезвычайных ситуациях. Народные средства первой помощи. Первая помощь при травматических повреждениях. Первая помощь при солнечном и тепловом ударе. Первая помощь при переохлаждении, отморожении и ожоге. Психологическая поддержка пострадавшего. Важность своевременного оказания первой помощи. Первая помощь при электротравме. Первая помощь при кровотечении. Первая помощь при ушибах и переломах. Транспортировка пострадавших в медицинское учреждение. Значение первой помощи при неотложных состояниях. Оказание первой помощи при травмах. Оказание первой помощи при утоплении, остановке сердца и коме. Первая помощь при отравлении аварийно-химически опасными веществами (АХОВ). Общие правила оказания первой помощи. Первая помощь при массовых поражениях людей. Первая помощь при отравлениях. Первая помощь при попадании инородного тела в верхние дыхательные пути. Первая помощь при отсутствии сознания и остановке дыхания. Первая помощь при ожогах, тепловом ударе и отморожении.

**Планируемые предметные результаты освоения учебного предмета «Основы безопасности жизнедеятельности».**

***Минимальный уровень:***

- иметь представление о видах опасностей для человека;
- иметь представление о возможных опасных и аварийных ситуациях в городской и сельской местности, источниках их возникновения;
- иметь представление о безопасности современного человека;
- иметь представление о телефоне доверия, его назначении и помощи, которую по нему можно получить;
- иметь представление о значении персональных данных, правилах их хранения и защиты;
- знать правила безопасного поведения в чрезвычайной и опасной ситуации, избегания данных ситуаций;
- знать основные службы безопасности, номера телефонов для их вызова;
- знать основные правила поведения на дороге, в транспорте, лесу;
- уметь позвонить в пожарную часть, полицию, скорую помощь для получения помощи;
- уметь называть основные виды террористических актов, их цели и способы осуществления;
- уметь соблюдать правила поведения при угрозе террористического акта;
- уметь соблюдать правила движения велосипедистов (проезжая часть, велодорожка, тротуар, дорожные знаки, регулирующие движение велосипедиста);

- иметь опыт оказания элементов первой медицинской помощи;
- иметь опыт использования первичных средств пожаротушения.

**Достаточный уровень:**

- иметь представление о «Кибербуллинге», его признаках и защите от него;
- иметь представление о мерах предосторожности при обращении с домашними животными (собакой), о правилах поведения при нападении собаки;
- иметь представление о последовательности действий при обнаружении запаха газа в помещении;
- знать обозначение знаков дорожного движения, регулирующих движение пешехода;
- знать правила безопасности при обнаружении возгорания (что нельзя делать, как себя вести, что делать, если помещение задымлено, действия, если нельзя покинуть место пожара);
- знать основные причины загрязнений почвы, воздуха, воды и их влияние на здоровье человека;
- уметь защитить свой профиль пользователя в социальных сетях;
- уметь определять признаки безопасного сайта и степень безопасности сайта;
- уметь соблюдать меры предосторожности при использовании бытовых электроприборов;
- уметь действовать при угрозе возникновения террористического акта, соблюдая правила личной безопасности;
- уметь выполнять правила дорожного движения, регулирующие движение пешехода, их;
- уметь пользоваться подручными и первичными средствами пожаротушения;
- иметь опыт пользования средствами индивидуальной и коллективной защиты;
- иметь опыт оказания элементов первой помощи при неотложных состояниях.

**3.16. Рабочая программа по учебному предмету «Основы компьютерной грамотности» (V - VI классы)** включает пояснительную записку, содержание обучения, планируемые результаты освоения программы.

**Пояснительная записка.**

Учебный предмет «Основы компьютерной грамотности» ставит своей целью расширить кругозор и подготовить обучающихся к усвоению систематических знаний учебного предмета «Информатика».

Основными задачами реализации программы учебного предмета «Основы компьютерной грамотности» являются:

- формирование элементарных представлений о персональном компьютере как техническом средстве;
- формирование навыков элементарных действий с компьютером;
- формирование представлений о безопасной работе за компьютером;
- воспитание социально значимых качеств личности.

В результате изучения учебного предмета «Основы компьютерной грамотности» у обучающихся с легкой умственной отсталостью (интеллектуальными нарушениями) будут сформированы начальные представления, знания и умения, необходимые для освоения содержания учебного предмета «Информатика» в 7-9 классах. Обучающиеся познакомятся с приемами работы с компьютером, необходимыми для решения учебно-познавательных, учебно-практических, житейских и профессиональных задач, у обучающихся формируются первоначальные представления об устройстве компьютера, об охране здоровья человека при работе с компьютером. Кроме того, изучение «Основ компьютерной грамотности» способствует коррекции и развитию познавательной деятельности и личностных качеств обучающихся с легкой умственной отсталостью (интеллектуальными нарушениями) с учетом их индивидуальных возможностей: у обучающихся развиваются наблюдательность, память, логическое мышление,

умение анализировать, обобщать, классифицировать, устанавливать причинно-следственные связи и зависимости.

Использование ИКТ-технологий при реализации учебного предмета «Основы компьютерной грамотности»:

- обеспечивает дополнительную познавательную мотивацию обучающихся;
- способствует формированию и развитию у обучающихся навыков организации и самоконтроля, умения целенаправленно выполнять задание в соответствии с поставленными задачами.

#### **Содержание учебного предмета.**

Практика работы на компьютере: назначение основных устройств компьютера для ввода, вывода, обработки информации, включение и выключение компьютера и подключаемых к нему устройств, клавиатура, элементарное представление о правилах клавиатурного письма, пользование мышью, использование простейших средств текстового редактора. Соблюдение безопасных приемов труда при работе на компьютере; бережное отношение к техническим устройствам.

Работа с простыми информационными объектами (текст, таблица, схема, рисунок): преобразование, создание, сохранение, удаление. Ввод и редактирование небольших текстов. Вывод текста на принтер. Работа с рисунками в графическом редакторе. Организация системы файлов и папок для хранения собственной информации в компьютере, именование файлов и папок.

Работа с цифровыми образовательными ресурсами, готовыми материалами на электронных носителях.

#### **Планируемые предметные результаты освоения учебного предмета «Информатика».**

##### ***Минимальный уровень:***

- представление о персональном компьютере как техническом средстве, его основных устройствах и их назначении;
- выполнение элементарных действий с компьютером и другими средствами ИКТ, используя безопасные для органов зрения, нервной системы, опорно-двигательного аппарата эргономичные приемы работы, выполнение компенсирующих физических упражнений (мини-зарядка);
- пользование компьютером для решения доступных учебных задач с простыми информационными объектами (текстами, рисунками).

##### ***Достаточный уровень:***

- представление о персональном компьютере как техническом средстве, его основных устройствах и их назначении;
- выполнение элементарных действий с компьютером и другими средствами ИКТ, используя безопасные для органов зрения, нервной системы, опорно-двигательного аппарата эргономичные приемы работы, выполнение компенсирующих физических упражнений (мини-зарядка);
- пользование компьютером для решения доступных учебных задач с простыми информационными объектами (текстами, рисунками), доступными электронными ресурсами;
- пользование компьютером для поиска, получения, хранения, воспроизведения и передачи необходимой информации;
- запись (фиксация) выборочной информации об окружающем мире и о себе самом с помощью инструментов ИКТ.
- Основное содержание учебных предметов в полном объеме по классам отражено в рабочих программах на текущий учебный год, которые являются приложением к АООП УО (вариант 1) (5-9 классы). (*Приложение.*)

### **3.17. Программа формирования базовых учебных действий обучающихся с умственной отсталостью (интеллектуальными нарушениями) (далее - программа формирования БУД).**

#### **Целевой раздел**

##### **Пояснительная записка**

Программа формирования БУД реализуется в процессе всего периода обучения, в процессе учебной и внеурочной деятельности и конкретизирует требования Стандарта к личностным и предметным результатам освоения АООП УО (вариант 1) (5-9 классы).

Программа формирования БУД строится на основе деятельностного подхода к обучению и позволяет реализовывать коррекционно-развивающий потенциал образования обучающихся с умственной отсталостью (интеллектуальными нарушениями).

БУД обеспечивают становление учебной деятельности обучающегося с умственной отсталостью в основных ее составляющих: познавательной, регулятивной, коммуникативной, личностной.

Цель реализации программы формирования БУД состоит в формировании основ учебной деятельности обучающихся с легкой умственной отсталостью (интеллектуальными нарушениями), которые обеспечивают его подготовку к самостоятельной жизни в обществе и овладение доступными видами профильного труда.

Задачи реализации программы формирования БУД:

- 1) Формирование мотивационного компонента учебной деятельности.
- 2) Овладение комплексом базовых учебных действий, составляющих операционный компонент учебной деятельности.
- 3) Развитие умений принимать цель и готовый план деятельности, планировать знакомую деятельность, контролировать и оценивать ее результаты в опоре на организационную помощь педагогического работника.

Для реализации поставленной цели и соответствующих ей задач:

- определены функции и состав базовых учебных действий, учитывая психофизические особенности и своеобразие учебной деятельности обучающихся с легкой умственной отсталостью (интеллектуальными нарушениями);
- определены связи базовых учебных действий с содержанием учебных предметов.

Согласно требованиям Стандарта уровень сформированности базовых учебных действий обучающихся с легкой умственной отсталостью (интеллектуальными нарушениями) определяется на момент завершения обучения в МКОУ СОШ №7

##### **Функции, состав и характеристика БУД обучающихся с легкой умственной отсталостью (интеллектуальными нарушениями).**

В качестве БУД рассматриваются операционные, мотивационные, целевые и оценочные.

Функции БУД:

- обеспечение успешности (эффективности) изучения содержания любой предметной области;
- реализация преемственности обучения на всех ступенях образования;
- формирование готовности обучающегося с легкой умственной отсталостью (интеллектуальными нарушениями) к дальнейшей трудовой деятельности;
- обеспечение целостности развития личности обучающегося.

БУД учитывают возрастные особенности обучающихся с легкой умственной отсталостью (интеллектуальными нарушениями) на II этапе обучения.

#### **Содержательный раздел**

**Базовые учебные действия, формируемые у обучающихся V - IX классов.**

**Личностные учебные действия** представлены следующими умениями: испытывать чувство

гордости за свою страну; гордиться успехами и достижениями как собственными, так и других обучающихся; адекватно эмоционально откликаться на произведения литературы, музыки, живописи; уважительно и бережно относиться к людям труда и результатам их деятельности; активно включаться в общепользную социальную деятельность; бережно относиться к культурно-историческому наследию родного края и страны.

**Коммуникативные учебные действия** включают: вступать и поддерживать коммуникацию в разных ситуациях социального взаимодействия (учебных, трудовых, бытовых), слушать собеседника, вступать в диалог и поддерживать его, использовать разные виды делового письма для решения жизненно значимых задач, использовать доступные источники и средства получения информации для решения коммуникативных и познавательных задач.

**Регулятивные учебные действия** представлены умениями: принимать и сохранять цели и задачи решения типовых учебных и практических задач, осуществлять коллективный поиск средств их осуществления; осознанно действовать на основе разных видов инструкций для решения практических и учебных задач, осуществлять взаимный контроль в совместной деятельности; обладать готовностью к осуществлению самоконтроля в процессе деятельности; адекватно реагировать на внешний контроль и оценку, корректировать в соответствии с ней свою деятельность.

**Познавательные учебные действия** представлены умениями: дифференцированно воспринимать окружающий мир, его временно-пространственную организацию, использовать усвоенные логические операции (сравнение, анализ, синтез, обобщение, классификацию, установление аналогий, закономерностей, причинно-следственных связей) на наглядном, доступном вербальном материале, основе практической деятельности в соответствии с индивидуальными возможностями; использовать в жизни и деятельности некоторые межпредметные знания, отражающие несложные, доступные существенные связи и отношения между объектами и процессами.

#### **Связи БУД с содержанием учебных предметов.**

Практически все БУД формируются в той или иной степени при изучении каждого предмета. Связи БУД с содержанием учебных предметов отражены в таблице, в которой указаны те учебные предметы, которые в наибольшей мере способствуют формированию конкретного действия. (Таблица 1).

Таблица 1.

#### **Связи базовых учебных действий с содержанием учебных предметов V-IX классы**

<b>Перечень учебных действий</b>	<b>Предметная область</b>	<b>Учебный предмет</b>
1. Личностные учебные действия		
Испытывать чувство гордости за свою страну	Человек и общество	История Отечества
	Язык и речевая практика	Русский язык Чтение (Литературное чтение)

Гордиться успехами и достижениями как собственными, так и других обучающихся	Язык и речевая практика	Русский язык
	Человек и общество	Основы социальной жизни
	Физическая культура	Адаптивная физическая культура
	Технология	Профильный труд
Адекватно эмоционально откликаться на произведения литературы, музыки, живописи	Язык и речевая практика	Русский язык Чтение (Литературное чтение)
	Человек и общество	История Отечества
	Искусство	Музыка Рисование (изобразительное искусство)
Уважительно и бережно относиться к людям труда и результатам их деятельности	Язык и речевая практика	Русский язык Чтение (Литературное чтение)
	Технология	Профильный труд
	Человек и общество	Основы социальной жизни
Активно включаться в общепользную социальную деятельность	Естествознание	Природоведение Биология
	Технология	Профильный труд
Бережно относиться к культурно-историческому наследию родного края и страны	Язык и речевая практика	Русский язык Чтение (Литературное чтение)
	Человек и общество	История Отечества Основы социальной жизни
<b>2. Коммуникативные учебные действия</b>		
Вступать и поддерживать коммуникацию в разных ситуациях социального взаимодействия (учебных, трудовых, бытовых и др.)	Язык и речевая практика	Русский язык Чтение (Литературное чтение)
	Человек и общество	Основы социальной жизни
	Искусство	Музыка Рисование (изобразительное искусство)
Слушать собеседника, вступать в диалог и поддерживать его	Язык и речевая практика	Русский язык Чтение (Литературное чтение)
	Человек и общество	Основы социальной жизни
Использовать разные виды делового письма для решения жизненно значимых задач	Язык и речевая практика	Русский язык Чтение (Литературное чтение)
	Человек и общество	Основы социальной жизни
Использовать доступные источники и средства получения информации для решения коммуникативных и познавательных задач	Язык и речевая практика	Русский язык Чтение (Литературное чтение)
	Математика	Математика Информатика
<b>3. Регулятивные учебные действия</b>		
Принимать и сохранять цели и задачи решения типовых учебных и практических задач, осуществлять коллективный поиск средств их осуществления	Язык и речевая практика	Русский язык
	Естествознание Математика Человек и общество	Чтебние (Литературное чтение) Природоведение Биология География
Осознанно действовать на основе	Искусство	



разных видов инструкций для решения практических и учебных задач	Технология Физическая культура	Математика Основы социальной жизни История Отечества Музыка Рисование (изобразительное искусство) Профильный труд Адаптивная физическая культура
Осуществлять взаимный контроль в совместной деятельности		
Обладать готовностью к осуществлению самоконтроля в процессе деятельности		
Адекватно реагировать на внешний контроль и оценку, корректировать в соответствии с ней свою деятельность		
<b>4. Познавательные учебные действия</b>		
Дифференцированно воспринимать окружающий мир, его временно-пространственную организацию	Язык и речевая практика	Русский язык Чтение (Литературное чтение)
	Человек и общество	Основы социальной жизни История Отечества
Использовать усвоенные логические операции (сравнение, анализ, синтез, обобщение, классификацию, установление аналогий, закономерностей, причинно-следственных связей) на наглядном, доступном вербальном материале, основе практической деятельности в соответствии с индивидуальными возможностями	Искусство	Музыка Рисование (изобразительное искусство)
	Физическая культура	Адаптивная физическая культура
	Технология	Профильный труд
Использовать в жизни и деятельности некоторые межпредметные знания, отражающие доступные существенные связи и отношения между объектами и процессами	Искусство	Музыка Рисование (изобразительное искусство)
	Технология	Профильный труд
	Физическая культура	Адаптивная физическая культура

### **Организационный раздел**

Специфика реализации программы формирования БУД обучающихся с умственной отсталостью (интеллектуальными нарушениями) заключается в такой постановке целей и построении содержания образовательной деятельности, которые обеспечивают становление соответствующих учебных действий и способствуют коррекции интеллектуальных нарушений и становлению личностного развития обучающихся. Для этого педагоги и специалисты продумывают последовательность реализации программы и подбирают технологии формирования БУД.

В процессе обучения осуществляется мониторинг всех групп БУД, который отражает индивидуальные достижения обучающихся и позволяет делать выводы об эффективности проводимой в этом направлении работы. Для оценки сформированности каждого действия используется следующая система оценки:

0 баллов - действие отсутствует, обучающийся не понимает его смысла, не включается в

процесс выполнения вместе с учителем;

1 балл - смысл действия понимает, связывает с конкретной ситуацией, выполняет действие только по прямому указанию педагогического работника, при необходимости требуется оказание помощи;

2 балла - преимущественно выполняет действие по указанию педагогического работника, в отдельных ситуациях способен выполнить его самостоятельно;

3 балла - способен самостоятельно выполнять действие в определенных ситуациях, нередко допускает ошибки, которые исправляет по прямому указанию педагогического работника;

4 балла - способен самостоятельно применять действие, но иногда допускает ошибки, которые исправляет по замечанию педагогического работника;

5 баллов - самостоятельно применяет действие в любой ситуации.

Балльная система оценки позволяет объективно оценить промежуточные и итоговые достижения каждого обучающегося в овладении конкретными учебными действиями, получить общую картину сформированности учебных действий у всех обучающихся, и на этой основе осуществить корректировку процесса их формирования на протяжении всего времени обучения.

В соответствии с требованиями Стандарта в МКОУ СОШ №7 определены содержание и процедура оценки БУД.

В процессе обучения, при освоении содержания разных учебных дисциплин для формирования личностных базовых учебных действий могут быть использованы разноплановые формы работы, виды заданий:

- участие обучающихся в доступных по содержанию образовательных мини-проектах, миниисследованиях;
- выполнение обучающимися творческих заданий;
- участие ребят в коллективном обсуждении конкретной ситуации;
- участие обучающихся в оценке событий, фактов, явлений окружающей действительности; - участие обучающихся в анализе и подведении итогов урока, занятия и др.

Во внеурочной работе для формирования личностных БУД обучающихся используется метод примера взрослых (педагогов, родителей (законных представителей)), осмысление примеров духовно-нравственного поведения героев (истории, культура, религии, искусстве, литературе). Эффективным средством формирования личностных БУД во внеурочной деятельности является метод социальных проб – включение в посильное решение проблем школьного коллектива, семьи, участие в совместной общественно полезной деятельности детей и взрослых. При этом могут быть использованы следующие формы организации внеурочной деятельности: ролевые (сюжетно-ролевые) игры, занятия, развивающие ситуации; общественно полезная практика; спортивные игры, соревнования; тематические дни и недели; занятия в кружках; прогулки, походы, экскурсии; тематические беседы, праздники, мини-проекты, конкурсы, акции и т.д.

### **3.18. Рабочая программа воспитания. Программа воспитания МКОУ СОШ №7**

Рабочая программа воспитания разработана на основе:

- требований к структуре рабочей программы воспитания **Федерального государственного образовательного стандарта основного общего образования - приказ Минпросвещения России от 31.05.2021 № 287 «Об утверждении федерального государственного образовательного стандарта основного общего образования»;**

- **положений Федеральной общеобразовательной программы основного общего образования – приказ Минпросвещения России от 18.05.2023 № 370 «Об утверждении федеральной образовательной программы основного общего образования».**

Программа воспитания:

- предназначена для планирования и организации системной воспитательной деятельности в образовательной организации;
- разрабатывается и утверждается с участием коллегиальных органов управления

образовательной организацией, в том числе советов обучающихся, советов родителей (законных представителей);

- реализуется в единстве урочной и внеурочной деятельности, осуществляемой совместно с семьёй и другими участниками образовательных отношений, социальными институтами воспитания;
- предусматривает приобщение обучающихся к российским традиционным духовным ценностям, включая ценности своей этнической группы, правилам и нормам поведения, принятым в российском обществе на основе российских базовых конституционных норм и ценностей;
- предусматривает историческое просвещение, формирование российской культурной и гражданской идентичности обучающихся.

При разработке или обновлении рабочей программы воспитания её содержание, за исключением целевого раздела, может изменяться в соответствии с особенностями образовательной организации: организационно-правовой формой, контингентом обучающихся и их родителей (законных представителей), направленностью образовательной программы, в том числе предусматривающей углублённое изучение отдельных учебных предметов, учитывающей этнокультурные интересы, особые образовательные потребности обучающихся.

Рабочая программа воспитания МКОУ СОШ №7 включает в себя четыре основных раздела:

- Раздел «Особенности организуемого в школе воспитательного процесса»,
- Раздел «Цель и задачи воспитания»,
- Раздел «Виды, формы и содержание деятельности».

Инвариантными модулями являются: «Классное руководство», «Школьный урок», «Курсы внеурочной деятельности», «Работа с родителями», «Самоуправление» и «Профориентация».

Вариативными модулями являются: «Ключевые общешкольные дела», «Детские общественные объединения», «Школьные медиа», «Экскурсии, экспедиции, походы», «Организация предметно-эстетической среды».

- Раздел «Основные направления самоанализа воспитательной работы».

### **Целевой раздел.**

Содержание воспитания обучающихся в образовательной организации определяется содержанием российских базовых (гражданских, национальных) норм и ценностей, которые закреплены в Конституции Российской Федерации. Эти ценности и нормы определяют инвариантное содержание воспитания обучающихся. Вариативный компонент содержания воспитания обучающихся включает духовно-нравственные ценности культуры, традиционных религий народов России.

Воспитательная деятельность в общеобразовательной организации планируется и осуществляется в соответствии с приоритетами государственной политики в сфере воспитания. Приоритетной задачей Российской Федерации в сфере воспитания детей является развитие высоконравственной личности, разделяющей российские традиционные духовные ценности, обладающей актуальными знаниями и умениями, способной реализовать свой потенциал в условиях современного общества, готовой к мирному созиданию и защите Родины.

### **Цель воспитания обучающихся в образовательной организации:**

- развитие личности, создание условий для самоопределения и социализации на основе социокультурных, духовно-нравственных ценностей и принятых в российском обществе правил и норм поведения в интересах человека, семьи, общества и государства;
- формирование у обучающихся чувства патриотизма, гражданственности, уважения к памяти защитников Отечества и подвигам Героев Отечества, закону и правопорядку, человеку труда и старшему поколению, взаимного уважения, бережного отношения к культурному наследию и традициям многонационального народа Российской Федерации, природе и окружающей среде.

### **Задачи воспитания обучающихся в образовательной организации:**

- усвоение обучающимися знаний норм, духовно-нравственных ценностей, традиций,

которые выработало российское общество (социально значимых знаний);

- формирование и развитие личностных отношений к этим нормам, ценностям, традициям (их освоение, принятие);
- приобретение соответствующего этим нормам, ценностям, традициям социокультурного опыта поведения, общения, межличностных социальных отношений, применения полученных знаний;
- достижение личностных результатов освоения общеобразовательных программ в соответствии с ФГОС НОО.

Личностные результаты освоения обучающимися образовательных программ включают:

- осознание российской гражданской идентичности;
- сформированность ценностей самостоятельности и инициативы;
- готовность обучающихся к саморазвитию, самостоятельности личностному самоопределению;
- наличие мотивации к целенаправленной социально значимой деятельности;
- сформированность внутренней позиции личности как особо-го ценностного отношения к себе, окружающим людям и жизни целом.

Воспитательная деятельность в образовательной организации планируется и осуществляется на основе аксиологического, атропологического, культурно-исторического, системно-деятельностного, личностно-ориентированного подходов и с учётом принципов воспитания: гуманистической направленности воспитания, совместной деятельности детей и взрослых, следования нравственному примеру, безопасной жизнедеятельности, инклюзивности, возрастообразности.

Программа воспитания реализуется в единстве учебной и воспитательной деятельности образовательной организации по основным направлениям воспитания в соответствии с ФГОС НОО и отражает готовность обучающихся руководствоваться ценностями и приобретать первоначальный опыт деятельности на их основе, в том числе в части:

- 1) гражданского воспитания, способствующего формированию российской гражданской идентичности, принадлежности к общности граждан Российской Федерации, к народу России как источнику власти в Российском государстве и субъекту тысячелетней российской государственности, уважения к правам, свободам и обязанностям гражданина России, правовой и политической культуры.
- 2) патриотического воспитания, основанного на воспитании любви к родному краю, Родине, своему народу, уважения к другим народам России; историческое просвещение, формирование российского национального исторического сознания, российской культурной идентичности.
- 3) духовно-нравственного воспитания на основе духовно - нравственной культуры народов России, традиционных религий народов России, формирование традиционных российских семейных ценностей; воспитание честности, доброты, милосердия, справедливости, дружелюбия и взаимопомощи, уважения к старшим, к памяти предков.
- 4) эстетического воспитания, способствующего формированию эстетической культуры на основе российских традиционных духовных ценностей, приобщение к лучшим образцам отечественного и мирового искусства.
- 5) физического воспитания, ориентированного на формирование культуры здорового образа жизни и эмоционального благополучия — развитие физических способностей с учётом возможностей и состояния здоровья, навыков безопасного поведения в природной и социальной среде, чрезвычайных ситуациях.
- 6) трудового воспитания, основанного на воспитании уважения к труду, трудящимся, результатам труда (своего и других людей), ориентации на трудовую деятельность, получение профессии, личностное самовыражение в продуктивном, нравственно достойном труде в российском обществе, достижение выдающихся результатов в профессиональной деятельности.
- 7) экологического воспитания, способствующего формированию экологической культуры, ответственного, бережного отношения к природе, окружающей среде на основе российских

традиционных духовных ценностей, навыков охраны, защиты, восстановления природы, окружающей среды.

8) ценности научного познания, ориентированного на воспитание стремления к познанию себя и других людей, природы и общества, к получению знаний, качественного образования с учётом личностных интересов и общественных потребностей.

#### **Целевые ориентиры результатов воспитания.**

Требования к личностным результатам освоения обучающимися ООП НОО установлены ФГОС НОО.

На основании этих требований в данном разделе представлены целевые ориентиры результатов в воспитании, развитии личности обучающихся, на достижение которых должна быть направлена деятельность педагогического коллектива для выполнения требований ФГОС НОО.

Целевые ориентиры определены в соответствии с инвариантным содержанием воспитания обучающихся на основе российских базовых (гражданских, конституциональных) ценностей, обеспечивают единство воспитания, воспитательного пространства.

#### **Целевые ориентиры результатов воспитания на уровне начального общего образования (стр. 3841–3843)**

##### **Гражданско-патриотическое воспитание:**

- знающий и любящий свою малую родину, свой край, имеющий представление о Родине — России, её территории, расположении;
- осознающий принадлежность к своему народу и к общности граждан России, проявляющий уважение к своему и другим народам;
- понимающий свою сопричастность к прошлому, настоящему и будущему родного края, своей Родины — России, Российского государства;
- понимающий значение гражданских символов (государственная символика России, своего региона), праздников, мест почитания героев и защитников Отечества, проявляющий к ним уважение;
- имеющий первоначальные представления о правах и ответственности человека в обществе, гражданских правах и обязанностях;
- принимающий участие в жизни класса, общеобразовательной организации, в доступной по возрасту социально значимой деятельности.

##### **Духовно-нравственное воспитание:**

- уважающий духовно-нравственную культуру своей семьи, своего народа, семейные ценности с учётом национальной, религиозной принадлежности;
- осознающий ценность каждой человеческой жизни, признающий индивидуальность и достоинство каждого человека;
- доброжелательный, проявляющий сопереживание, готовность оказывать помощь, выражающий неприятие поведения, причиняющего физический и моральный вред другим людям, уважающий старших;
- умеющий оценивать поступки с позиции их соответствия нравственным нормам, осознающий ответственность за свои поступки;
- владеющий представлениями о многообразии языкового и культурного пространства России, имеющий первоначальные навыки общения с людьми разных народов, вероисповеданий;
- осознающий нравственную и эстетическую ценность литературы, родного языка, русского языка, проявляющий интерес к чтению.

##### **Эстетическое воспитание:**

- способный воспринимать и чувствовать прекрасное в быту, природе, искусстве, творчестве людей;
- проявляющий интерес и уважение к отечественной и мировой художественной культуре;
- проявляющий стремление к самовыражению в разных видах художественной деятельности, искусстве.



Физическое воспитание, формирование культуры здоровья и эмоционального благополучия:

- бережно относящийся к физическому здоровью, соблюдающий основные правила здорового и безопасного для себя и других людей образа жизни, в том числе в информационной среде;
- владеющий основными навыками личной и общественной гигиены, безопасного поведения в быту, природе, обществе;
- ориентированный на физическое развитие с учётом возможностей здоровья, занятия физкультурой и спортом;
- сознающий и принимающий свою половую принадлежность, со-ответствующие ей психофизические и поведенческие особенности с учётом возраста.

#### **Трудовое воспитание:**

- сознающий ценность труда в жизни человека, семьи, общества;
- проявляющий уважение к труду, людям труда, бережное отношение к результатам труда, ответственное потребление;
- проявляющий интерес к разным профессиям;
- участвующий в различных видах доступного по возрасту труда, трудовой деятельности.

#### **Экологическое воспитание:**

- понимающий ценность природы, зависимость жизни людей от природы, влияние людей на природу, окружающую среду;
- проявляющий любовь и бережное отношение к природе, неприятие действий, приносящих вред природе, особенно живым существам;
- выражающий готовность в своей деятельности придерживаться экологических норм.

#### **Ценности научного познания:**

- выражающий познавательные интересы, активность, любознательность и самостоятельность в познании, интерес и уважение к научным знаниям, науке;
- обладающий первоначальными представлениями о природных и социальных объектах, многообразии объектов и явлений природы, связи живой и неживой природы, о науке, научном знании;
- имеющий первоначальные навыки наблюдений, систематизации и осмысления опыта в естественно-научной и гуманитарной областях знания.

### **Целевые ориентиры результатов воспитания на уровне основного общего образования (стр. 5612–5616)**

#### **Гражданское воспитание:**

- знающий и принимающий свою российскую гражданскую принадлежность (идентичность) в поликультурном, многонациональном и многоконфессиональном российском обществе, в мировом сообществе;
- понимающий сопричастность к прошлому, настоящему и будущему народа России, тысячелетней истории российской государственности на основе исторического просвещения, российского национального исторического сознания;
- проявляющий уважение к государственным символам России, праздникам;
- проявляющий готовность к выполнению обязанностей гражданина России, реализации своих гражданских прав и свобод при уважении прав и свобод, законных интересов других людей;
- выражающий неприятие любой дискриминации граждан, проявлений экстремизма, терроризма, коррупции в обществе;
- принимающий участие в жизни класса, общеобразовательной организации, в том числе самоуправления, ориентированный на участие в социально значимой деятельности.

#### **Патриотическое воспитание:**

- сознающий свою национальную, этническую принадлежность, любящий свой народ, его традиции, культуру;
- проявляющий уважение к историческому и культурному наследию своего и других

народов России, символам, праздникам, памятникам, традициям народов, проживающих в родной стране;

- проявляющий интерес к познанию родного языка, истории и культуры своего края, своего народа, других народов России;
- знающий и уважающий достижения нашей Родины — России в науке, искусстве, спорте, технологиях, боевые подвиги и трудовые достижения, героев и защитников Отечества в прошлом и современности;
- принимающий участие в мероприятиях патриотической направленности.

#### **Духовно-нравственное воспитание:**

- знающий и уважающий духовно-нравственную культуру своего народа, ориентированный на духовные ценности и нравственные нормы народов России, российского общества в ситуациях нравственного выбора (с учётом национальной, религиозной принадлежности);
- выражающий готовность оценивать своё поведение и поступки, поведение и поступки других людей с позиций традиционных российских духовно-нравственных ценностей и норм с учётом осознания последствий поступков;
- выражающий неприятие антигуманных и асоциальных поступков, поведения, противоречащих традиционным в России духовно-нравственным нормам и ценностям;
- сознающий соотношение свободы и ответственности личностей в условиях индивидуального и общественного пространства, значение и ценность межнационального, межрелигиозного согласия людей, народов в России, умеющий общаться с людьми разных народов, вероисповеданий;
- проявляющий уважение к старшим, к российским традиционным семейным ценностям, институту брака как союзу мужчины и женщины для создания семьи, рождения и воспитания детей;
- проявляющий интерес к чтению, к родному языку, русскому языку и литературе как части духовной культуры своего народа, российского общества.

#### **Эстетическое воспитание:**

- выражающий понимание ценности отечественного и мирового искусства, народных традиций и народного творчества в искусстве;
- проявляющий эмоционально-чувственную восприимчивость к разным видам искусства, традициям и творчеству своего и других народов, понимание их влияния на поведение людей;
- сознающий роль художественной культуры как средства коммуникации и самовыражения в современном обществе, значение нравственных норм, ценностей, традиций в искусстве;
- ориентированный на самовыражение в разных видах искусства, в художественном творчестве.

#### **Физическое воспитание, формирование культуры здоровья и эмоционального благополучия:**

- понимающий ценность жизни, здоровья и безопасности, значение личных усилий в сохранении здоровья, знающий и соблюдающий правила безопасности, безопасного поведения, в том числе в информационной среде;
- выражающий установку на здоровый образ жизни (здоровое питание, соблюдение гигиенических правил, сбалансированный режим занятий и отдыха, регулярную физическую активность);
- проявляющий неприятие вредных привычек (курения, употребления алкоголя, наркотиков, игровой и иных форм зависимостей), понимание их последствий, вреда для физического и психического здоровья;
- умеющий осознавать физическое и эмоциональное состояние (своё и других людей), стремящийся управлять собственным эмоциональным состоянием;
- способный адаптироваться к меняющимся социальным, информационным и

природным условиям, стрессовым ситуациям.

#### **Трудовое воспитание:**

- уважающий труд, результаты своего труда, труда других людей;
- проявляющий интерес к практическому изучению профессий и труда различного рода, в том числе на основе применения предметных знаний;
- осознающий важность трудолюбия, обучения труду, накопления навыков трудовой деятельности на протяжении жизни для успешной профессиональной самореализации в российском обществе;
- участвующий в решении практических трудовых дел, задач (в семье, общеобразовательной организации, своей местности) технологической и социальной направленности, способный инициировать, планировать и самостоятельно выполнять такого рода деятельность;
- выражающий готовность к осознанному выбору и построению индивидуальной траектории образования и жизненных планов с учётом личных и общественных интересов, потребностей.

#### **Экологическое воспитание:**

- понимающий значение и глобальный характер экологических проблем, путей их решения, значение экологической культуры человека, общества;
- осознающий свою ответственность как гражданина и потребителя в условиях взаимосвязи природной, технологической и социальной сред;
- выражающий активное неприятие действий, приносящих вред природе;
- ориентированный на применение знаний естественных и социальных наук для решения задач в области охраны природы, планирования своих поступков и оценки их возможных последствий для окружающей среды;
- участвующий в практической деятельности экологической, природоохранной направленности.

#### **Ценности научного познания:**

- выражающий познавательные интересы в разных предметных областях с учётом индивидуальных интересов, способностей, достижений;
- ориентированный в деятельности на научные знания о природе и обществе, взаимосвязях человека с природной и социальной средой;
- развивающий навыки использования различных средств познания, накопления знаний о мире (языковая, читательская культура, деятельность в информационной, цифровой среде);
- демонстрирующий навыки наблюдений, накопления фактов, осмысления опыта в естественнонаучной и гуманитарной областях познания, исследовательской деятельности.

### **Целевые ориентиры результатов воспитания на уровне среднего общего образования (стр. 3225–3230)**

#### **Гражданское воспитание:**

- осознанно выражающий свою российскую гражданскую принадлежность (идентичность) в поликультурном, многонациональном и многоконфессиональном российском обществе, в мировом сообществе;
- осознающий своё единство с народом России как источником власти и субъектом тысячелетней российской государственности, с Российским государством, ответственность за его развитие в настоящем и будущем на основе исторического просвещения, сформированного российского национального исторического сознания;
- проявляющий готовность к защите Родины, способный аргументировано отстаивать суверенитет и достоинство народа России и Российского государства, сохранять и защищать историческую правду;
- ориентированный на активное гражданское участие на основе уважения закона и правопорядка, прав и свобод сограждан;
- осознанно и деятельно выражающий неприятие любой дискриминации по социальным, национальным, расовым, религиозным признакам, проявлений экстремизма, терроризма,



коррупции, антигосударственной деятельности;

- обладающий опытом гражданской социально значимой деятельности (в ученическом самоуправлении, волонтерском движении, экологических, военно-патриотических и другие объединениях, акциях, программах).

#### **Патриотическое воспитание:**

- выражающий свою национальную, этническую принадлежность, приверженность к родной культуре, любовь к своему народу;
- сознающий причастность к многонациональному народу Российской Федерации, Российскому Отечеству, российскую культурную идентичность;
- проявляющий деятельное ценностное отношение к историческому и культурному наследию своего и других народов России, традициям, праздникам, памятникам народов, проживающих в родной стране — России;
- проявляющий уважение к соотечественникам, проживающим за рубежом, поддерживающий их права, защиту их интересов в сохранении российской культурной идентичности.

#### **Духовно-нравственное воспитание:**

- проявляющий приверженность традиционным духовно-нравственным ценностям, культуре народов России с учётом мировоззренческого, национального, конфессионального самоопределения;
- действующий и оценивающий своё поведение и поступки, поведение и поступки других людей с позиций традиционных российских духовно-нравственных ценностей и норм с осознанием последствий поступков, деятельно выражающий неприятие антигуманных и асоциальных поступков, поведения, противоречащих этим ценностям;
- проявляющий уважение к жизни и достоинству каждого человека, свободе мировоззренческого выбора и самоопределения, к представителям различных этнических групп, религий народов России, их национальному достоинству и религиозным чувствам с учётом соблюдения конституционных прав и свобод всех граждан;
- понимающий и деятельно выражающий ценность межнационального, межрелигиозного согласия людей, народов в России, способный вести диалог с людьми разных национальностей, отношения к религии и религиозной принадлежности, находить общие цели и сотрудничать для их достижения;
- ориентированный на создание устойчивой семьи на основе российских традиционных семейных ценностей, понимания брака как союза мужчины и женщины для создания семьи, рождения и воспитания в семье детей, неприятия насилия в семье, ухода от родительской ответственности;
- обладающий сформированными представлениями о ценности и значении в отечественной и мировой культуре языков и литературы народов России, демонстрирующий устойчивый интерес к чтению как средству познания отечественной и мировой духовной культуры.

#### **Эстетическое воспитание:**

- выражающий понимание ценности отечественного и мирового искусства, российского и мирового художественного наследия;
- проявляющий восприимчивость к разным видам искусства, понимание эмоционального воздействия искусства, его влияния на поведение людей, умеющий критически оценивать это влияние;
- проявляющий понимание художественной культуры как средства коммуникации и самовыражения в современном обществе, значения нравственных норм, ценностей, традиций в искусстве;
- ориентированный на осознанное творческое самовыражение, реализацию творческих способностей в разных видах искусства с учётом российских традиционных духовных и нравственных ценностей, на эстетическое обустройство собственного быта.

#### **Физическое воспитание, формирование культуры здоровья и эмоционального благополучия:**

- понимающий и выражающий в практической деятельности ценность жизни, здоровья и безопасности, значение личных усилий в сохранении и укреплении своего здоровья и здоровья других людей;
- соблюдающий правила личной и общественной безопасности, в том числе безопасного поведения в информационной среде;
- выражающий на практике установку на здоровый образ жизни (здоровое питание, соблюдение гигиены, режим занятий и отдыха, регулярную физическую активность), стремление к физическому совершенствованию, соблюдающий и пропагандирующий безопасный и здоровый образ жизни;
- проявляющий сознательное и обоснованное неприятие вредных привычек (курения, употребления алкоголя, наркотиков, любых форм зависимостей), деструктивного поведения в обществе цифровой среде, понимание их вреда для физического и психического здоровья;
- демонстрирующий навыки рефлексии своего состояния (физического, эмоционального, психологического), состояния других людей с точки зрения безопасности, сознательного управления своим эмоциональным состоянием;
- развивающий способности адаптироваться к стрессовым ситуациям в общении, в разных коллективах, к меняющимся условиям (социальным, информационным, природным).

#### **Трудовое воспитание:**

- уважающий труд, результаты труда, трудовые и профессиональные достижения своих земляков, их вклад в развитие своего поселения, края, страны, трудовые достижения российского народа;
- проявляющий способность к творческому созидательному социально значимому труду в доступных по возрасту социально-трудовых ролях, в том числе предпринимательской деятельности в условиях самозанятости или наёмного труда;
- участвующий в социально значимой трудовой деятельности разного вида в семье, общеобразовательной организации, своей местности, в том числе оплачиваемом труде в каникулярные периоды, с учётом соблюдения законодательства Российской Федерации;
- выражающий осознанную готовность к получению профессионального образования, к непрерывному образованию в течение жизни как условию успешной профессиональной и общественной деятельности;
- понимающий специфику трудовой деятельности, регулирования трудовых отношений, самообразования и профессиональной самоподготовки в информационном высокотехнологическом обществе, готовый учиться и трудиться в современном обществе;
- ориентированный на осознанный выбор сферы трудовой, профессиональной деятельности в российском обществе с учётом личных жизненных планов, потребностей своей семьи, общества.

#### **Экологическое воспитание:**

- демонстрирующий в поведении сформированность экологической культуры на основе понимания влияния социально-экономических процессов на природу, в том числе на глобальном уровне, ответственность за действия в природной среде;
- выражающий деятельное неприятие действий, приносящих вред природе;
- применяющий знания естественных и социальных наук для разумного, бережливого природопользования в быту, общественном пространстве;
- имеющий и развивающий опыт экологически направленной, природоохранной, ресурсосберегающей деятельности, участвующий в его приобретении другими людьми.

#### **Ценности научного познания:**

- деятельно выражающий познавательные интересы в разных предметных областях с учётом своих интересов, способностей, достижений;
- обладающий представлением о современной научной картине мира, достижениях науки и техники, аргументированно выражающий понимание значения науки в жизни российского общества, обеспечении его безопасности, гуманитарном, социально-экономическом развитии России;
- демонстрирующий навыки критического мышления, определения достоверной научной

информации и критики антинаучных представлений;

- развивающий и применяющий навыки наблюдения, накопления и систематизации фактов, осмысления опыта в естественно - научной и гуманитарной областях познания, исследовательской деятельности.

#### **Принципы взаимодействия педагогов и школьников:**

- неукоснительное соблюдение законности и прав семьи и ребенка, соблюдения конфиденциальности информации о ребенке и семье, приоритета безопасности ребенка при нахождении в школе;
- ориентир на создание психологически комфортной среды для каждого ребенка и взрослого, без которой невозможно конструктивное взаимодействие школьников и педагогов;
- реализация процесса воспитания главным образом через создание в школе детско-взрослых общностей, которые объединяют детей и педагогов содержательными событиями, позитивными эмоциями и доверительными отношениями друг к другу;
- организация основных совместных дел школьников и педагогов как предмета совместной заботы и взрослых, и детей;
- системность, целесообразность и нешаблонность воспитания как условия его эффективности.

#### **Основные традиции воспитания в образовательной организации:**

- ключевые общешкольные дела, через которые осуществляется интеграция воспитательных усилий педагогов;
- коллективная разработка, коллективное планирование, коллективное проведение и коллективный анализ результатов каждого ключевого дела и большинства используемых для воспитания других совместных дел педагогов и школьников;
- создание таких условий, при которых по мере взросления ребенка увеличивается и его роль в совместных делах (от пассивного наблюдателя до организатора);
- ориентирование педагогов школы на формирование коллективов в рамках школьных классов, кружков, студий, секций и иных детских объединений, на установление в них доброжелательных и товарищеских взаимоотношений;
- явление ключевой фигурой воспитания в школе классного руководителя, реализующего по отношению к детям защитную, личностно развивающую, организационную, посредническую функции.

### **3. ВИДЫ, ФОРМЫ И СОДЕРЖАНИЕ ДЕЯТЕЛЬНОСТИ**

#### **3.1.ОСОБЕННОСТИ ОРГАНИЗУЕМОГО В ШКОЛЕ ВОСПИТАТЕЛЬНОГО ПРОЦЕССА**

Муниципальное казённое общеобразовательное учреждение «Средняя общеобразовательная школа №7» является средней общеобразовательной школой, численность обучающихся на 1 сентября 2020 года составляет 321 человек, численность педагогического коллектива – 26 человек. Обучение ведётся с 1 по 11 класс по трем уровням образования: начальное общее образование, основное общее образование, среднее общее образование.

Муниципальное казённое общеобразовательное учреждение «Средняя общеобразовательная школа №7» - сельская школа, в которой обучаются дети разных национальностей. Основная часть обучающихся – русские, также учатся даргинцы, армяне, цыгане, корейцы, таджики и др. Большая часть родителей имеет среднее или средне – профессиональное образование. Совсем небольшой процент родителей с высшим образованием. Это оказывает влияние на уровень культуры обучающихся.

Социокультурная среда села более консервативна и традиционна, чем в городе, сохраняется внутреннее духовное богатство, бережное отношение к Родине и природе. Сельская природная среда естественна и приближена к людям. Наш школьник воспринимает природу как естественную среду собственного обитания.

Сельская школа, объединяя интеллигенцию, является не только образовательным, но и культурным центром села.

Круг общения детей здесь не столь обширен, но само общение отличается детальным знанием окружающих людей. В таких условиях у детей значительно раньше формируется уважение к семейным традициям, почитание старших, уважение к людям труда, взаимопомощь. Практически все

педагоги школы родились в нашем селе, учились в этой школе, теперь работают в ней. Знают личностные особенности, бытовые условия жизни друг друга, отношения в семьях, что способствует установлению доброжелательных и доверительных отношений между педагогами, школьниками и их родителями.

В небольшом коллективе интенсивнее идет процесс установления межличностных контактов, существует реальная возможность проявить себя в общем деле. Здесь все на виду, что при создании ситуации совместного поиска стимулирует активность учащихся и учителей. Нет резкой обособленности между классами, учащимися разного возраста.

Таким образом, создавая условия для ребенка по выбору форм, способов самореализации на основе освоения общечеловеческих ценностей, учитываем особенности сельской школы.

Социальными партнерами школы являются: ДЮСШ, Дом культуры и библиотека с. Преградного, Центр занятости населения, Комитет физкультуры и спорта с. Красногвардейского, Районный дом культуры с. Красногвардейского.

В школе функционируют отряды: Юный инспектор движения, отряд волонтеров, Дружина юного пожарного, юнармейский отряд.

### **3.2. Модуль «Школьный урок»**

Реализация воспитательного потенциала уроков (урочной деятельности, аудиторных занятий в рамках максимально допустимой учебной нагрузки) может предусматривать:

- максимальное использование воспитательных возможностей содержания учебных предметов для формирования у обучающихся российских традиционных духовно-нравственных и социокультурных ценностей, российского исторического сознания на основе исторического просвещения; подбор соответствующего содержания уроков, заданий, вспомогательных материалов, проблемных ситуаций для обсуждений;
- включение учителями в рабочие программы по учебным предметам, курсам, модулям целевых ориентиров результатов воспитания, их учёт в определении воспитательных задач уроков, занятий;
- включение учителями в рабочие программы учебных предметов, курсов, модулей тематики в соответствии с календарным планом воспитательной работы;
- выбор методов, методик, технологий, оказывающих воспитательное воздействие на личность в соответствии с воспитательным идеалом, целью и задачами воспитания, целевыми ориентирами результатов воспитания; реализацию приоритета воспитания в учебной деятельности;
- привлечение внимания обучающихся к ценностному аспекту изучаемых на уроках предметов, явлений и событий, инициирование обсуждений, высказываний своего мнения, выработки своего личностного отношения к изучаемым событиям, явлениям, лицам;
- применение интерактивных форм учебной работы — интеллектуальных, стимулирующих познавательную мотивацию, игровых методик, дискуссий, дающих возможность приобрести опыт ведения конструктивного диалога; групповой работы, которая учит строить отношения и действовать в команде, способствует развитию критического мышления;
- побуждение обучающихся соблюдать нормы поведения, правила общения со сверстниками и педагогическими работниками, соответствующие укладу общеобразовательной организации, установление и поддержку доброжелательной атмосферы;
- наставничества мотивированных и эрудированных обучающихся над неуспевающими одноклассниками, в том числе с особыми образовательными потребностями, дающего обучающимся социально значимый опыт сотрудничества и взаимной помощи;
- инициирование и поддержку исследовательской деятельности обучающихся, планирование и выполнение индивидуальных и групповых проектов воспитательной направленности.

### **Модуль 3.3. «Внеурочная деятельность»**

Реализация воспитательного потенциала внеурочной деятельности в целях обеспечения индивидуальных потребностей обучающихся осуществляется в рамках выбранных ими курсов, занятий:

- курсы, занятия патриотической, гражданско-патриотической, военно-патриотической, краеведческой, историко-культурной направленности – кружок «Патриот»
- курсы, занятия духовно-нравственной направленности по религиозным культурам народов России, основам духовно-нравственной культуры народов России, духовно-историческому краеведению – «Азбука – этика добра», ОДНКНР.
- курсы, занятия познавательной, научной, исследовательской, просветительской направленности – «Мы любим русский язык», «Мир слов: всему название дано», «Математика и конструирование», «Информатика в играх и задачах»,
- курсы, занятия экологической, природоохранной направленности – кружки «Основы агрономии», «Моя экологическая грамотность».
- курсы, занятия в области искусств, художественного творчества разных видов и жанров- кружок «драматический театр», кружок «звонкие голоса», Арт студия «Моё творчество».
- курсы, занятия туристско-краеведческой направленности;
- курсы, занятия оздоровительной и спортивной направленности – «Подвижные игры», «планета здоровья», секции футбол, минифутбол, волейбол, баскетбол.

#### **3.4. Модуль «Классное руководство».**

Реализация воспитательного потенциала классного руководства как особого вида педагогической деятельности, направленной, в первую очередь, на решение задач воспитания и социализации обучающихся, предусматривает:

- планирование и проведение классных часов целевой воспитательной тематической направленности ко Дню неизвестного солдата, Дню героев Отечества, Дню защитника Отечества, Дню Конституции, Дню Победы, другим дням воинской славы России, юбилеям исторических деятелей и др.
- инициирование и поддержку классными руководителями участия классов в общешкольных делах, мероприятиях, оказание необходимой помощи обучающимся в их подготовке, проведении и анализе: акция «Сохраним природу Ставрополя», праздник Осени, День Матери, новогодние праздники, Вечер встречи выпускников, Месячник «Школа против наркотиков и СПИДа», Месячник оборонно – массовой, военно – патриотической и спортивной работы, Месячник здоровья, декада правового воспитания, мероприятия, посвященные Дню Победы и др.
- организацию интересных и полезных для личностного развития обучающихся совместных дел, позволяющих вовлекать в них обучающихся с разными потребностями, способностями, давать возможности для самореализации, устанавливать и укреплять доверительные отношения, стать для них значимым взрослым, задающим образцы поведения: субботники по благоустройству территории школы, памятников и мест захоронений участников Великой Отечественной войны; участие в соревнованиях, участие в районных и сельских мероприятиях;
- сплочение коллектива класса через игры и тренинги на командообразование, внеучебные и внешкольные мероприятия, походы, экскурсии, празднования дней рождения обучающихся, классные вечера;
- выработку совместно с обучающимися правил поведения класса, участие в выработке таких правил поведения в образовательной организации;
- изучение особенностей личностного развития обучающихся путём наблюдения за их поведением, в специально создаваемых педагогических ситуациях, в играх, беседах по нравственным проблемам; результаты наблюдения сверяются с результатами бесед с родителями, учителями, а также (при необходимости) с педагогом-психологом;
- доверительное общение и поддержку обучающихся в решении проблем (налаживание взаимоотношений с одноклассниками или педагогами, успеваемость и другие), совместный поиск решений проблем, коррекцию поведения обучающихся через частные беседы



индивидуально и вместе с их родителями, с другими обучающимися класса;

- индивидуальную работу с обучающимися класса по ведению личных портфолио, в которых они фиксируют свои учебные, творческие, спортивные, личностные достижения;
- регулярные консультации с учителями-предметниками, направленные на формирование единства требований по вопросам воспитания и обучения, предупреждение и (или) разрешение конфликтов между учителями и обучающимися;
- проведение педагогических советов для решения конкретных проблем класса, интеграции воспитательных влияний педагогов на обучающихся, привлечение учителей-предметников к участию в классных делах, дающих им возможность лучше узнавать и понимать обучающихся, общаясь и наблюдая их во внеучебной обстановке, участвовать в родительских собраниях класса;
- организацию и проведение регулярных родительских собраний, информирование родителей об успехах и проблемах обучающихся, их положении в классе, жизни класса в целом, помощь родителям и иным членам семьи в отношениях с учителями, администрацией;
- создание и организацию работы родительского комитета класса, участвующего в решении вопросов воспитания и обучения в классе, общеобразовательной организации;
- привлечение родителей (законных представителей), членов семей обучающихся к организации и проведению воспитательных дел, мероприятий в классе и общеобразовательной организации;
- проведение в классе праздников, конкурсов, соревнований и других мероприятий.

### **3.5 Модуль «Основные школьные дела».**

Реализация воспитательного потенциала основных школьных дел предусматривает:

- общешкольные праздники, ежегодные творческие (театрализованные, музыкальные, литературные и другие) мероприятия, связанные с общероссийскими, региональными праздниками, памятыми датами, в которых участвуют все классы: День знаний, День учителя, Новогодние праздники, мероприятия ко Дню матери, День защитника Отечества, Международный женский день, участие во всероссийских акциях, посвящённых значимым событиям в России, мире: акция «Георгиевская лента», День героев Отечества, День неизвестного солдата. День вывода войск из Афганистана, Свеча памяти, День Победы.
- торжественные мероприятия, связанные с завершением образования, переходом на следующий уровень образования, символизирующие приобретение новых социальных статусов в образовательной организации, обществе: Последний звонок, прощание с начальной школой, посвящение первоклассников в пешеходы, выпускной вечер, торжественное вручение аттестатов.
- церемонии награждения (по итогам учебного периода, года) обучающихся и педагогов за участие в жизни образовательной организации, достижения в конкурсах, соревнованиях, олимпиадах, вклад в развитие образовательной организации, своей местности: еженедельно на общешкольной линейке по понедельникам;
- социальные проекты в образовательной организации, совместно разрабатываемые и реализуемые обучающимися и педагогическими работниками, в том числе с участием социальных партнёров, комплексы дел благотворительной, экологической, патриотической, трудовой и другой направленности;
- праздники, фестивали, представления в связи с памятными датами, значимыми событиями, проводимые для жителей населенного пункта и совместно с семьями обучающихся – участие в концертах ко Дню отца, Дню матери, Дню защитника Отечества, Празднику 8 марта, Дню Победы и др.
- разновозрастные сборы, многодневные выездные события, включающие в себя комплекс коллективных творческих дел гражданской, патриотической, историко-краеведческой, экологической, трудовой, спортивно-оздоровительной и другой направленности: участие в районных и региональных конкурсах, соревнованиях.
- вовлечение по возможности каждого обучающегося в школьные дела в разных ролях (сценаристов, постановщиков, исполнителей, корреспондентов, ведущих, декораторов, музыкальных редакторов, ответственных за костюмы и оборудование, за приглашение и

встречу гостей и других), помощь обучающимся в освоении навыков подготовки, проведения, анализа общешкольных дел;

- наблюдение за поведением обучающихся в ситуациях подготовки, проведения, анализа основных школьных дел, мероприятий, их отношениями с обучающимися разных возрастов, с педагогическими работниками и другими взрослыми.

### **3.6. Модуль «Внешкольные мероприятия».**

Реализация воспитательного потенциала внешкольных мероприятий общие внешкольные мероприятия, в том числе организуемые совместно с социальными партнёрами образовательной организации: посещение мероприятий в Доме культуры и библиотеке с. Преградного; посещение спектаклей, концертов, выставок, экскурсии.

- внешкольные тематические мероприятия воспитательной направленности, организуемые педагогами по изучаемым в образовательной организации учебным предметам, курсам, модулям: проектная деятельность, участие в муниципальных и краевых мероприятиях;

- выездные события, включающие в себя комплекс коллективных творческих дел, в процессе которых складывается детско-взрослая общность, характеризующаяся доверительными взаимоотношениями, ответственным отношением к делу, атмосферой эмоционально-психологического комфорта.

### **3.7. Модуль «Организация предметно-пространственной среды».**

Реализация воспитательного потенциала предметно-пространственной среды предусматривает совместную деятельность педагогов, обучающихся, других участников образовательных отношений по её созданию, поддержанию, использованию в воспитательном процессе:

- оформление внешнего вида здания, фасада, холла при входе в образовательную организацию государственной символикой Российской Федерации, субъекта Российской Федерации, муниципального образования (флаг, герб), изображениями символики Российского государства в разные периоды тысячелетней истории, исторической символики региона;

- организацию и проведение церемоний поднятия (спуска) государственного флага Российской Федерации;

- организацию и поддержание в образовательной организации звукового пространства позитивной духовно-нравственной, гражданско-патриотической воспитательной направленности, исполнение гимна Российской Федерации;

- оформление и обновление стендов в помещениях, содержащих в доступной, привлекательной форме новостную информацию позитивного гражданско-патриотического, духовно-нравственного содержания, фотоотчёты об интересных событиях, поздравления педагогов и обучающихся и другие;

- подготовку и размещение регулярно сменяемых экспозиций творческих работ обучающихся в разных предметных областях, демонстрирующих их способности, знакомящих с работами друг друга;

- поддержание эстетического вида и благоустройство всех помещений в образовательной организации, доступных и безопасных рекреационных зон, озеленение территории при образовательной организации;

- разработку, оформление, поддержание и использование игровых пространств, спортивных и игровых площадок, зон активно-го и тихого отдыха;

- деятельность классных руководителей и других педагогов вместе с обучающимися, их родителями по благоустройству, оформлению школьных аудиторий, пришкольной территории;

- разработку и оформление пространств проведения значимых событий, праздников, церемоний, торжественных линеек, творческих вечеров (событийный дизайн);

- разработку и обновление материалов (стендов, плакатов, инсталляций и других), акцентирующих внимание обучающихся на важных для воспитания ценностях, правилах, традициях, укладе образовательной организации, актуальных вопросах профилактики и

безопасности.

### **3.8. Модуль «Взаимодействие с родителями (законными представителями)».**

Реализация воспитательного потенциала взаимодействия с родителями (законными представителями) обучающихся предусматривать следующую деятельность: создание и деятельность в образовательной организации, в классах представительных органов родительского - родительского комитета классов, школы, участвующих в обсуждении и решении вопросов воспитания и обучения, деятельность представителей родительского сообщества в Управляющем совете образовательной организации;

- тематические родительские собрания в классах 1 раз в четверть, общешкольные родительские собрания 2-3 раза в год по вопросам воспитания, взаимоотношений обучающихся и педагогов, условий обучения и воспитания;
- родительские дни, в которые родители (законные представители) могут посещать уроки и внеурочные занятия;
- проведение тематических собраний (в том числе по инициативе родителей), на которых родители могут получать советы по вопросам воспитания, консультации психологов, врачей, социальных работников, служителей традиционных российских религий, обмениваться опытом;
- привлечение родителей (законных представителей) к подготовке и проведению классных и общешкольных мероприятий;
- взаимодействие с законными представителями детей, оставшихся без попечения родителей.

### **3.9. Модуль «Самоуправление».**

Реализация воспитательного потенциала ученического самоуправления в образовательной организации может предусматривать (указываются конкретные позиции, имеющиеся в образовательной организации или запланированные):

- организацию и деятельность органов ученического самоуправления, избранных обучающимися – ученическое самоуправление, ДОО «Ровесник»;
- представление органами ученического самоуправления интересов обучающихся в процессе управления образовательной организацией;
- защиту органами ученического самоуправления законных интересов и прав обучающихся;
- участие представителей органов ученического самоуправления в разработке, обсуждении и реализации рабочей программы воспитания, календарного плана воспитательной работы, в анализе воспитательной деятельности в образовательной организации.

### **3.10. Модуль «Профилактика и безопасность».**

Реализация воспитательного потенциала профилактической деятельности в целях формирования и поддержки безопасной и комфортной среды в образовательной организации предусматривает следующие позиции:

- организацию деятельности педагогического коллектива по созданию в общеобразовательной организации эффективной профилактической среды с целью обеспечения безопасности жизнедеятельности как условия успешной воспитательной деятельности – проведение инструктажей по технике безопасности, бесед; изучение программы по правилам дорожного движения;
- проведение исследований, мониторинга рисков безопасности и ресурсов повышения безопасности, выделение и психолого-педагогическое сопровождение групп риска обучающихся по разным направлениям;
- проведение коррекционно-воспитательной работы с обучающимся групп риска силами педагогического коллектива и с привлечением сторонних специалистов: работников социальных служб, правоохранительных органов, опеки и других;
- разработку и реализацию профилактических программ, направленных на работу как с девиантными обучающимися, так и с их окружением; организацию межведомственного взаимодействия;



- вовлечение обучающихся в воспитательную деятельность, проекты, программы профилактической направленности социальных и природных рисков в образовательной организации и в социокультурном окружении с педагогами, родителями, социальными партнёрами (антинаркотические, антиалкогольные, против курения, вовлечения в деструктивные детские и молодёжные объединения, культы, субкультуры, группы в социальных сетях; по безопасности в цифровой среде, на транспорте, на воде, безопасности дорожного движения, противопожарной безопасности, антитеррористической и антиэкстремистской безопасности, гражданской обороне и другие);
- организацию превентивной работы с обучающимися со сценариями социально одобряемого поведения, по развитию навыков саморефлексии, самоконтроля, устойчивости к негативным воздействиям, групповому давлению;
- профилактику правонарушений, девиаций посредством организации деятельности, альтернативной девиантному поведению, — познания (путешествия), испытания себя (походы, спорт), значимого общения, творчества, деятельности (в том числе профессиональной, религиозно-духовной, благотворительной, художественной и другой);
- предупреждение, профилактику и целенаправленную деятельность в случаях появления, расширения, влияния в образовательной организации маргинальных групп обучающихся (оставивших обучение, криминальной направленности, с агрессивным поведением и других);
- профилактику расширения групп, семей обучающихся, требующих специальной психолого-педагогической поддержки и сопровождения (слабоуспевающие, социально запущенные, социально неадаптированные дети-мигранты, обучающиеся с ОВЗи другие).

### **3.11 Модуль «Социальное партнёрство».**

- Реализация воспитательного потенциала социального партнёрства предусматривает следующую работу:
- участие представителей организаций-партнёров, в том числе в соответствии с договорами о сотрудничестве, в проведении отдельных мероприятий в рамках рабочей программы воспитания и календарного плана воспитательной работы: дни открытых дверей, государственные, региональные, школьные праздники, торжественные мероприятия и другие;
- участие представителей организаций-партнёров в проведении отдельных уроков, внеурочных занятий, внешкольных мероприятий соответствующей тематической направленности;
- проведение на базе организаций-партнёров отдельных уроков, занятий, внешкольных мероприятий, акций воспитательной направленности;
- проведение открытых дискуссионных площадок (детских, педагогических, родительских) с представителями организаций-партнёров для обсуждений актуальных проблем, касающихся жизни образовательной организации, муниципального образования, региона, страны;
- реализация социальных проектов, совместно разрабатываемых обучающимися, педагогами с организациями-партнёрами благотворительной, экологической, патриотической, трудовой и другой направленности, ориентированных на воспитание обучающихся, преобразование окружающего социума, позитивное воздействие на социальное окружение.

### **3.12 Модуль «Профориентация».**

Реализация воспитательного потенциала профориентационной работы образовательной организации реализуется по следующим направлениям:

- проведение циклов профориентационных часов, направленных на подготовку обучающегося к осознанному планированию и реализации своего профессионального будущего;
- профориентационные игры (игры-симуляции, деловые игры, квесты, кейсы), расширяющие знания о профессиях, способах выбора профессий, особенностях, условиях разной профессиональной деятельности;
- экскурсии на предприятия, в организации, дающие начальные представления о существующих профессиях и условиях работы;

- посещение профориентационных выставок, ярмарок профессий, тематических профориентационных парков, лагерей, дней открытых дверей в организациях профессионального, высшего образования;
- совместное с педагогами изучение обучающимися интернет-ресурсов, посвящённых выбору профессий, прохождение профориентационного онлайн-тестирования, онлайн-курсов по интересующим профессиям и направлениям профессионального образования;
- участие в работе всероссийских профориентационных проектов: «Проектория», «Россия – мои горизонты».
- индивидуальное консультирование психологом обучающихся и их родителей (законных представителей) по вопросам склонностей, способностей, иных индивидуальных особенностей обучающихся, которые могут иметь значение в выборе ими будущей профессии;

### **Организационный раздел.**

#### **Требования к условиям работы с обучающимися с особыми образовательными потребностями.**

Особыми задачами воспитания обучающихся с особыми образовательными потребностями являются:

- налаживание эмоционально-положительного взаимодействия с окружающими для их успешной социальной адаптации и интеграции в общеобразовательной организации;
- формирование доброжелательного отношения к обучающимся и их семьям со стороны всех участников образовательных отношений;
- построение воспитательной деятельности с учётом индивидуальных особенностей и возможностей каждого обучающегося;
- обеспечение психолого-педагогической поддержки семей обучающихся, содействие повышению уровня их педагогической, психологической, медико-социальной компетентности.

При организации воспитания обучающихся с особыми образовательными потребностями необходимо ориентироваться на:

- формирование личности ребёнка с особыми образовательными потребностями с использованием соответствующих возрасту и физическому и (или) психическому состоянию методов воспитания;
- создание оптимальных условий совместного воспитания и обучения обучающихся с особыми образовательными потребностями и их сверстников, с использованием вспомогательных средств и педагогических приёмов, организацией совместных форм работы воспитателей, педагогов-психологов, учителей-логопедов, учителей-дефектологов;
- личностно-ориентированный подход в организации всех видов деятельности обучающихся с особыми образовательными потребностями.

#### **Система поощрения социальной успешности и проявлений активной жизненной позиции обучающихся.**

Система поощрения проявлений активной жизненной позиции и социальной успешности обучающихся призвана способствовать формированию у обучающихся ориентации на активную жизненную позицию, инициативность, максимально вовлекать их в совместную деятельность в воспитательных целях.

Система проявлений активной жизненной позиции и поощрения социальной успешности обучающихся строится на принципах:

- публичности, открытости поощрений, информирование всех обучающихся о награждении, проведение награждений в присутствии значительного числа обучающихся;
- соответствия процедур награждения укладу общеобразовательной организации, качеству воспитывающей среды, символике общеобразовательной организации;
- регулирования частоты награждений, недопущение избыточности в поощрениях, чрезмерно больших групп поощряемых и другие;
- сочетания индивидуального и коллективного поощрения;
- привлечения к участию в системе поощрений на всех стадиях родителей (законных

представителей) обучающихся, представителей родительского сообщества, самих обучающихся, их представителей (с учётом наличия ученического самоуправления), сторонних организаций, их статусных представителей;

- дифференцированности поощрений.

### *Анализ воспитательного процесса.*

Анализ воспитательного процесса осуществляется в соответствии с целевыми ориентирами результатов воспитания, личностными результатами обучающихся на уровне начального общего образования, установленными ФГОС НОО.

Основным методом анализа воспитательного процесса в образовательной организации является ежегодный самоанализ воспитательной работы с целью выявления основных проблем и последующего их решения с привлечением (при необходимости) внешних экспертов, специалистов.

Планирование анализа воспитательного процесса включается в календарный план воспитательной работы.

Основные принципы самоанализа воспитательной работы:

- взаимное уважение всех участников образовательных отношений;
- приоритет анализа сущностных сторон воспитания ориентирует на изучение прежде всего не количественных, а качественных показателей, таких как сохранение уклада образовательной организации, содержание и разнообразие деятельности, стиль общения, отношений между педагогическими работниками, обучающимися и родителями;
- развивающий характер осуществляемого анализа ориентирует на использование его результатов для совершенствования воспитательной деятельности педагогических работников (знания и сохранения в работе цели и задач воспитания, умелого планирования воспитательной работы, подбора видов, форм и со- держания совместной деятельности с обучающимися, коллегами, социальными партнёрами);
- распределённая ответственность за результаты личностного развития обучающихся ориентирует на понимание того, что личностное развитие — это результат как организованного социального воспитания, в котором образовательная организация участвует наряду с другими социальными институтами, так и стихийной социализации, и саморазвития.

Основные направления анализа воспитательного процесса

Результаты воспитания, социализации и саморазвития обучающихся.

Критерием, на основе которого осуществляется данный анализ, является динамика личностного развития обучающихся в каждом классе.

Анализ проводится классными руководителями вместе с заместителем директора по воспитательной работе (советником директора по воспитанию, педагогом-психологом, социальным педагогом (при наличии) с последующим обсуждением результатов на методическом объединении классных руководителей или педагогическом совете.

Основным способом получения информации о результатах воспитания, социализации и саморазвития обучающихся является педагогическое наблюдение.

Внимание педагогических работников сосредоточивается на вопросах:

- проблемы и затруднения в личностном развитии обучающихся, которые удалось решить за прошедший учебный год;
- проблемы и затруднения, которые решить не удалось и почему;
- новые проблемы и трудности, которые появились, над чем предстоит работать педагогическому коллективу.

Состояние совместной деятельности обучающихся и взрослых.

Критерием, на основе которого осуществляется анализ состояния совместной деятельности обучающихся и взрослых, является наличие интересной, событийно насыщенной и личностно развивающей совместной деятельности обучающихся и взрослых.

Анализ проводится заместителем директора по воспитательной работе (советником директора по воспитанию, педагогом-психологом, социальным педагогом (при наличии), классными руководителями с привлечением актива родителей (законных представителей)

обучающихся, совета обучающихся.

Способами получения информации о состоянии организуемой совместной деятельности обучающихся и педагогических работников могут быть анкетирования и беседы с обучающимися и их родителями (законными представителями), педагогическими работниками, представителями совета обучающихся.

Результаты обсуждаются на заседании методических объединений классных руководителей или педагогическом совете.

Внимание сосредотачивается на вопросах, связанных с качеством (выбираются вопросы, которые помогут проанализировать проделанную работу):

- реализация воспитательного потенциала урочной деятельности;
- реализация воспитательного потенциала внеурочной деятельности обучающихся;
- деятельность классных руководителей;
- проведение общешкольных основных дел, мероприятий;
- проведение внешкольных мероприятий;
- создание и поддержка предметно-пространственной среды;
- взаимодействие с родительским сообществом;
- деятельность ученического самоуправления;
- деятельность по профилактике и безопасности;
- реализация потенциала социального партнёрства;
- деятельность по профориентации обучающихся;
- вопросы по дополнительным модулям.

Итогом самоанализа является перечень выявленных проблем, над решением которых предстоит работать педагогическому коллективу.

## **Программа коррекционной работы.**

### **Цель коррекционной работы:**

Целью программы коррекционной работы является обеспечение успешности освоения АООП обучающимися с легкой умственной отсталостью. Коррекционная работа представляет собой систему комплексного психолого-медико-педагогического сопровождения обучающихся с умственной отсталостью в условиях образовательного процесса, направленного на освоение ими АООП, преодоление и (или) ослабление имеющихся у них недостатков в психическом и физическом развитии

### **Задачи коррекционной работы:**

выявление особых образовательных потребностей обучающихся с умственной отсталостью, обусловленных структурой и глубиной имеющихся у них нарушений, недостатками в физическом и психическом развитии;

осуществление индивидуально ориентированной психолого-медико-педагогической помощи обучающимся с умственной отсталостью (интеллектуальными нарушениями) с учетом особенностей психофизического развития и индивидуальных возможностей обучающихся (в соответствии с рекомендациями психолого-медико-педагогической комиссии);

организация индивидуальных и групповых занятий для обучающихся с учетом индивидуальных и типологических особенностей психофизического развития и индивидуальных возможностей обучающихся, разработка и реализация индивидуальных учебных планов (при необходимости);

реализация системы мероприятий по социальной адаптации обучающихся с умственной отсталостью;

оказание родителям (законным представителям) обучающихся с умственной отсталостью консультативной и методической помощи по психологопедагогическим, социальным, правовым, медицинским и другим вопросам, связанным с их воспитанием и обучением.

## **Принципы коррекционной работы:**

принцип приоритетности интересов обучающегося определяет отношение работников организации, которые призваны оказывать каждому обучающемуся помощь в развитии с учетом его индивидуальных образовательных потребностей;

принцип системности обеспечивает единство всех элементов коррекционной работы: цели и задач, направлений осуществления и содержания, форм, методов и приемов организации, взаимодействия участников;

принцип непрерывности обеспечивает проведение коррекционной работы на всем протяжении обучения обучающегося с учетом изменений в их личности;

принцип вариативности предполагает создание вариативных программ коррекционной работы с обучающимися с учетом их особых образовательных потребностей и возможностей психофизического развития;

принцип единства психолого-педагогических и медицинских средств, обеспечивающий взаимодействие специалистов психолого-педагогического и медицинского блока в деятельности по комплексному решению задач коррекционной работы;

принцип сотрудничества с семьей основан на признании семьи как важного участника коррекционной работы, оказывающего существенное влияние на процесс развития обучающегося и успешность его интеграции в общество.

### **Специфика организации коррекционной работы.**

Коррекционная работа с обучающимися с умственной отсталостью проводится:

в рамках образовательного процесса через содержание и организацию образовательного процесса (индивидуальный и дифференцированный подход, сниженный темп обучения, структурная простота содержания, повторность в обучении, активность и сознательность в обучении);

в рамках внеурочной деятельности в форме специально организованных индивидуальных и групповых занятий (коррекционно-развивающие и логопедические занятия, занятия ритмикой); в рамках психологического и социально-педагогического сопровождения обучающихся

### **Перечень и содержание направлений работы. Характеристика основных направлений коррекционной работы.**

Основными направлениями коррекционной работы являются:

1) Диагностическая работа, обеспечивающая выявление особенностей развития и здоровья обучающихся с умственной отсталостью (интеллектуальными нарушениями) с целью создания благоприятных условий для овладения ими содержанием основной общеобразовательной программы, предполагающей осуществление:

а) психолого-педагогического и медицинского обследования с целью выявления их особых образовательных потребностей:

развития познавательной сферы, специфических трудностей в овладении содержанием образования и потенциальных возможностей;

развития эмоционально-волевой сферы и личностных особенностей обучающихся;

определение социальной ситуации развития и условий семейного воспитания обучающегося;

б) мониторинга динамики развития обучающихся, их успешности в освоении АООП;

в) анализа результатов обследования с целью проектирования и корректировки коррекционных мероприятий.

В процессе диагностической работы используются следующие формы и методы:

сбор сведений об обучающемся у педагогических работников, родителей (законных представителей) (беседы, анкетирование, интервьюирование),

психолого-педагогический эксперимент,

наблюдение за обучающимися во время учебной и внеурочной деятельности,

беседы с обучающимися, педагогическими работниками и родителями (законными представителями),

изучение работ обучающегося (тетради, рисунки, поделки),

оформление документации (психолого-педагогические дневники наблюдения за обучающимися).

2) Коррекционно-развивающая работа, обеспечивающая организацию мероприятий, способствующих личностному развитию обучающихся, коррекции недостатков в психическом развитии и освоению ими содержания образования, включает:

составление индивидуальной программы психологического сопровождения обучающегося (совместно с педагогическими работниками);

формирование в классе психологического климата комфортного для всех обучающихся;

организация внеурочной деятельности, направленной на развитие познавательных интересов обучающихся, их общее социально-личностное развитие;

разработку оптимальных для развития обучающихся с умственной отсталостью (интеллектуальными нарушениями) групповых и индивидуальных психокоррекционных программ (методик, методов и приемов обучения) в соответствии с их особыми образовательными потребностями;

организацию и проведение специалистами индивидуальных и групповых занятий по психокоррекции, необходимых для преодоления нарушений развития обучающихся;

развитие эмоционально-волевой и личностной сферы обучающегося и коррекцию его поведения;

социальное сопровождение обучающегося в случае неблагоприятных условий жизни при психотравмирующих обстоятельствах.

В процессе коррекционно-развивающей работы используются следующие формы и методы работы:

занятия индивидуальные и групповые,

игры, упражнения, этюды,

психокоррекционные методики и технологии,

беседы с обучающимися,

организация деятельности (игра, труд, изобразительная, конструирование).

3) Консультативная работа, обеспечивающая непрерывность специального сопровождения

обучающихся с умственной отсталостью (интеллектуальными нарушениями) и их семей по вопросам реализации дифференцированных психологопедагогических условий обучения, воспитания, коррекции, развития и социализации обучающихся, включает:

психолого-педагогическое консультирование педагогических работников по решению проблем в развитии и обучении, поведении и межличностном взаимодействии конкретных обучающихся,

консультативную помощь семье в вопросах решения конкретных вопросов воспитания и оказания возможной помощи ребенку в освоении общеобразовательной программы.

В процессе консультативной работы используются следующие формы и методы работы:

беседа, семинар, лекция, консультация, тренинг,

анкетирование педагогических работников, родителей (законных представителей),

разработка методических материалов и рекомендаций учителю, родителям (законным представителям).

Психологическое консультирование основывается на принципах анонимности, доброжелательного и безоценочного отношения к консультируемому, ориентации на его нормы и ценности, включенности консультируемого в процесс консультирования.

4) Информационно-просветительская работа предполагает осуществление разъяснительной деятельности в отношении педагогических работников и родителей (законных представителей) по вопросам, связанным с особенностями осуществления процесса обучения и воспитания обучающихся с умственной отсталостью, взаимодействия педагогических работников и обучающихся с их родителями (законными представителями), включает:

проведение тематических выступлений для педагогических работников и родителей (законных представителей) по разъяснению индивидуальнотипологических особенностей различных категорий обучающихся,

оформление информационных стендов, печатных и других материалов,

психологическое просвещение педагогических работников с целью повышения их психологической компетентности,

психологическое просвещение родителей (законных представителей) с целью формирования у них элементарной психолого-психологической компетентности.

5) Социально-педагогическое сопровождение в рамках взаимодействия социального педагога и воспитанника и (или) его родителей (законных представителей) направлено на создание условий и обеспечение наиболее целесообразной помощи и поддержки, включает:

разработку и реализацию программы социально-педагогического сопровождения обучающихся, направленную на их социальную интеграцию в общество,

взаимодействие с социальными партнерами и общественными организациями в интересах обучающегося и его семьи.

В процессе информационно-просветительской и социально-педагогической работы используются следующие формы и методы работы:

индивидуальные и групповые беседы, семинары, тренинги,

лекции для родителей (законных представителей),



анкетирование педагогических работников, родителей (законных представителей),

разработка методических материалов и рекомендаций учителю, родителям.

### **В рамках реализации программы взаимодействие специалистов требует:**

создания программы взаимодействия всех специалистов в рамках реализации коррекционной работы;

осуществления совместного многоаспектного анализа эмоционально-волевой, личностной, коммуникативной, двигательной и познавательной сфер обучающихся с целью определения имеющихся проблем;

разработки и реализации комплексных индивидуальных и групповых программ коррекции эмоционально-волевой, личностной, коммуникативной, двигательной и познавательной сфер обучающихся.

Социальное партнерство осуществляется через взаимодействие специалистов общеобразовательной организации с организациями и органами государственной власти, связанными с решением вопросов образования, охраны здоровья социальной защиты и поддержки, трудоустройства обучающихся с умственной отсталостью.

Социальное партнерство включает сотрудничество (на основе заключенных договоров):

с организациями дополнительного образования культуры, физической культуры и спорта в решении вопросов развития, социализации, здоровьесбережения, социальной адаптации и интеграции в общество обучающихся с умственной отсталостью,

со средствами массовой информации в решении вопросов формирования отношения общества к лицам с умственной отсталостью,

с общественными объединениями инвалидов, организациями родителей (законных представителей) обучающихся с умственной отсталостью и другими негосударственными организациями в решении вопросов социальной адаптации и интеграции в общество обучающихся с умственной отсталостью,

с родителями (законными представителями) обучающихся с умственной отсталостью в решении вопросов их развития, социализации, здоровьесбережения, социальной адаптации и интеграции в общество.

### **Требования к условиям реализации программы.**

43.8.1. В процессе реализации программы коррекционной работы для обучающихся с умственной отсталостью в образовательных организациях должны быть созданы следующие психолого-педагогические условия:

индивидуально ориентированная коррекционная работа специалистов психолого-педагогического сопровождения;

учет индивидуальных особенностей и особых образовательных потребностей обучающихся;

соблюдение комфортного психоэмоционального режима;

использование специальных методов, приемов, средств обучения;

использование современных психолого-педагогических, в том числе информационных, компьютерных технологий;



учет специфики нарушения развития разных нозологических групп обучающихся с умственной отсталостью;

обеспечение здоровьесберегающих технологий (оздоровительный и охранительный режим, укрепление физического и психического здоровья, профилактика физических, умственных и психологических перегрузок обучающихся, соблюдение санитарно-гигиенических правил и норм);

включение родителей (законных представителей) в реализацию программы коррекционной работы.

В процессе реализации программы коррекционной работы могут быть использованы рабочие коррекционные программы, разрабатываемые педагогическими работниками образовательной организации, диагностический и коррекционно-развивающий инструментарий, подобранный с учетом специфики развития обучающихся.

Коррекционная работа должна осуществляться специалистами соответствующей квалификации, имеющими специализированное образование, и педагогическими работниками, прошедшими обязательную курсовую или другие виды профессиональной подготовки.

Уровень квалификации работников образовательной организации для каждой занимаемой должности должен соответствовать квалификационным характеристикам по соответствующей должности.

Педагогические работники образовательной организации должны иметь четкое представление об особенностях психического и (или) физического развития обучающихся с умственной отсталостью разных нозологических групп, об их особых образовательных потребностях, о методиках и технологиях организации образовательного и воспитательного процесса с учетом специфики нарушения.

Материально-техническое обеспечение заключается в создании надлежащей материально-технической базы, позволяющей обеспечить безбарьерную адаптивную и коррекционно-развивающую среду образовательной организации, в том числе материально-технические условия, обеспечивающие возможность для беспрепятственного доступа обучающихся в здания и помещения образовательной организации, ко всем объектам ее инфраструктуры и организацию их пребывания и обучения.

Материально-техническое обеспечение включает технические средства обучения, в том числе специализированные компьютерные инструменты обучения, с учетом особых образовательных потребностей обучающихся, использование средств для альтернативной и дополнительной коммуникации (при необходимости).

В процессе реализации программы коррекционной работы необходимо создание условий информационного обеспечения, которые направлены на обеспечение доступа всех участников образовательных отношений к любой информации, связанной с реализацией программы, планируемыми результатами, организацией коррекционно-образовательного процесса и условиями его осуществления. Должны быть созданы условия для функционирования современной информационно-образовательной среды образовательной организации, включающей электронные информационные ресурсы, ЭОР, совокупность информационных технологий, телекоммуникационных технологий, соответствующих технических средств и технологий, в том числе ассистивных, обеспечивающих достижение каждым обучающимся максимально возможных для него результатов коррекционной работы.

Планируемые результаты реализации программы коррекционной работы имеют дифференцированный характер, должны уточняться и конкретизироваться с учетом индивидуальных особенностей и возможностей обучающихся с умственной отсталостью.

Достижения обучающихся рассматриваются в динамике с учетом их предыдущих

индивидуальной реализации программы коррекционной работы лежат в большей степени в сфере жизненной компетенции и оцениваются с учетом предыдущих достижений обучающихся.

Мониторинг освоения программы коррекционной работы проводится на психолого-педагогическом консилиуме (ППК) образовательной организации в ходе анализа результатов диагностической работы специалистов. Оценка образовательных достижений освоения программы коррекционной работы осуществляется экспертной группой и может выражаться в уровневой шкале - 3 балла - значительная динамика, 2 балла - удовлетворительная динамика, 1 балл - незначительная динамика, 0 баллов - отсутствие динамики.

**Коррекционные курсы для обучающихся с легкой умственной отсталостью (интеллектуальными нарушениями).**

### **Логопедические занятия.**

Цель логопедических занятий состоит в диагностике, коррекции и развитии всех сторон речи (фонетико-фонематической, лексико-грамматической, синтаксической), связной речи; формировании навыков вербальной коммуникации.

Основными направлениями логопедической работы является:

диагностика и коррекция звукопроизношения (постановка, автоматизация и дифференциация звуков речи);

диагностика и коррекция лексической стороны речи;

диагностика и коррекция грамматического строя речи (синтаксической структуры речевых высказываний, словоизменения и словообразования);

коррекция диалогической и формирование монологической форм речи; развитие коммуникативной функции речи;

коррекция нарушений чтения и письма;

расширение представлений об окружающей действительности;

развитие познавательной сферы (мышления, памяти, внимания).

### **Психокоррекционные занятия.**

Цель психокоррекционных занятий заключается в применении разных форм взаимодействия с обучающимися, направленными на преодоление или ослабление проблем в психическом и личностном развитии, гармонизацию личности и межличностных отношений обучающихся; формирование навыков адекватного поведения.

Основные направления работы:

диагностика и развитие познавательной сферы (формирование учебной мотивации, активизация сенсорно-перцептивной, мнемической и мыслительной деятельности);

диагностика и развитие эмоционально-личностной сферы (гармонизация психоэмоционального состояния, формирование позитивного отношения к своему "Я", повышение уверенности в себе, развитие самостоятельности, формирование навыков самоконтроля);

диагностика и развитие коммуникативной сферы и социальной интеграции (развитие способности к эмпатии, сопереживанию);

формирование продуктивных видов взаимодействия с окружающими (в семье, классе), повышение социального статуса обучающегося в коллективе, формирование и развитие навыков социального поведения).

### **Ритмика.**

Целью занятий по ритмике является развитие двигательной активности обучающегося в процессе восприятия музыки.

На занятиях ритмикой осуществляется коррекция недостатков двигательной, эмоционально-волевой, познавательной сфер, которая достигается средствами музыкально-ритмической деятельности. Занятия способствуют развитию общей и речевой моторики, ориентировке в пространстве, укреплению здоровья, формированию навыков здорового образа жизни у обучающихся с умственной отсталостью (интеллектуальными нарушениями).

Основные направления работы по ритмике:

упражнения на ориентировку в пространстве;

ритмико-гимнастические упражнения (общеразвивающие упражнения, упражнения с детскими музыкальными инструментами;

игры под музыку;

танцевальные упражнения.

Содержание коррекционно-развивающей области для глухих, слабослышащих и позднооглохших, слепых и слабовидящих обучающихся, обучающихся с НОДА, РАС и с легкой умственной отсталостью (интеллектуальными нарушениями) поступивших на обучение со второго этапа реализации АООП, формируется на основе преемственности с коррекционными курсами на уровне начального общего образования.

Содержание коррекционно-развивающей области для глухих, слабослышащих, позднооглохших обучающихся с легкой умственной отсталостью (интеллектуальными нарушениями) представлено следующими обязательными коррекционными курсами: "Развитие восприятия и воспроизведения устной речи" (индивидуальные занятия), "Социально-бытовая ориентировка" (фронтальные занятия), "Развитие познавательной сферы" (индивидуальные занятия).

Содержание коррекционно-развивающей области для слабовидящих обучающихся с легкой умственной отсталостью (интеллектуальными нарушениями) представлено следующими обязательными коррекционными курсами: "Ритмика", "Сенсорное развитие", "Пространственная ориентировка", "Социально-бытовая ориентировка", "Коммуникативное развитие".

## **IV. Организационный раздел АООП УО (вариант 1) (5-9 классы)**

### **4.1. Учебный план.**

Учебный план МКОУ СОШ №7 по реализации федеральной адаптированной основной общеобразовательной программы обучающихся с умственной отсталостью (интеллектуальными нарушениями) Вариант 1., (2 ступень обучения) на 2023-2024 учебный год составлен в соответствии со следующими нормативными документами:

1. Федеральным законом от 29.12.2012 №273-ФЗ «Об образовании в Российской Федерации»;
2. Федеральной адаптированной основной общеобразовательной программы обучающихся с умственной отсталостью (интеллектуальными нарушениями), утвержденной приказом Министерства просвещения Российской Федерации от 24.11.2022 г. №1026.;
3. Постановлением Главного государственного санитарного врача Российской Федерации от 28.09.2020 № 28 «Об утверждении санитарных правил СП 2.4.3648-20 «Санитарно-эпидемиологические требования к организациям воспитания и обучения, отдыха и оздоровления детей и молодежи» (далее - СП 2.4.3648-20).

Постановление Главного государственного санитарного врача Российской Федерации от 28.01.2021 № 2 «Об утверждении санитарных правил и норм СанПиН 1.2.3685-21 «Гигиенические нормативы и требования к обеспечению безопасности и (или) безвредности для человека факторов среды обитания»

Постановление Главного государственного санитарного врача Российской Федерации от 30 июня 2020 N 16 «Об утверждении санитарно-эпидемиологических правил СП 3.1/2.4.3598-20 «Санитарно-эпидемиологические требования к устройству, содержанию и организации работы образовательных организаций и других объектов социальной инфраструктуры для детей и молодежи в условиях распространения новой коронавирусной инфекции (COVID-19)» (с изменениями и дополнениями от: 2 декабря 2020, 24 марта 2021).

4. Приказом Министерства просвещения Российской Федерации «Об утверждении федерального перечня учебников, допущенных к использованию при реализации имеющих государственную аккредитацию образовательных программ начального общего, основного общего, среднего общего образования организациями, осуществляющими образовательную деятельность» от 21.09.2022 № 858;

Учебный план, реализующий адаптированные основные общеобразовательные программы для детей с ограниченными возможностями здоровья (умственной отсталостью) вариант 1, фиксирует общий объем нагрузки, максимальный объем аудиторной нагрузки обучающихся, состав и структуру обязательных предметных областей, распределяет учебное время, отводимое на их освоение по классам и учебным предметам.

Учебный план определяет основные образовательные направления, перечень учебных предметов, их распределение по годам обучения, уровням обучения, фиксирует общий объем нагрузки при 5-дневной неделе обучения; определяет общие рамки принимаемых решений при разработке содержания образования, требований к его усвоению и организации образовательного процесса, а также выступает в качестве одного из основных механизмов его реализации.

Срок обучения по АООП вариант 1 составляет 9 - 13 лет.

Учебная нагрузка рассчитывается исходя из 33 учебных недель в году в I классе и 34 учебных недель в году со II по XII класс.

На каждом этапе обучения в учебном плане представлены семь предметных областей и коррекционно-развивающая область. Содержание всех учебных предметов, входящих в состав каждой предметной области, имеет ярко выраженную коррекционно-развивающую направленность, заключающуюся в учете особых образовательных потребностей обучающихся. Кроме этого, с целью коррекции недостатков психического и физического развития обучающихся в структуру учебного плана входит и коррекционно-развивающая область.

Учебный план включает обязательную часть и часть, формируемую участниками образовательных отношений.

Обязательная часть учебного плана определяет состав учебных предметов обязательных предметных областей, которые должны быть реализованы во всех имеющих государственную аккредитацию образовательных организациях, реализующих АООП, и учебное время, отводимое на их изучение по классам (годам) обучения.

Обязательная часть учебного плана отражает содержание образования, которое обеспечивает достижение важнейших целей современного образования обучающихся с умственной отсталостью: - формирование жизненных компетенций, обеспечивающих овладение системой социальных отношений и социальное развитие обучающегося, а также его интеграцию в социальное окружение; - формирование основ духовно-нравственного развития обучающихся, приобщение их к общекультурным, национальным и этнокультурным ценностям; - формирование здорового образа жизни, элементарных правил поведения в экстремальных ситуациях.

В классах, реализующих АООП (вариант 1) на основе обязательной части реализуются следующие учебные предметы: русский язык, чтение (1-4 классы), литературное чтение (5-9 классы), речевая практика (1-4 классы), математика, информатика (5-9 классы), мир природы и человека (1-4 классы), природоведение(5-6 классы), биология (7-9 классы), география (6-9 классы),

основы социальной жизни (5-9 классы), музыка (1-5 классы), изобразительное искусство (1-5 классы), адаптивная физическая культура (1-9 классы), ручной труд (1-4 классы), профильный труд (5-9 классы).

Часть учебного плана, формируемая участниками образовательных отношений, обеспечивает реализацию особых (специфических) образовательных потребностей, характерных для каждой группы обучающихся, а также индивидуальных потребностей каждого обучающегося.

Таким образом, часть учебного плана, формируемая участниками образовательных отношений, предусматривает:

- увеличение учебных часов, отводимых на изучение отдельных учебных предметов обязательной части;
- введение учебных курсов, обеспечивающих удовлетворение особых образовательных потребностей обучающихся с умственной отсталостью и необходимую коррекцию недостатков в психическом и (или) физическом развитии.

Организация занятий по направлениям внеурочной деятельности является неотъемлемой частью образовательного процесса в образовательной организации. Чередование учебной и внеурочной деятельности в рамках реализации АООП определено образовательной организацией.

Коррекционные индивидуальные занятия учебного плана реализуются специалистами с обучающимися, которым по заключениям ТППК рекомендованы занятия с педагогом-психологом, учителем-логопедом, учителем-дефектологом и педагогами дополнительного образования в рамках штатных единиц, согласно штатному расписанию.

Каждая образовательная область учебного плана реализуется системой предметов, неразрывно связанных по своему содержанию и преемственно продолжающихся от начальных классов до старшей школы. Содержание обучения на каждом уровне строится на основе общих закономерностей развития психики ребенка и новообразований, возникающих благодаря коррекционному обучению и социальному развитию.

Неотъемлемой составляющей учебного плана является внеурочная деятельность, включающая коррекционно-развивающую область и другие направления внеурочной деятельности.

Содержание коррекционно-развивающей области учебного плана представлено обязательными коррекционными курсами (коррекционно-развивающими занятиями).

Выбор коррекционных индивидуальных и групповых занятий, их количественное соотношение может осуществляться общеобразовательной организацией самостоятельно, исходя из психофизических особенностей обучающихся с умственной отсталостью (интеллектуальными нарушениями) на основании рекомендаций психолого-медико-педагогической комиссии. Время, отведенное на реализацию коррекционно-развивающей области, не учитывается при определении максимально допустимой учебной нагрузки, но учитывается при определении объемов финансирования.

Всего на коррекционно-развивающую область отводится не менее 5 часов в неделю из часов внеурочной деятельности.

Организация занятий по направлениям внеурочной деятельности является неотъемлемой частью образовательного процесса в общеобразовательной организации. Образовательные организации предоставляют обучающимся возможность выбора широкого спектра занятий, направленных на их развитие.

Внеурочная деятельность обучающихся с ОВЗ формируется из часов, необходимых для обеспечения их индивидуальных потребностей и составляет суммарно 10 часов в неделю на обучающегося, из которых не менее 5 часов должны включать обязательные занятия коррекционной направленности с учетом возрастных особенностей обучающихся и их физиологических потребностей (пункт 3.4.16 санитарных правил СП 2.4.3648-20 «Санитарно-эпидемиологические требования к организациям воспитания и обучения, отдыха и оздоровления обучающихся и

молодежи», утвержденных постановлением Главного государственного санитарного врача Российской Федерации от 28.09.2020 №28 (зарегистрировано в Министерстве юстиции Российской Федерации 18 декабря 2020 г, регистрационный №61573), действующим до 1 января 2027 г.

Для развития потенциала тех обучающихся с умственной отсталостью (интеллектуальными нарушениями), которые в силу особенностей своего психофизического развития испытывают трудности в усвоении отдельных учебных предметов, могут разрабатываться с участием их родителей (законных представителей) индивидуальные учебные планы, в рамках которых формируются индивидуальные учебные программы (содержание дисциплин, курсов, модулей, темп и формы образования). Реализация индивидуальных учебных планов, программ сопровождается тьюторской поддержкой.

#### 4.2. Учебный план

##### Недельный (I вариант)

(ФГОС образования обучающихся с умственной отсталостью (интеллектуальными нарушениями))

Предметные области	Классы Учебные предметы	Количество часов в неделю				
		5 кл	6 кл	7 кл	8 кл	9 кл
Обязательная часть						
1. Язык и речевая практика	1.1. Русский язык	4	4	4	4	4
	1.2. Чтение (Литературное чтение)	4	4	4	4	4
2. Математика	2.1. Математика	4	4	3	3	3
	2.2. Информатика	-	-	1	1	1
3. Естествознание	3.1. Природоведение	2	2	-	-	-
	3.2. Биология	-	-	2	2	2
	3.3. География	-	2	2	2	2
4. Человек и общество	4.1. Мир истории	-	2	-	-	-
	4.2. Основы социальной жизни	2	2	2	2	2
	4.3. История отечества	-	-	2	2	2
5. Искусство	5.1. Рисование (Изобразительное искусство)	2	-	-	-	-
	5.2. Музыка	1	-	-	-	-
6. Физическая культура	6.1. Адаптивная физическая культура	2	2	2	2	2
7. Технологии	7.1. Профильный труд	6	6	7	7	7
<b>Итого</b>		<b>27</b>	<b>28</b>	<b>28</b>	<b>38</b>	<b>28</b>
<i>Часть, формируемая участниками образовательных отношений</i>		<b>2</b>	<b>2</b>	<b>1</b>	<b>1</b>	<b>1</b>
<b>Максимально допустимая недельная нагрузка при 5-дневной учебной неделе</b>		<b>29</b>	<b>30</b>	<b>30</b>	<b>30</b>	<b>30</b>
<b>Коррекционно-развивающая область</b>		<b>6</b>	<b>6</b>	<b>6</b>	<b>6</b>	<b>6</b>
<b>Внеурочная деятельность</b>		<b>4</b>	<b>4</b>	<b>4</b>	<b>4</b>	<b>4</b>

#### План внеурочной деятельности

Цель и идеи внеурочной деятельности

**Цель внеурочной деятельности** - создание условий, обеспечивающих достижение учащимися необходимого для жизни в обществе социального опыта и формирования у обучающихся принимаемой обществом системы ценностей, создание условий для многогранного развития и социализации каждого обучающегося во внеурочное время, создание воспитывающей среды, обеспечивающей

активизацию социальных, интеллектуальных интересов обучающихся, развитие здоровой, творчески растущей личности, с сформированной гражданской ответственностью и правовым самосознанием, способной на социально значимую практическую деятельность.

### **Ведущими идеями плана внеурочной деятельности являются :**

создание условий для достижения обучающимися уровня образованности, соответствующего их личностному потенциалу;

- ориентация на достижение учениками социальной зрелости;
- удовлетворение образовательных потребностей учащихся и их родителей.

При этом решаются следующие **основные педагогические задачи:**

- включение учащихся в разностороннюю деятельность;
- формирование навыков позитивного коммуникативного общения;
- развитие навыков организации и осуществления сотрудничества с педагогами, сверстниками, родителями, старшими детьми в решении общих проблем;
- воспитание трудолюбия, способности к преодолению трудностей, целеустремленности и настойчивости в достижении результата;
- развитие позитивного отношения к базовым общественным ценностям (человек, семья, Отечество, природа, мир, знания, труд, культура);
- формирование стремления к здоровому образу жизни;
- подготовка учащихся к активной и полноценной жизнедеятельности в современном мире.

Школа несет в установленном законодательством Российской Федерации порядке ответственность за качество образования, за его соответствие федеральному государственному образовательному стандарту основного общего образования, за адекватность применяемых форм, методов и средств организации образовательного процесса возрастным психофизиологическим особенностям, склонностям, способностям, интересам обучающихся, требованиям охраны их жизни и здоровья.

ояснительная записка

1 – 2, 5-6, 10 классах

Под внеурочной деятельностью следует понимать образовательную деятельность, направленную на достижение планируемых результатов освоения основных образовательных программ (предметных, метапредметных и личностных), осуществляемую в формах, отличных от урочной.

Внеурочная деятельность организуется в соответствии со следующими нормативными документами и методическими рекомендациями:

- Приказ Минпросвещения России от 31.05.2021 № 287 «Об утверждении федерального государственного образовательного стандарта основного общего образования» (Зарегистрировано в Минюсте России 05.07.2021 № 64101) - [http://www.consultant.ru/document/cons\\_doc\\_LAW\\_389560/](http://www.consultant.ru/document/cons_doc_LAW_389560/);
- Письмо Министерства просвещения Российской Федерации от 05.07.2022г. №ТВ–1290/03 «О направлении методических рекомендаций» (Информационно- методическое письмо об организации внеурочной деятельности в рамках реализации обновленных федеральных государственных образовательных стандартов начального общего и основного общего образования);
- Письмо Минпросвещения России от 17.06.2022 г. № 03-871 «Об организации занятий «Разговоры о важном»;
- Методические рекомендации по формированию функциональной грамотности обучающихся – <http://skiv.instrao.ru/bank-zadaniy/>;
- Письмо Министерства Просвещения РФ от 01.06.2023 №АБ – 2324/ «о внедрении единой модели профессиональной ориентации»
- Санитарные правила СП 2.4.3648-20 «Санитарно-эпидемиологические требования к организациям воспитания и обучения, отдыха и оздоровления детей и молодежи», утвержденных постановлением Главного государственного санитарного врача Российской Федерации от 28.09.2020 № 28 (далее – СП 2.4.3648-20);
- Санитарные правила и нормы СанПиН 1.2.3685-21 «Гигиенические нормативы и требования к обеспечению безопасности и (или) безвредности для человека факторов среды обитания», утвержденных постановлением Главного государственного санитарного врача Российской Федерации от 28.01.2021 № 2 (далее – СанПиН 1.2.3685-21).

План внеурочной деятельности образовательной организации является обязательной частью организационного раздела основной образовательной программы, а рабочие программы внеурочной

деятельности являются обязательной частью содержательного раздела основной образовательной программы.

В целях реализации плана внеурочной деятельности образовательной организацией используются ресурсы других организаций, включая организации дополнительного образования, профессиональные образовательные организации, образовательные организации высшего образования, научные организации, организации культуры, физкультурно- спортивные, детские общественные объединения и иные организации, обладающие необходимыми ресурсами.

Формы внеурочной деятельности предусматривают активность и самостоятельность обучающихся, сочетают индивидуальную и групповую работы, обеспечивают гибкий режим занятий (продолжительность, последовательность), переменный состав обучающихся, проектную и исследовательскую деятельность, экскурсии, походы, деловые игры и пр.

Допускается формирование учебных групп из обучающихся разных классов в пределах одного уровня образования.

В соответствии с требованиями обновленных ФГОС ООО образовательная организация обеспечивает проведение до 10 часов еженедельных занятий внеурочной деятельности (до 1750 часов на уровне основного общего образования).

#### Содержательное наполнение внеурочной деятельности

Часы внеурочной деятельности используются на социальное, творческое, интеллектуальное, общекультурное, физическое, гражданско-патриотическое развитие обучающихся, создавая условия для их самореализации и осуществляя педагогическую поддержку в преодолении ими трудностей в обучении и социализации. Обязательным условием организации внеурочной деятельности является ее воспитательная направленность, соотнесенность с рабочей программой воспитания образовательной организации.

С целью реализации принципа формирования единого образовательного пространства на всех уровнях образования часы внеурочной деятельности используются через реализацию модели плана с преобладанием *учебно- познавательной деятельности*, когда наибольшее внимание уделяется внеурочной деятельности по учебным предметам и формированию функциональной грамотности.

Преобладание учебно- познавательной деятельности	- занятия обучающихся по углубленному изучению отдельных учебных предметов (русский язык, математика, - занятия обучающихся по формированию функциональной грамотности.
--	--

#### Планирование внеурочной деятельности в 5 классе

С целью обеспечения преемственности содержания образовательных программ начального общего и основного общего образования при формировании плана внеурочной деятельности образовательной организации предусмотрена часть, рекомендуемая для всех обучающихся:

1 час в неделю – на информационно-просветительские занятия патриотической, нравственной и экологической направленности «Разговоры о важном» (понедельник, первый урок);

4 часа – занятия, связанные с реализацией особых интеллектуальных и социокультурных потребностей обучающихся - «Робо», «Scratch», «Текстовый документ», шахматная гостиная «Белая ладья».

3 часа - Занятия, направленные на удовлетворение интересов и потребностей обучающихся в творческом и физическом развитии, помощь в самореализации, раскрытии и развитии способностей и талантов – «Промышленный дизайн», «Драматический театр». «Звонкие голоса».

1 час - Занятия, направленные на удовлетворение социальных интересов и потребностей обучающихся, на педагогическое сопровождение деятельности социально ориентированных ученических сообществ, детских общественных объединений, органов ученического самоуправления «Движение первых»

Основное содержание занятий внеурочной деятельности отражено в таблице:



Направление внеурочной деятельности	Количество часов в неделю	Основное содержание занятий
<b>Часть, рекомендуемая для всех обучающихся</b>		
Информационно-просветительские занятия патриотической, нравственной и экологической направленности «Разговоры о важном»	1 час «Разговоры о важном»	<i>Основная цель:</i> развитие ценностного отношения обучающихся к своей Родине – России, населяющим ее людям, ее уникальной истории, богатой природе и великой культуре. <i>Основная задача:</i> формирование соответствующей внутренней позиции личности школьника, необходимой ему для конструктивного и ответственного поведения в обществе.
Занятия, связанные с реализацией особых интеллектуальных и социокультурных потребностей обучающихся	4 часов «Робо»-1ч «Scratch»-1ч, «Текстовый документ» - 1ч, Шахматная гостиная «Белая ладья» - 1ч,	<i>Основная цель:</i> интеллектуальное и общекультурное развитие обучающихся, удовлетворение их особых познавательных, культурных, оздоровительных потребностей и интересов. <i>Основная задача:</i> формирование ценностного отношения обучающихся к знаниям, как залогом их собственного будущего, и к культуре в целом, как к духовному богатству общества, сохраняющему национальную самобытность народов России.
Занятия, направленные на удовлетворение интересов и потребностей обучающихся в творческом и физическом развитии, помощь в самореализации, раскрытии и развитии способностей и талантов	1 «Промышленный дизайн» 1ч, «Драматический театр» - 1ч. «Звонкие голоса» - 1ч.	<i>Основная цель:</i> удовлетворение интересов потребностей обучающихся в творческом развитии, помощь в самореализации, раскрытии и развитии способностей и талантов. <i>Основная задача:</i> раскрытие творческих способностей школьников, формирование у них чувства вкуса и способности ценить прекрасное, формирование ценностного отношения к культуре.
Занятия, направленные на удовлетворение социальных интересов и потребностей обучающихся, на педагогическое сопровождение деятельности социально ориентированных ученических сообществ, детских общественных объединений, органов ученического	1 час «Движение первых»	<i>Основная цель:</i> развитие важных для жизни подрастающего человека социальных умений - заботиться о других и организовывать свою собственную деятельность, лидировать и подчиняться, брать на себя инициативу и нести ответственность, отстаивать свою точку зрения и принимать другие точки зрения. <i>Основная задача:</i> обеспечение психологического благополучия обучающихся в образовательном пространстве школы, создание условий для развития ответственности за формирование макро и микро коммуникаций, складывающихся в образовательной организации, понимания зон личного влияния на уклад

самоуправления, на организацию совместно с обучающимися		школьной жизни.
---	--	-----------------

Планирование внеурочной деятельности в 6 – х классах

С целью обеспечения преемственности содержания образовательных программ начального общего и основного общего образования при формировании плана внеурочной деятельности образовательной организации предусмотрена часть, рекомендуемая для всех обучающихся:

1 час в неделю – на информационно-просветительские занятия патриотической, нравственной и экологической направленности «Разговоры о важном» (понедельник, первый урок);

4 часа – занятия, связанные с реализацией особых интеллектуальных и социокультурных потребностей обучающихся - «Робо», «Информатика», , шахматная гостиная «Белая ладья»

3 часа - Занятия, направленные на удовлетворение интересов и потребностей обучающихся в творческом и физическом развитии, помощь в самореализации, раскрытии и развитии способностей и талантов – «Промышленный дизайн», «Драматический театр». «Звонкие голоса».

1 час - Занятия, направленные на удовлетворение профориентационных интересов и потребностей обучающихся – «Россия – мои горизонты»

1 час - Занятия, направленные на удовлетворение социальных интересов и потребностей обучающихся, на педагогическое сопровождение деятельности социально ориентированных ученических сообществ, детских общественных объединений, органов ученического самоуправления «Движение первых»

Основное содержание занятий внеурочной деятельности отражено в таблице:

аправление внеурочной деятельности	Количество часов в неделю	Основное содержание занятий
<b><i>Часть, рекомендуемая для всех обучающихся</i></b>		
Информационно-просветительские занятия патриотической, нравственной и экологической направленности «Разговоры о важном»	1 час «Разговоры о важном»	<i>Основная цель:</i> развитие ценностного отношения обучающихся к своей Родине – России, населяющим ее людям, ее уникальной истории, богатой природе и великой культуре. <i>Основная задача:</i> формирование соответствующей внутренней позиции личности школьника, необходимой ему для конструктивного и ответственного поведения в обществе.
Занятия, связанные с реализацией особых интеллектуальных и социокультурных потребностей обучающихся	5 часов «Робо»-1ч «Информатика» - 1ч, Шахматная гостиная «Белая ладья» -0,5ч, «VR AR» - 0,5 час «Моя экологическая грамотность» - 2 час «Основы безопасности жизнедеятельности» - 1 час	<i>Основная цель:</i> интеллектуальное и общекультурное развитие обучающихся, удовлетворение их особых познавательных, культурных, оздоровительных потребностей и интересов. <i>Основная задача:</i> формирование ценностного отношения обучающихся к знаниям, как залогом их собственного будущего, и к культуре в целом, как к духовному богатству общества, сохраняющему национальную самобытность народов России.

<p>Занятия, направленные на удовлетворение интересов и потребностей обучающихся в творческом и физическом развитии, помощь в самореализации, раскрытии и развитии способностей и талантов</p>	<p><b>I</b> «Драматический театр» -1ч.</p>	<p><i>Основная цель:</i> удовлетворение интересов потребностей обучающихся в творческом развитии, помощь в самореализации, раскрытие и развитие способностей и талантов. <i>Основная задача:</i> раскрытие творческих способностей школьников, формирование у них чувства вкуса и способности ценить прекрасное, формирование ценностного отношения к культуре.</p>
<p>Занятия, направленные на удовлетворение профориентационных интересов и потребностей</p>	<p>1 час «Россия – мои горизонты»</p>	<p><i>Основная цель:</i> развитие ценностного отношения обучающихся к труду, как основному способу достижения жизненного благополучия и ощущения уверенности в жизни. <i>Основная задача:</i> формирование готовности школьников к осознанному выбору направления продолжения своего образования и будущей профессии, осознание важности получаемых в школе знаний для дальнейшей профессиональной и внепрофессиональной деятельности. <i>Основные организационные формы:</i> профориентационные беседы, деловые игры, квесты, решение кейсов, изучение специализированных цифровых ресурсов, профессиональные пробы, моделирующие профессиональную деятельность, экскурсии, посещение ярмарок профессий и профориентационных парков.</p>
<p>Занятия, направленные на удовлетворение социальных интересов и потребностей обучающихся, на педагогическое сопровождение деятельности социально ориентированных ученических сообществ, детских общественных объединений, органов ученического самоуправления.</p>	<p>1 час «Движение первых»</p>	<p><i>Основная цель:</i> развитие важных для жизни подрастающего человека социальных умений - заботиться о других и организовывать свою собственную деятельность, лидировать и подчиняться, брать на себя инициативу и нести ответственность, отстаивать свою точку зрения и принимать другие точки зрения. <i>Основная задача:</i> обеспечение психологического благополучия обучающихся в образовательном пространстве школы, создание условий для развития ответственности за формирование макро и микро коммуникаций, складывающихся в образовательной организации, понимания зон личного влияния на уклад школьной жизни.</p>

## 7 – 9, 11 классы

План внеурочной деятельности в 3 - 4 классах МКОУ СОШ № 7 обеспечивает введение в действие и реализацию требований Федерального государственного образовательного стандарта и определяет общий и максимальный объем нагрузки обучающихся в рамках внеурочной деятельности, состав и структуру направлений и форм внеурочной деятельности по классам.

План внеурочной деятельности разработан с учетом требований следующих нормативных документов:

- Федерального Закона от 29.12.2012 № 273-ФЗ «Об образовании в Российской Федерации»;
- Закона Российской Федерации «О санитарно-эпидемиологическом благополучии населения» от 12.03.99, гл. 3, ст. 28.П.2;
- Постановления Главного государственного санитарного врача Российской Федерации от 29.12.2010 № 189 «Об утверждении СанПиН 2.4.2.2821-10 «Санитарно-эпидемиологические требования к условиям и организации обучения в общеобразовательных учреждениях»;
- приказа Министерства образования Российской Федерации от 09.03.2004 г. № 1312 «Об утверждении федерального базисного учебного плана и примерных учебных планов для образовательных учреждений Российской Федерации, реализующих программы общего образования»;
- приказа Министерства образования и науки Российской Федерации от 06.10.2009 № 373 «Об утверждении и введении в действие федерального государственного образовательного стандарта начального общего образования»;
- приказа Министерства образования и науки Российской Федерации от 17.12.2010 № 1897 «Об утверждении федерального государственного образовательного стандарта основного общего образования»;
- приказа Министерства образования и науки Российской Федерации от 17.05.2012 № 413 «Об утверждении федерального государственного образовательного стандарта среднего общего образования»;
- приказа Министерства образования и науки Российской Федерации от 30.08.2013 № 1015 «Об утверждении Порядка организации и осуществления образовательной деятельности по основным общеобразовательным программам - образовательным программам начального общего, основного общего и среднего общего образования»;
- Письмо Минобрнауки России от 18.08.2017 N 09-1672 «О направлении Методических рекомендаций по уточнению понятия и содержания внеурочной деятельности в рамках реализации основных общеобразовательных программ, в том числе в части проектной деятельности»

**Цель внеурочной деятельности:** создать условия для развития творческого потенциала, позитивного общения, проявления инициативы и самостоятельности, ответственности, искренности и открытости в реальных жизненных ситуациях, интереса к внеклассной деятельности на всех возрастных этапах  
создать основы для осознанного выбора и последующего усвоения образовательных программ.

### **Задачи:**

1. развитие интересов, склонностей, способностей, возможностей учащихся к различным видам деятельности;
2. создание условий для индивидуального развития ребенка в избранной сфере внеурочной деятельности;
3. формирование системы знаний, умений, навыков в избранном направлении деятельности;
4. развитие опыта творческой деятельности, творческих способностей;
5. создание условий для реализации приобретенных знаний, умений и навыков;
6. развитие опыта неформального общения, взаимодействия, сотрудничества;
7. расширение рамок общения в социуме.

### **Механизм конструирования оптимизационной модели:**

Координирующую роль выполняет, классный руководитель, который в соответствии со своими функциями и задачами:

- взаимодействует с педагогическими работниками, а также учебно-вспомогательным персоналом общеобразовательного учреждения;
- организует в классе образовательный процесс, оптимальный для развития положительного потенциала личности обучающихся в рамках деятельности общешкольного коллектива;

- организует систему отношений через разнообразные формы воспитывающей деятельности коллектива класса, в том числе, через органы самоуправления;
- организует социально значимую, творческую деятельность обучающихся;
- ведёт учёт посещаемости занятий внеурочной деятельности.

Преимущества оптимизационной модели состоят в минимизации финансовых расходов на внеурочную деятельность, создании единого образовательного и методического пространства в образовательном учреждении, содержательном и организационном единстве всех его структурных подразделений.

Полученная информация является основанием для выстраивания индивидуального маршрута ребенка во внеурочной деятельности, комплектования групп (кружков, секций, клубов и др.), утверждения плана и составления расписания внеурочной деятельности обучающихся с учетом возможностей образовательного учреждения.

**Эффективное конструирование оптимизационной модели внеурочной деятельности опирается на следующие принципы:**

**1. Принцип учета потребностей обучающихся и их родителей.** Для этого необходимо выявление запросов родителей и обучающихся, соотнесение запроса с кадровым и материально-техническим ресурсом учреждения, особенностями основной образовательной программы учреждения.

**2. Принцип гуманистической направленности.** При организации внеурочной деятельности в максимальной степени учитываются интересы и потребности детей, поддерживаются процессы становления и проявления индивидуальности и субъектности школьников, создаются условия для формирования умений и навыков самопознания обучающихся, самоопределения, самостроительства, самореализации, самоутверждения.

**3. Принцип разнообразия направлений внеурочной деятельности,** предполагающий реализацию максимального количества направлений и видов внеурочной деятельности, предоставляющих для детей реальные возможности свободного выбора, осуществления проб своих сил и способностей в различных видах деятельности, поиска собственной ниши для удовлетворения потребностей, желаний, интересов,

**4. Принцип оптимального использования учебного и каникулярного периодов учебного года при организации внеурочной деятельности.** Часть программы внеурочной деятельности может быть реализована во время каникул. Информация о времени проведения тех или иных занятий должна содержаться в рабочей программе кружка, студии.

**5. Принцип учета возможностей учебно-методического комплекта, используемого в образовательном процессе.**

**6. Принцип успешности и социальной значимости.** Усилия организаторов внеурочной деятельности направляются на формирование у детей потребности в достижении успеха. Важно, чтобы достигаемые ребенком результаты были не только лично значимыми, но и ценными для социального окружения образовательного учреждения.

Специфика внеурочной деятельности заключается в том, что в условиях общеобразовательной организации ребёнок получает возможность подключиться к занятиям по интересам, познать новый способ существования – безоценочный, при этом обеспечивающий достижение успеха благодаря его способностям независимо от успеваемости по обязательным учебным дисциплинам.

Внеурочная деятельность опирается на содержание основного образования, интегрирует с ним, что позволяет сблизить процессы воспитания, обучения и развития, решая тем самым одну из наиболее сложных проблем современной педагогики. В процессе совместной творческой деятельности учителя и обучающегося происходит становление личности ребенка.

Внеурочную деятельность реализуют учителя начальных классов, классные руководители, педагоги дополнительного образования.

Время, отведённое на внеурочную деятельность (до 10 часов во 2-4 классах) не учитывается при определении максимально допустимой предельной нагрузки обучающихся.

### **Основные направления внеурочной деятельности.**

Согласно требованиям ФГОС начального общего образования, исходя из условий общеобразовательного учреждения, внеурочная деятельность организуется по направлениям развития личности:

- спортивно – оздоровительное;
- социальное;

- духовно – нравственное;
- общеинтеллектуальное;
- общекультурное.

Содержание занятий сформировано с учётом пожеланий обучающихся и их родителей (законных представителей) и направляется на реализацию различных форм её организации, отличных от урочной системы обучения.

**Внеурочная деятельность организуется по следующим направлениям:**

- **Спортивно-оздоровительное направление** создает условия для полноценного физического и психического здоровья ребенка, помогает ему освоить гигиеническую культуру, приобщить к здоровому образу жизни, формировать привычку к закаливанию и физической культуре. Представлено секциями футбол, волейбол, баскетбол, минифутбол, художественная гимнастика секция от ДЮСШ); кружками «Подвижные игры», «Разговор о правильном питании».

- **Духовно-нравственное направление** направлено на освоение детьми духовных ценностей мировой и отечественной культуры, подготовка их к самостоятельному выбору нравственного образа жизни, формирование гуманистического мировоззрения, стремления к самосовершенствованию и воплощению духовных ценностей в жизненной практике. Представлено ОДНКР - тематика классных часов.

- **Социальное направление** помогает детям освоить разнообразные способы деятельности: трудовые, игровые, художественные, двигательные умения, развить активность и пробудить стремление к самостоятельности и творчеству. Представлено: цикл занятий «Разговоры о важном», кружками «Моя экологическая грамотность», «Азбука дорожного движения», «Азбука безопасности», ЮИД, «Орлята России», «Движение первых».

- **Общеинтеллектуальное направление** предназначено помочь детям освоить разнообразные доступные им способы познания окружающего мира, развить познавательную активность, любознательность. Кружки «Удивительный мир слов», «Информатика в играх и задачах», «Информатика», «Информашка», «Шахматы», «Юный шахматист», «Scratch», «Робо», «VR/AR», «ГЕО», «АЭРО», «Лего – мастерская», «Лаборатория творческого интеллекта».

- **Общекультурная деятельность** ориентирует детей на доброжелательное, бережное, заботливое отношение к миру, формирование активной жизненной позиции, лидерских качеств, организаторских умений и навыков. Кружки «Художественное творчество», «Драматический театр», «Звонкие голоса», "Финансовая грамотность", «Дизайн – первые шаги», «Школа юного дизайнера», «Промышленный дизайн», «Фото и видео»

Внеурочная деятельность организуется через следующие формы:

1. Экскурсии;
2. Кружки;
3. Секции;
4. Конференции;
5. Олимпиады;
6. Соревнования;
7. Конкурсы;
8. Фестивали;
9. Поисковые и научные исследования;
10. Общественно-полезные практики;
11. Профессиональные пробы.

Направления Внеурочной деятельности	Название факультатива, кружка, секции	Классы		Форма проведения
		7А	7Б	
Спортивно – оздоровительное	Футбол	2	2	секция
Общентеллектуальное	Гео	1	1	Центр «Точка роста»
	Информатика	1	1	Центр «Точка роста»
	Шахматная гостиная «Белая ладья»	1	1	Центр «Точка роста»
Общекультурное Духовно – нравственное	ОДНКР	1	1	Классные часы
Социальное	ОБЖ	1	1	Центр «Точка роста»
	Движение первых	1	1	
	Россия – мои горизонты	1	1	профорентация
<b>Итого</b>		<b>9</b>	<b>9</b>	

Направления Внеурочной деятельности	Название факультатива, кружка, секции	Классы		Форма проведения
		8а,8б		
		Количество часов		
Спортивно – оздоровительное	Художественная гимнастика волейбол, футбол, баскетбол	2	2	Секция ДЮСШ
				секции
Общеинтеллектуальное	Аэро +АТ	1	1	Центр «Точка роста»
	Информатика	1	1	Центр «Точка роста»
	Шахматная гостиная «Белая ладья»	1	1	Центр «Точка роста»
Общекультурное	Финансовая грамотность	1	1	кружок
Духовно – нравственное	ОДНКР			Цикл классных часов
Социальное	Разговоры о важном	1	1	
	ОБЖ	1	1	Центр «Точка роста»
	Деятельность отряда ВДВПОД «Юнармия»			Участие в патриотических мероприятиях, акциях, конкурсах
	Движение первых			Участие в акциях, мероприятиях



	Россия – мои горизонты	1	1	Профорориентационные мероприятия
<b>Итого</b>		<b>9</b>	<b>9</b>	

Направления Внеурочной деятельности	Название факультатива, кружка, секции	Классы		Форма проведения
		Кол – во часов		
		9		
Спортивно – оздоровительное	Волейбол футбол баскетбол, художественная гимнастика	2		секция
Общекультурное	Звонкие голоса ДШИ	1		кружок
	Драматический театр	1		кружок
Духовно – нравственное	ОДНКР			классные часы
Общеинтеллектуальное	Проект	1		Центр «Точка роста»
	Шахматная гостиная «Белая ладья»	1		Центр «Точка роста»
	Информатика	1		Центр «Точка роста»
Социальное	Разговоры о важном	1		
	ОБЖ	1		Центр «Точка роста»
	Деятельность отряда ВДВПОД «Юнармия»			Участие в патриотических мероприятиях, акциях, конкурсах
	Россия – мои горизонты			Профорориентационные мероприятия
	Движение первых			Участие в мероприятиях
<b>Итого</b>		<b>9</b>		

## **Ожидаемые результаты внеурочной деятельности ФГОС основного общего образования.**

### **Спортивно-оздоровительное направление:**

- понимание и осознаний взаимной обусловленности физического, нравственного, психологического, психического и социально-психологического здоровья человека;
- осознание негативных факторов, пагубно влияющих на здоровье;
- умение делать осознанный выбор поступков, поведения, образа жизни, позволяющих сохранить и укрепить здоровье;
- способность выполнять правила личной гигиены и развивать готовность самостоятельно поддерживать свое здоровье;
- сформированное представление о правильном (здоровом) питании, его режиме, структуре;

### **Духовно-нравственное направление:**

- осознанное ценностное отношение к национальным базовым ценностям, России, своему народу, своему краю, отечественному культурно-историческому наследию, государственной символике, законам РФ, русскому и родному языку, народным традициям, старшему поколению;
- сформированная гражданская компетенция;
- понимание и осознание моральных норм и правил нравственного поведения, в том числе этических норм взаимоотношений в семье, между поколениями, носителями разных убеждений, представителями различных социальных групп;
- уважительное отношение к жизненным проблемам других людей, сочувствие к человеку, находящемуся в трудной ситуации;
- уважительное отношение к родителям (законным представителям), к старшим, заботливое отношение к младшим;
- знание традиций своей семьи и образовательного учреждения, бережное отношение к ним.

### **Общеинтеллектуальное направление:**

- осознанное ценностное отношение к интеллектуально-познавательной деятельности и творчеству;
- сформированная мотивация к самореализации в творчестве, интеллектуально-познавательной и научно- практической деятельности;
- сформированные компетенции познавательной деятельности: постановка и решение познавательных задач; нестандартные решения, овладение информационными технологиями (поиск, переработка, выдача информации);
- развитие познавательных процессов: восприятия, внимания, памяти, мышления, воображения;
- способность учащихся самостоятельно продвигаться в своем развитии, выстраивать свою образовательную траекторию;

### **Общекультурное направление:**

- понимание и осознание моральных норм и правил нравственного поведения, в том числе этических норм взаимоотношений в семье, между поколениями, носителями разных убеждений, представителями различных социальных групп;
- понимание и осознание эстетических и художественных ценностей отечественной культуры; народного творчества, этнокультурных традиций, фольклора народов России;
- способность видеть красоту в окружающем мире; в поведении, поступках людей;
- сформированное эстетическое отношения к окружающему миру и самому себе;
- сформированная потребность повышать сой культурный уровень; потребность самореализации в различных видах творческой деятельности;
- знание культурных традиций своей семьи и образовательного учреждения, бережное отношение к ним.

### **Социальное направление:**

- овладение социальными знаниями (об общественных нормах, об устройстве общества, о социально одобряемых и неодобряемых формах поведения в обществе и т. п.), понимание и осознание социальной реальности и повседневной жизни;
- сформированные позитивные отношения школьника к базовым ценностям общества (человек, семья, Отечество, природа, мир, знания, труд, культура), сформированное ценностное отношение к социальной реальности в целом;
- достижение учащимися необходимого для жизни в обществе, социуме социального опыта, получение школьником опыта и навыков самостоятельного социального действия;

- сотрудничество, толерантность, уважение и принятие другого, социальная мобильность;
- умение коммуникативно взаимодействовать с окружающими людьми, овладение социокультурными нормами поведения в различных ситуациях межличностного и межкультурного общения;
- ценностное отношение к окружающей среде, природе; людям; потребность природоохранной деятельности, участия в экологических инициативах, проектах, социально-значимой деятельности.

### 3. Календарный учебный график

1. Продолжительность 2023-2024 учебного года - 33 недели для обучающихся 1-х классов; 34 недели для обучающихся 2-11-х классов.

Четверть, учебный период	Каникулы
1 четверть: 01.09 – 27.10.2023 года (8 учебных недель)	Осенние каникулы: 28.10 - 05.11.2023 года (9 дней)
2 четверть: 06.11* - 29.12.2023 года (8 учебных недель) <i>*При 6-дневном графике работы отсутствует перенос выходного дня с субботы 04.11.2023 года на понедельник 06.11.2023 года. Соответственно первым днем второй четверти станет понедельник 6 ноября.</i>	Зимние каникулы: 30.12.2023 года – 07.01.2023 года (9 дней)
3 четверть: 08.01 - 22.03.2024 года (11 учебных недель)	Дополнительные каникулы для первоклассников: 10.02 – 18.02.2024 года (9 дней)
	Весенние каникулы: 23.03 – 31.03.2024 года (9 дней)
4 четверть: 01.04 - 25.05.2024 года	

2. Сроки промежуточной итоговой аттестации для обучающихся 2-11-х классов с 03.04 до 19 мая 2023 года.

3. Регламентирование образовательного процесса на день:

Учебные занятия организуются в одну смену.

Начало занятий: 1-11 классы - 8.00

Продолжительность уроков:

1 класс - 1 четверть: 3 урока по 35 минут

2 четверть: 4 урока по 35 минут; 3-4 четверть: длительность уроков 40 минут

Расписание звонков:

1 смена 2-11 классы:

Урок	Время
1 урок	8-00 - 8-40

2 урок	8-50 - 9-30
3 урок	9-50 - 10-30
4 урок	10-40 - 11-20
5 урок	11-40 - 12-20
6 урок	12-30 - 13-10
7 урок	13-20 - 14-00

Ступенчатый режим для 1 классов:

1 класс: сентябрь - октябрь:

Урок	Время
1 урок	8-00- 8-35
2 урок	8-45 - 9-20
3 урок	9-40 - 10-15

1 класс: ноябрь-декабрь:

Урок	Время
1 урок	8-00- 8-35
2 урок	8-45 - 9-20
3 урок	9-40 - 10-15
4 урок	10-25 - 11-00

1 класс: январь-май:

Урок	Время
1 урок	8-00 - 8-40
2 урок	8-50 - 9-30
3 урок	9-50 - 10-30
4 урок	10-40 - 11-20

#### 4. Календарный план воспитательной работы НА 2023 -2024 УЧЕБНЫЙ ГОД

##### Цель и задачи воспитательной работы на 2023 - 2024 учебный год

**ТЕМА:** «Воспитание компетенций, необходимых для успешной социальной и профессиональной адаптации в социуме».

##### Цель:

1. усвоение учащимися социально значимых знаний - основных норм, которые общество выработало на основе этих ценностей;
2. развитие позитивного отношения к общественным ценностям (развитие социально значимых отношений);
3. приобретение соответствующего социальным ценностям опыта поведения, опыта применения сформированных знаний и отношений на практике (приобретение опыта осуществления социально значимых дел).

##### Задачи:

1. реализовывать воспитательные возможности общешкольных ключевых дел, поддерживать традиции их коллективного планирования, организации, проведения и анализа в школьном

сообществе;

2. реализовывать потенциал классного руководства в воспитании школьников, поддерживать активное участие классных сообществ в жизни школы;
3. вовлекать школьников в кружки, секции, клубы, студии и иные объединения, работающие по школьным программам внеурочной деятельности, реализовывать их воспитательные возможности;
4. использовать в воспитании детей возможности школьного урока, поддерживать использование на уроках интерактивных форм занятий с учащимися;
5. поддерживать ученическое самоуправление – как на уровне школы, так и на уровне классных сообществ; увеличить число мероприятий, организованных по инициативе лидеров классов;
6. стимулировать у школьников личностное осмысление в приобретении познавательного опыта и интереса к профессиональной деятельности, усилить профориентационную работу, с учащимися 8-9 классов;
7. развивать здоровьесберегающую предметно-пространственную и коммуникативную среду образовательной организации и реализовывать ее воспитательные возможности;
8. организовать работу в классах детско-взрослых медиа, реализовывать их воспитательный потенциал;
9. организовать работу с семьями школьников, их родителями или законными представителями, направленную на совместное решение проблем личностного развития детей.

**Календарно – тематическое планирование воспитательной работы МКОУ СОШ №7 2023 – 2024  
учебный год**

№	Дела, события, мероприятия	Классы	Сроки	Ответственные
<b>Сентябрь</b>				
<b>1</b>	<b>Основные школьные дела</b>			
1.	Торжественная линейка «День Знаний»	1-11	01.09.2023	Замдиректора по ВР
2.	Линейка памяти «День солидарности в борьбе с терроризмом»	1 - 11	04.09.2023	Советник директора
3.	Общешкольная линейка, подъем флага	1-11	Каждый понедельник	Советник директора, преподаватель – организатор ОБЖ
4.	Мероприятия, посвященные Дню Ставропольского края			
5.	Организация питания	1-11	Сентябрь	Классные руководители
<b>2</b>	<b>2. Классное руководство</b>			
1	Единый классный час «Любовь к Родине»»	2 -11	01.09.2023	Классные руководители
2	Классные часы, посвященные Международному дню борьбы с терроризмом	1 - 11	04.09.2023 - 08.09.2023	Классные руководители
3	«Разговоры о важном»	1-11	Каждый понедельник	Классные руководители
4	Классный час «Искусственный интеллект»	1-11	В течение месяца	Классные руководители
<b>3</b>	<b>Школьный урок</b>			

1	Включение учителями в рабочие программы учебных предметов, курсов, модулей, тематики в соответствии с календарным планом воспитательной работы школы.	1 - 11	Первая неделя	Учителя - предметники
2	Единый классный час «Урок мира. Мира на планете»	1-11	01.09.2023	Классные руководители
3	Открытый урок ОБЖ			
3	Уроки мужества, посвященные окончанию Второй мировой войны.	9-11	04.09.2023	Учителя истории
4	Уроки мужества, посвященные Международному дню памяти жертв фашизма.	8-11	08.09.2023	Учителя истории
5	Единый классный час, посвященный Дню Ставропольского края «Край родной мой – Ставрополье»	6-11	14.09.2023	Классные руководители
6	Эколята – молодые защитники природы	1-11	сентябрь	Классные руководители
<b>4</b>	<b>Внеурочная деятельность</b>			
1.	Утверждение программ внеурочной деятельности, кружков	1-11	05.09.2023	Педагоги ДО
2	Формирование групп кружков, секций	1-11	До 04.09.2023	Педагоги ДО
<b>5.</b>	<b>Внешкольные мероприятия</b>			
1	Посещение мероприятий в ДК и библиотеке с. Преградного	1-11	сентябрь	Замдиректора по ВР, старшая вожатая
2	Участие в районных соревнованиях по легкой атлетике, сдача норм ГТО и др.	1 - 11	сентябрь	Учителя физической культуры
<b>6</b>	<b>Предметно-пространственная среда</b>			
1.	Субботники по благоустройству территории школы	5-11	сентябрь	Классные руководители
2	Обновление стендов в рекреациях		сентябрь	Старшая вожатая
3	Обновление и оформление классных уголков	1-11	Сентябрь	Классные руководители
<b>7</b>	<b>Работа с родителями</b>			
1.	Формирование классных и общешкольного родительских комитетов	1-11	Первая неделя	Замдиректора по ВР, классные руководители
2	Индивидуальные беседы с родителями	1-11	Сентябрь	Классные руководители
3	Общешкольное родительское собрание	1-11	Сентябрь	Замдиректора по ВР
<b>8</b>	<b>Самоуправление</b>			
1	Формирование классных	1-11	сентябрь	Классные

	органов самоуправления			руководители
2	Формирование школьных органов самоуправления	8 -11	сентябрь	Замдиректора по ВР, старшая вожатая
<b>9</b>	<b>9. Профилактика и безопасность</b>			
1	Инструктажи с обучающимися по технике безопасности во время уроков, на переменах, во внеурочное время, в кабинетах, коридорах, спортплощадке и школьном дворе.	1-11	01.09.2023	Классные руководители
2	Вводный и первичный инструктажи по ТБ	1-11	1-14 сентября	Классные руководители
3	Плановые эвакуации, отработка действий персонала и учащихся школы при ЧС,	1-11	сентябрь	Преподаватель – организатор ОБЖ
4	Профилактическое мероприятие «Внимание! Дети идут в школы!»	1-11	01.09.2021 – 08.09.2021	Классные руководители, руководитель кружка ЮИД
5	Занятия по ПДД	1-11	17.09.2021	Классные руководители
<b>10</b>	<b>10. Профорientация</b>			
1	Индивидуальные консультации психологом обучающихся и их родителей (законных представителей) по вопросам склонностей, способностей, дарований и иных индивидуальных особенностей обучающихся, которые могут иметь значение в выборе ими будущей профессии;	9, 11	Сентябрь	Педагог – психолог
2	Участие в проекте «Билет в будущее»	6-11	Сентябрь	Советник директора по воспитанию
3	Занятия внеурочной деятельности «Россия – мои горизонты»	6-11	Каждый четверг	Классные руководители

№	Дела, события, мероприятия	Классы	Сроки	Ответственные
<b>Октябрь</b>				
<b>1</b>	<b>Основные школьные дела</b>			
1.	Общешкольная линейка. Подъем флага.	1-11	Каждый понедельник.	Советник директора,

				преподаватель – организатор ОБЖ
2	Торжественное мероприятие «С Днем учителя»	1-11	05.10.2023	Замдиректора по ВР, классные руководители
3	Месячник «Здоровое питание»	1 - 11	октябрь	Замдиректора по ВР. Классные руководители
4	Мероприятия, посвященные Дню отца.	2-11	09.10-15.10	Советник директора по воспитанию
5	Праздник осени	5-11		Замдиректора по ВР, старшая вожатая, классные руководители
<b>2</b>	<b>2. Классное руководство</b>			
1	Разговоры о важном	1-11	Каждый понедельник	Классные руководители
2	Изготовление подарков и поздравление с Днем пожилого человека	1-4	01.10.2023	Классные руководители
3	Классные часы, посвященные здоровому питанию	1 - 11	октябрь	Классные руководители
4	Классный час «Искусственный интеллект»	1-11	октябрь	Классные руководители
5	Классные часы, посвященные Дню народного единства	1-11	Последняя учебная неделя октября	Классные руководители
<b>3</b>	<b>Школьный урок</b>			
1	Уроки мужества, посвященные окончанию битвы за Кавказ	8-11	Первая неделя	Учителя истории
2.	Эколята – молодые защитники природы	1-11	октябрь	Классные руководители
<b>4</b>	<b>Внеурочная деятельность</b>			
1.	Контроль за проведением занятий и посещаемостью	1-11	октябрь	Администрация школы
2	Участие в конкурсах	1 - 11	октябрь	Педагоги ДО
<b>5.</b>	<b>Внешкольные мероприятия</b>			
1	Посещение мероприятий в ДК и библиотеке с. Преградного	1-11	октябрь	Замдиректора по ВР, старшая вожатая
2.	Участие в концерте ко Дню пожилого человека	2 - 11	01.10.2023	Педагоги ДО
3	Участие в районных конкурсах: «Имею право и обязан» и др.			Замдиректора по ВР Пасечная Н. В.
<b>6</b>	<b>Предметно- пространственная среда</b>			
1.	Выставка рисунков «Золотая осень»	5-11	октябрь	Старшая вожатая
2	Украшение школы к осенним праздникам	9 - 11	последняя неделя	Старшая вожатая
<b>7</b>	<b>Работа с родителями</b>			
1.	Индивидуальные беседы с	1- 11	октябрь	Классные



	родителями			руководители
2	Классные родительские собрания	1-11	октябрь	Классные руководители
<b>8</b>	<b>Самоуправление</b>			
1	Выборы президента школы	2 - 11	первая декада	Старшая вожатая
2	Подготовка и проведение осенних праздников	1-11	последняя неделя	Замдиректора по ВР, старшая вожатая, классные руководители
<b>9</b>	<b>9. Профилактика и безопасность</b>			
1	Инструктаж по ТБ на осенние каникулы	1-11	28.10.2022	Классные руководители
2	Занятия по ПДД	1-11	15.10.2022	Классные руководители
<b>10</b>	<b>Социальное партнерство</b>			
1	Посещение предприятия ООО «Золотая Нива»	10 - 11	октябрь	Замдиректора
	<b>11. Профориентация</b>			
1	Профориентационное анкетирование обучающихся, выявление профиля обучения. Проведение диагностики по выявлению интересов обучающихся.	9, 11	октябрь	Педагог – психолог
2	Участие в проекте «Билет в будущее»	6-11	октябрь	Советник директора по воспитанию, классные руководители
3	Занятия внеурочной деятельности «Россия – мои горизонты»	6-11	Каждый четверг	Классные руководители
<b>№</b>	<b>Дела, события, мероприятия</b>	<b>Классы</b>	<b>Сроки</b>	<b>Ответственные</b>
<b>Ноябрь</b>				
<b>1</b>	<b>Основные школьные дела</b>			
	Общешкольная линейка. Подъем флага	1-11	Каждый понедельник	Советник директора по ВР, преподаватель – организатор ОБЖ
	Мероприятия, посвященные Дню толерантности	1-11	13.11.2023 – 17.11.2023	Замдиректора по ВР, классные руководители Старшая вожатая
2	Мероприятия ко Дню правовой помощи	7 - 11	20.11.2023	Социальный педагог Педагог - психолог
	Мероприятия ко Дню матери	1-11	20.11.2023 – 25.11.2023	Старшая вожатая Классные руководители
<b>2</b>	Месячник «Школа против наркотиков и СПИДа»	1-11	Ноябрь	Замдиректора по ВР Советник директора

				по ВР Классные руководители Учителя физкультуры
<b>2.</b>	<b>Классное руководство</b>			
1	«Разговоры о важном»	1-11	Каждый понедельник	Классные руководители
2	Классные часы ко Дню матери	1-11	20.11.2023 – 25.11.2023	Классные руководители
3	Изготовление поделок ко Дню матери	1 - 5	Последняя неделя	Классные руководители
4.	Просмотр фильмов, направленных на формирование здорового образа жизни, профилактику вредных привычек	1-11	ноябрь	Классные руководители
5	Классные часы, направленные на формирование здорового образа жизни, профилактику вредных привычек.	1-11	Ноябрь	Классные руководители
<b>3</b>	<b>Школьный урок</b>			
	Уроки, посвященные Дню Государственного герба РФ	1 - 4	30.11.2023	Учителя начальных классов
<b>4</b>	<b>Внеурочная деятельность</b>			
1	Контроль за работой кружков и секций.	1-11	Ноябрь	Замдиректора по ВР
2	Участие в конкурсах	1-11	Ноябрь	Педагоги ДО
<b>5.</b>	<b>Внешкольные мероприятия</b>			
1	Посещение мероприятий в ДК и библиотеке с. Преградного	1-11	Ноябрь	Замдиректора по ВР, старшая вожатая
2.	Участие в концерте ко Дню матери	1 - 11	24.11.2023	Педагоги ДО
3.	Участие в районных конкурсах: КВН, «Мисс Красногвардейского района» и др	8 - 11	Ноябрь	Заместитель директора по ВР, советник директора по ВР
<b>6</b>	<b>Предметно- пространственная среда</b>			
1.	Фотовыставка «Моя мама»	2-6	3, 4 недели	Старшая вожатая
2	Выставка рисунков «Люблю тебя, мама»	7- 9	4 неделя	Старшая вожатая
<b>7</b>	<b>Работа с родителями</b>			
1	Индивидуальные беседы, консультации с родителями	1-11	Ноябрь	Классные руководители
<b>8</b>	<b>Самоуправление</b>			
1	Подготовка мероприятий ко Дню матери	8- 11	3, 4 недели	Старшая вожатая, классные руководители
2	Оказание помощи одиноким женщинам - пенсионерам	7 - 11	3, 4 недели	Старшая вожатая
<b>9</b>	<b>9. Профилактика и безопасность</b>			

1	Занятия по ПДД	1-11	18.11.2022	Классные руководители
2	Беседы «Меры безопасности в школе и дома», «Толерантность – путь к миру»	1-11	Ноябрь	Преподаватель – организатор ОБЖ, классные руководители
<b>10</b>	<b>Социальное партнерство</b>			
1	Посещение с/х предприятия ОАО «Красногвардейский»	10-11	Ноябрь	Классные руководители
<b>11.</b>	<b>Профориентация</b>			
1	Классные часы «Сто дорог – одна твоя»	9, 11	Ноябрь	Педагог – психолог
2	Участие в проекте «Билет в будущее»	6 - 11	Ноябрь	Советник директора по ВР
3	Занятия внеурочной деятельности «Россия – мои горизонты»	6-11	Каждый четверг	Классные руководители
<b>№</b>	<b>Дела, события, мероприятия</b>	<b>Классы</b>	<b>Сроки</b>	<b>Ответственные</b>
<b>Декабрь</b>				
<b>1</b>	<b>Основные школьные дела</b>			
	Общешкольная линейка. Подъём флага.	1-11	Каждый понедельник	Советник директора по воспитанию, преподаватель – организатор ОБЖ
1	Акция «День неизвестного солдата»	8 - 11	04.12.2023	Советник директора по ВР
2	Торжественная линейка «День героев Отечества»	5 - 11	08.12.2023	Старшая вожатая
3	Декада правового воспитания	1-11	01.12.2023-12.12.2023	Замдиректора по ВР, старшая вожатая, социальный педагог, классные руководители
4	Новогодние праздники	1-11	27.12.2023-28.12.2023	Замдиректора по ВР, старшая вожатая, классные руководители, педагоги ДО
<b>2</b>	<b>2. Классное руководство</b>			
1	Разговоры о важном	1-11	Каждый понедельник	Классные руководители
2	Классные часы правовой направленности «День Конституции», «Я и мои права», «Я – гражданин России», «Закон обо мне, я о законе»	1 - 11	12.12.2022 – 14.12.2022	Классные руководители
3	Классные часы, посвященные Дню героев Отечества.	1 - 11	7 – 9 декабря	Классные руководители
4	Мероприятия ко Всемирному дню борьбы со СПИДом: беседа «Здоровый я – здоровая Россия».	8-11	1-2- декабря	Медицинская сестра, социальный педагог, классные руководители

<b>3</b>	<b>Школьный урок</b>			
1	Уроки добра, посвященные Международному дню инвалида	1 - 11	Первая неделя	Классные руководители
2	Уроки мужества, посвященные Дню неизвестного солдата, Дню героев Отечества	8-11	Вторая неделя неделя	Учителя истории, преподаватель – организатор ОБЖ
<b>4</b>	<b>Внеурочная деятельность</b>			
1	Контроль за работой кружков и секций	1-11	Декабрь	Замдиректора по ВР
2	Участие в конкурсах	1-11	Декабрь	Педагоги ДО
<b>5.</b>	<b>Внешкольные мероприятия</b>			
1	Посещение мероприятий в ДК и библиотеке с. Преградного	1-11	Декабрь	Замдиректора по ВР, старшая вожатая
2.	Участие в акциях ко Дню неизвестного солдата, Дню героев Отечества	8 - 11	01.12.2023 08.12.2023	Старшая вожатая
3	Участие в новогодних праздниках в ДК с. Преградного, с. Красногвардейского, г. Ставрополя	1-11	Последняя неделя декабря	Замдиректора по ВР, старшая вожатая
<b>6</b>	<b>Предметно-пространственная среда</b>			
1.	Украшение классных комнат к новогодним праздникам	1-11	19.12.2022- 23.12.2022	Классные руководители
2	Украшение рекреаций школы, актового зала к новогодним праздникам	1-11	18.12.2023- 22.12.2023	Старшая вожатая
<b>7</b>	<b>Работа с родителями</b>			
1.	Классные родительские собрания	1-11	11.12.2023– 15.12.2023	Замдиректора по ВР, классные руководители
2	Индивидуальные консультации с родителями	1-11	Декабрь	Классные руководители
<b>8</b>	<b>Самоуправление</b>			
1	Подготовка творческих номеров к новогодним праздникам	5-11	Декабрь	Классные руководители
<b>9</b>	<b>9. Профилактика и безопасность</b>			
1	Инструктажи по ТБ на новогодние праздники и зимние каникулы	1-11	26.12.2023	Классные руководители
2	Занятия по ПДД	1-11	15.12.2023	Классные руководители
<b>10</b>	<b>11. Профорientация</b>			
<b>1</b>	Индивидуальные консультации психологом обучающихся и их родителей (законных представителей) по вопросам склонностей, способностей, дарований и иных индивидуальных особенностей	9, 11	Декабрь	Педагог - психолог

	обучающихся, которые могут иметь значение в выборе ими будущей профессии;			
2	Участие в проекте «Билет в будущее»	6-11	Декабрь	Советник директора по ВР
3	Занятия внеурочной деятельности «Россия – мои горизонты»	6-11	Каждый четверг	Классные руководители

№	Дела, события, мероприятия	Классы	Сроки	Ответственные
<b>Январь</b>				
<b>1</b>	<b>Основные школьные дела</b>			
1	Месячник оборонно – массовой, спортивной и военно – патриотической работы:	1-11	С 19.01.2024	Замдиректора по ВР Старшая вожатая Преподаватель – организатор ОБЖ Классные руководители
<b>2</b>	<b>2. Классное руководство</b>			
1	Разговоры о важном	1-11	Каждый понедельник	Классные руководители
2	Классные часы, посвященные освобождению Красногвардейского района и села Преградного от немецко – фашистских захватчиков	1 -11	21 – 22 января	Классные руководители
3	Повторные инструктажи по ТБ	1-11	10-22 февраля	Классные руководители
<b>3</b>	<b>Школьный урок</b>			
1	Уроки мужества, посвященный снятию блокады Ленинграда, памяти жертв холоста			
<b>4</b>	<b>Внеурочная деятельность</b>			
1.	Анализ работы кружков и секций за первое полугодие	1-11	Январь	Замдиректора по ВР
2	Участие в конкурсах	1-11	Январь	Педагоги ДО

<b>5.</b>	<b>Внешкольные мероприятия</b>			
1	Посещение мероприятий в ДК и библиотеке с. Преградного	1-11	Январь	Замдиректора по ВР, старшая вожатая
2.	Участие в акциях ко Дню освобождения села и района от немецко- фашистских захватчиков.	8 - 11	22.01.2024	Старшая вожатая
3	Участие в районных, краевых конкурсах	5- 11	Январь	Замдиректора по ВР
<b>6</b>	<b>Предметно-пространственная среда</b>			
1.	Оформление школы к Месячнику оборонно –массовой, спортивной и военно – патриотической работы			
<b>7</b>	<b>Работа с родителями</b>			
1.	Посещение на дому обучающихся, пропускающих занятия без уважительной причины	1-11	Январь	Замдиректора по ВР, классные руководители, социальный педагог
2	Индивидуальные консультации с родителями	1-11	Январь	Классные руководители
<b>8</b>	<b>Самоуправление</b>			
1	Заседание Совета школы, анализ работы за 1 полугодие	9-11	Январь	Замдиректора по ВР, старшая вожатая
<b>9</b>	<b>9. Профилактика и безопасность</b>			
1	Беседы с обучающимися: поведение на льду, на дороге в зимний период	1-11	Январь	Классные руководители
2	Занятия по ПДД	1-11	20.01.2023	Классные руководители
3	Повторные инструктажи по ТБ	1-11	08.01.2024 – 19.01.2024	Классные руководители
<b>10</b>	<b>Социальное партнерство</b>			
1	Участие Совета ветеранов мероприятия Месячника оборонно – массовой, спортивной и военно – патриотической работы		В течение месяца	Замдиректора по ВР
<b>11</b>	<b>11. Профорientация</b>			
<b>1</b>	Встречи с людьми военных профессий	9, 11	Январь	Классные руководители
2	Посещение учебных заведений в рамках «День открытых дверей»	9, 11	Январь	Классные руководители
3	Участие в проекте «Билет в будущее»	6 - 11	В течение месяца	Советник директора по ВР, классные руководители
4	Занятия внеурочной деятельности «Россия – мои горизонты»	6-11	Каждый четверг	Классные руководители

№	Дела, события, мероприятия	Классы	Сроки	Ответственные
<b>Февраль</b>				
<b>1</b>	<b>Основные школьные дела</b>			
1	Общешкольная линейка. Подъем флага.	1-11	Каждый понедельник	Замдиректора по ВР Старшая вожатая Преподаватель – организатор ОБЖ
2.	Месячник оборонно – массовой, спортивной и военно – патриотической работы:	1-11	01.02.2024 - 22.02.2024	Замдиректора по ВР Старшая вожатая Преподаватель – организатор ОБЖ Классные руководители
3.	Вечер встречи выпускников	9-11	03.02.2024	Замдиректора по ВР
<b>2</b>	<b>2. Классное руководство</b>			
1	Классные часы, посвященные Дню защитника Отечества	1 -11	февраль	Классные руководители
2	Подготовка к игре «Зарница»	5-11	Первая, вторая недели	Классные руководители
<b>3</b>	<b>Школьный урок</b>			
2	Уроки мужества. посвященные окончанию Сталинградской битвы, выводу войск из Афганистана, Дню защитника Отечества	8-10 1-11	02.02.2024	Учителя истории Педагог – библиотечарь Советник директора по ВР
<b>4</b>	<b>Внеурочная деятельность</b>			
1.	Контроль за работой кружков и секций	1-11	Февраль	Замдиректора по ВР
2	Участие в конкурсах	1-11	Февраль	Педагоги ДО
<b>5.</b>	<b>Внешкольные мероприятия</b>			
1	Посещение мероприятий в ДК и библиотеке с. Преградного	1-11	Февраль	Замдиректора по ВР, старшая вожатая
2.	Участие в акциях ко Дню вывода войск из Афганистана	8 - 11	14.02.2024	Старшая вожатая, преподаватель – организатор ОБЖ
3	Участие в концерте ко Дню защитника Отечества	1 - 11	22.02.2024	Педагоги ДО
4	Участие в конкурсах, соребнованиях	7- 11	Февраль	Замдиректора по ВР
<b>6</b>	<b>Предметно-пространственная среда</b>			
1.	Изготовление плакатов ко Дню защитника Отечества	5 - 11	12.02.2024 – 16.02.2024	Старшая вожатая
<b>7</b>	<b>Работа с родителями</b>			
1.	Посещение на дому обучающихся, пропускающих занятия без уважительной причины	1-11	Февраль	Замдиректора по ВР, классные руководители, социальный педагог

2	Индивидуальные консультации с родителями	1-11	Февраль	Классные руководители
<b>8</b>	<b>Самоуправление</b>			
1	Заседание Совета школы, министерств	9-11	Февраль	Замдиректора по ВР, старшая вожатая
2	Классные огоньки ко Дню защитника Отечества	5-11	22.02.2024	Классные руководители
<b>9</b>	<b>9. Профилактика и безопасность</b>			
1	Занятия по ПДД	1-11	16.02.2024	Классные руководители
<b>10</b>	<b>Социальное партнерство</b>			
1	Участие Совета ветеранов в мероприятиях, посвященных Дню защитника Отечества		В течение месяца	Замдиректора по ВР
<b>11</b>	<b>11. Профорientация</b>			
1	Встречи с людьми военных профессий	9 - 11	Февраль	Советник директора по ВР Классные руководители
2	Посещение учебных заведений в рамках «День открытых дверей»	9, 11	Февраль	Классные руководители
3	Участие в проекте «Билет в будущее»	6 - 11	В течение месяца	Советник директора по ВР, классные руководители
4	Занятия внеурочной деятельности «Россия – мои горизонты»	6-11	Каждый четверг	Классные руководители

№	Дела, события, мероприятия	Классы	Сроки	Ответственные
<b>Март</b>				
<b>1</b>	<b>Основные школьные дела</b>			
1	Общешкольная линейка. Подъем флага	1-11	Каждый понедельник	Советник директора по воспитанию, преподаватель – организатор ОБЖ
2.	Мероприятия к Международному женскому дню	1-11	04.03.2024 – 07.03.2024	Замдиректора по ВР Старшая вожатая Классные руководители
<b>2</b>	<b>2. Классное руководство</b>			
1	Разговоры о важном	1-11	Каждый понедельник	Классные руководители
2	Классные часы, посвященные Международному женскому дню	1 - 11	04.03.2024 – 07.03.2024	Классные руководители
3	Классные часы «Этот удивительный мир профессий»	8-11	Март	Классные руководители
<b>3</b>	<b>Школьный урок</b>			
1	Уроки, посвященные 10 – летию воссоединению Крыма с Россией	7-10	18.03.2024	Учителя истории



<b>4</b>	<b>Внеурочная деятельность</b>			
1.	Контроль за работой кружков и секций	1-11	Март	Замдиректора по ВР
2.	Участие в конкурсах	1-11	Март	Педагоги ДО
<b>5.</b>	<b>Внешкольные мероприятия</b>			
1	Посещение мероприятий в ДК и библиотеке с. Преградного	1-11	Март	Замдиректора по ВР, старшая вожатая
2	Участие в концерте, посвященному Международному женскому дню	1 – 11	07.03.2024	Педагоги ДО
3	Участие в конкурсах, соревнованиях	7- 11	Март	Замдиректора по ВР
<b>6</b>	<b>Предметно-пространственная среда</b>			
1.	Оформление плакатов к 8 марта	5 – 11	01.03.2024– 05.03.2024	Старшая вожатая
<b>7</b>	<b>Работа с родителями</b>			
1.	Посещение на дому обучающихся, пропускающих занятия без уважительной причины	1-11	Март	Замдиректора по ВР, классные руководители, социальный педагог
2.	Индивидуальные консультации с родителями	1-11	Март	Классные руководители
<b>8</b>	<b>Самоуправление</b>			
1	Заседание Совета школы, министерств	9-11	Март	Замдиректора по ВР, старшая вожатая
2	Организация мероприятий к 8 марта	7 - 11	Март	Старшая вожатая Классные руководители
<b>9</b>	<b>9. Профилактика и безопасность</b>			
1	Инструктаж на весенние каникулы	1 - 11	22.03.2024	Классные руководители
2	Занятия по ПДД	1-11	15.03.2024	Классные руководители
<b>10</b>	<b>11. Профориентация</b>			
<b>1</b>	Классные часы «Этот удивительный мир профессий»	9 - 11	Март	Классные руководители
2	Посещение учебных заведений в рамках «День открытых дверей»	9, 11	Март	Классные руководители
3	Участие в проекте «Билет в будущее»	6 – 11	В течение месяца	Советник директора по ВР, классные руководители
4	Занятия внеурочной деятельности «Россия – мои горизонты»	6-11	Каждый четверг	Классные руководители

№	Дела, события, мероприятия	Классы	Сроки	Ответственные
<b>Апрель</b>				
<b>1</b>	<b>Основные школьные дела</b>			
1	Общешкольная линейка. Поднятие флага	1-11	Каждый понедельник	Советник директора по воспитательной работе, преподаватель- организатор ОБЖ
2	Месячник «Здоровья»	1-11	Апрель	Замдиректора по ВР Старшая вожатая Классные руководители, учителя физической культуры
2.	Акция «Георгиевская ленточка»	1-9	С 26.04.2024	Замдиректора по ВР Старшая вожатая Классные руководители
3	Акция «Сохраним природу Ставрополья»	5-9	Апрель	Замдиректора по ВР Старшая вожатая Классные руководители
4	День здоровья	1-11	05.04.2024	Учителя физической культуры Классные руководители
<b>2</b>	<b>2. Классное руководство</b>			
1	Разговоры о важном	1-11	Каждый понедельник	Классные руководители
2	Классные часы, посвященные Дню космонавтики	1 -7	08.04 – 12.04.2024	Классные руководители
3	Классные часы, посвященные Дню местного самоуправления	8-11	15.04 – 19.04.2024	Классные руководители
4	Классные часы, беседы, посвященные формированию здорового образа жизни, профилактике вредных привычек.	1-11	Апрель	Классные руководители
<b>3</b>	<b>Школьный урок</b>			
1	Уроки мужества, посвященные Дню памяти о геноциде советского народа нацистами и их пособниками в годы Великой Отечественной войны	8-11	19.04.2024	Учителя истории, Советник директора по ВР
3	Уроки ко Всемирному дню Земли	4-6	22.04.2024	Учителя начальных классов, биологии, географии
<b>4</b>	<b>Внеурочная деятельность</b>			
1.	Контроль за работой кружков и секций	1-11	Апрель	Замдиректора по ВР

2	Участие в конкурсах	1-11	Апрель	Педагоги ДО
<b>5.</b>	<b>Внешкольные мероприятия</b>			
1	Посещение мероприятий в ДК и библиотеке с. Преградного	1-11	Апрель	Замдиректора по ВР, старшая вожатая
2	Участие в мероприятиях, посвященных 789годовщине Великой Победы: «Георгиевская ленточка», «Знамя Победы», литературно – музыкальная композиция, вступление в юнармию	Актив 7-9	Апрель	Замдиректора по ВР, старшая вожатая
3	Участие в конкурсах, соревнованиях	7- 11	Апрель	Замдиректора по ВР
<b>6</b>	<b>Предметно-пространственная среда</b>			
1.	Оформление выставки «Сохраним природу Ставрополья»	5 - 11	Апрель	Старшая вожатая
2	Субботники по благоустройству территории школы, прилегающей территории	5-11	Апрель	Классные руководители
<b>7</b>	<b>Работа с родителями</b>			
1.	Посещение на дому обучающихся, пропускающих занятия без уважительной причины	1-11	Апрель	Замдиректора по ВР, классные руководители, социальный педагог
2	Индивидуальные консультации с родителями	1-11	Апрель	Классные руководители
3.	Общешкольное родительское собрание	1-11	05.04.2024	Заместитель директора по ВР, классные руководители
<b>8</b>	<b>Самоуправление</b>			
1	Заседание Совета школы, министерств	9-11	Апрель	Замдиректора по ВР, старшая вожатая
2	Организация помощи пожилым людям	7 - 11	Апрель	Старшая вожатая Классные руководители
<b>9</b>	<b>9. Профилактика и безопасность</b>			
1	Беседы по противопожарной безопасности	1-11	Апрель	Преподаватель – организатор ОБЖ, классные руководители
2	Занятия по ПДД	1-11	19.04. 2024	Классные руководители
<b>10</b>	<b>Социальное партнерство</b>			
1	Участие Совета ветеранов в мероприятиях, посвященных 78 годовщине Великой Победы	1-11	Апрель	Замдиректора по ВР
<b>11</b>	<b>11. Профориентация</b>			
<b>1</b>	Классные часы «К чему люди стремятся в жизни»	9, 11	Апрель	Педагог - психолог
2	Посещение учебных заведений в	9, 11	Апрель	Классные

	рамках «День открытых дверей»			руководители
3	Участие в ярмарке вакансий	9,11	Апрель	Старшая вожатая
4	Участие в проекте «Билет в будущее»	6-11	В течение месяца	Советник директора по ВР, классные руководители
5	Занятия внеурочной деятельности «Россия – мои горизонты»	6-11	Каждый четверг	Классные руководители

№	Дела, события, мероприятия	Классы	Сроки	Ответственные
<b>Май</b>				
<b>1</b>	<b>Основные школьные дела</b>			
1	Общешкольная линейка. Поднятие флага.	1-11	Каждый понедельник	
2	Мероприятия, посвященные 79 годовщине Великой Победы: акция «Георгиевская ленточка», «Огонь нашей памяти», Митинг, посвященный 79 годовщине Великой Победы, акция «Бессмертный полк»	1-11	02.05.2024 – 09.05.2024	Замдиректора по ВР, советник директора по ВР, классные руководители
3.	Мероприятия, посвященные Дню детских общественных объединений	5-10	17.05.2024	Советник директора по воспитанию
4.	Мероприятия, посвященные Дню славянской письменности	2-4	24.05.2024	Старшая вожатая, руководитель кружка «Драматический театр»
5	Торжественная линейка «Последний звонок»	1,9, 11	20.05.2024	Замдиректора по ВР Старшая вожатая Классные руководители
6.	Торжественная линейка, посвященная окончанию учебного года	2-8,10	24.05.2024	Замдиректора по ВР Старшая вожатая Классные

				руководители
<b>2</b>	<b>2. Классное руководство</b>			
1	Разговоры о важном	1-11	Каждый понедельник	Классные руководители
2	Классные часы, посвященные 79 годовщине Великой Победы	1 -11	06.05.2024–08.05.2024	Классные руководители
3	Праздник «Прощание с начальной школой»	4-е	23.05.2024	Классные руководители
<b>3</b>	<b>Школьный урок</b>			
1	Уроки, посвященные 79 годовщине Великой Победы	1-11	06.05.2024 – 08.05.2024	Учителя истории, педагог – библиотекарь, старшая вожатая
<b>4</b>	<b>Внеурочная деятельность</b>			
1.	Участие в конкурсах	1-11	Май	Педагоги ДО
2	Анализ работы кружков и секций	Педагоги ДО	27.05.2024 – 30.05.2024	Замдиректора по ВР
<b>5.</b>	<b>Внешкольные мероприятия</b>			
1	Посещение мероприятий в ДК и библиотеке с. Преградного	1-11	Май	Замдиректора по ВР, старшая вожатая
2	Участие в мероприятиях, посвященных 79 годовщине Великой Победы.	Актив	Май	Замдиректора по ВР, старшая вожатая
3	Участие в конкурсах, соревнованиях	7- 11	Май	Замдиректора по ВР
<b>6</b>	<b>Предметно-пространственная среда</b>			
1.	Украшение школы ко Дню Победы	5 - 11	Май	Старшая вожатая
2	Субботники по благоустройству территории школы, прилегающей территории	5-11	Май	Классные руководители
<b>7</b>	<b>Работа с родителями</b>			
1.	Классные родительские собрания	1-11	Май	Классные руководители
2	Индивидуальные консультации с родителями	1-11	Май	Классные руководители
<b>8</b>	<b>Самоуправление</b>			
1	Заседание Совета школы, министерств	9-11	Май	Замдиректора по ВР, старшая вожатая
2	Организация помощи пожилым людям	7 - 11	Май	Старшая вожатая Классные руководители
<b>9</b>	<b>9. Профилактика и безопасность</b>			
1	Инструктажи на летние каникулы	1-11	Май	Преподаватель

				– организатор ОБЖ, классные руководители
2	Занятия по ПДД	1-11	03.05.2024, 17.05.2024	Классные руководители
<b>10</b>	<b>Социальное партнерство</b>			
1	Участие Совета ветеранов в мероприятиях, посвященных 79 годовщине Великой Победы	1-11	Май	Замдиректора по ВР
<b>11</b>	<b>Профорientация</b>			
1	Занятия внеурочной деятельности «Россия – мои горизонты»	6-11	Каждый четверг	Классные руководители

### СИСТЕМА УСЛОВИЙ РЕАЛИЗАЦИИ АООП с УО Кадровые условия

В реализации АООП для обучающихся с умственной отсталостью (интеллектуальными нарушениями) в МКОУ СОШ №7, принимают участие следующие специалисты: учитель-логопед, педагог-психолог, специалисты по физической культуре и адаптивной физической культуре, учитель технологии (труда), учитель музыки (музыкальный работник), социальный педагог, педагоги дополнительного образования, медицинские работники, в том числе специалист по физкультуре. 29 % учителей начальной школы имеют высшую категорию, 57% первую категорию, 14% соответствие занимаемой должности.

Школа имеет укомплектованный штат работников, специалистов:

№/п	Специалисты	Функции	Количество специалистов в начальной школе
1.	учитель	Организация условий для успешного продвижения ребенка в рамках образовательного процесса	7
2.	логопед	Осуществляет работу, направленную на максимальную коррекцию отклонений в развитии у обучающихся (воспитанников)	1
3.	социальный педагог	На основе анализа социальной и педагогической ситуации прогнозирует процесс воспитания и развития личности школьника, оказывает помощь в саморазвитии и самовоспитании его личности, определяет перспективы развития обучающегося в процессе социализации	1
4.	педагог-организатор	Отвечает за организацию внеучебных видов деятельности младших школьников во внеурочное время	1
5.	библиотекарь	Обеспечивает интеллектуальный и физический доступ к информации, участвует в процессе воспитания культурного и гражданского самосознания, содействует формированию информационной компетентности уч-ся путем обучения поиску, анализу, оценке и обработке информации	1
6.	Педагог дополнительн	Обеспечивает реализацию вариативной части АООП НОО	7

	ого образования		
7.	Административный персонал	Обеспечивает для специалистов ОУ условия для эффективной работы, осуществляет контроль и текущую организационную работу	5
8.	Медицинский персонал	Обеспечивает первую медицинскую помощь и диагностику, функционирование автоматизированной информационной системы мониторинга здоровья учащихся и выработку рекомендаций по сохранению и укреплению здоровья, организует диспансеризацию и вакцинацию школьников	1
9.	Информационно-технологический персонал	Обеспечивает функционирование информационной структуры (включая ремонт техники, выдачу книг в библиотеке, системное администрирование, организацию выставок, поддержание сайта школы и пр.)	1
10.	Педагог-психолог	Помощь педагогу в выявлении условий, необходимых для развития ребенка в соответствии с его возрастными и индивидуальными особенностями	1

Должность	Должностные обязанности	Количество работников в ОУ (требуется/имеется)	Уровень квалификации работников ОУ	
			Требования к уровню квалификации	Фактический уровень квалификации
Директор	Обеспечивает системную образовательную и административно-хозяйственную работу образовательного учреждения.	1	Высшее профессиональное образование по направлению « Менеджмент»	Высшее профессиональное образование по направлению « Менеджмент», стаж работы 17 года, высшее педагогическое образование СЗД
Заместитель директора по УВР	Координирует работу преподавателей,. Обеспечивает совершенствование методов организации образовательного процесса. Осуществляет контроль за качеством образовательного процесс	1	Высшее профессиональное образование по направлению « Менеджмент»	Высшее профессиональное образование по направлению « Менеджмент в образовании», стаж работы 25 года, высшее педагогическое образование
Заместитель директора по ВР	Координирует работу	1	Высшее профессиональное	Высшее профессиональное

	воспитателей Обеспечивает совершенствование методов организации воспитательного процесса		образование по направлению « Менеджмент»	образование по направлению « Менеджмент», стаж работы 22лет, высшее педагогическое образование СЗД
Заместитель директора по АХЧ	Обеспечивает хозяйственную работу образовательного учреждения.	1		Среднее профессиональное образование - стаж-12 лет - первая квалификационная категория
Учитель	осуществляет обучение и воспитание обучающихся, способствует формированию общей культуры личности, социализации, осознанного выбора и освоения образовательных программ.	7	высшее профессиональное образование или среднее профессиональное образование по направлению подготовки «Образование и педагогика» или в области, соответствующей преподаваемому предмету	
Из них:				
- с высшим образованием		6		6
- со средним профессиональным образованием Имеют квалификационные категории - высшую к - первую категорию СЗД		1  2 4 1		1  2 4 1
Прошли курсы повышения квалификации - в том числе за последние 3 года - свыше 100 часов - 72 часа		7 7 7 7		7 7 7 7
соответствуют профилю преподаваемой дисциплины				



<b>педагог-организатор</b>	содействует развитию личности, талантов и способностей, формированию общей культуры обучающихся, расширению социальной сферы в их воспитании.	1	высшее профессиональное образование или среднее профессиональное образование без предъявления требований к стажу работы	высшее профессиональное образование и КПК - стаж 24 года - первая квалификационная категория
<b>социальный педагог</b>	осуществляет комплекс мероприятий по воспитанию, образованию, развитию и социальной защите личности в учреждениях, организациях и по месту жительства обучающихся	1	высшее профессиональное образование или среднее профессиональное образование без предъявления требований к стажу работы	высшее профессиональное образование и КПК - стаж 19 лет - СЗД
<b>учитель-логопед</b>	осуществляет работу, направленную на максимальную коррекцию недостатков в развитии обучающихся.	1	высшее профессиональное образование или среднее профессиональное образование без предъявления требований к стажу работы	высшее профессиональное образование и КПК - стаж 12 лет - высшая квалификационная категория
<b>педагог-психолог</b>	осуществляет профессиональную деятельность, направленную на сохранение психического, соматического и социального благополучия обучающихся.	1	высшее профессиональное образование или среднее профессиональное образование без предъявления требований к стажу работы	высшее профессиональное образование и КПК - стаж 24 лет - высшая квалификационная категория
<b>преподаватель-организатор основ безопасности жизнедеятельности</b>	осуществляет обучение и воспитание обучающихся с учётом специфики курса ОБЖ. Организует, планирует и проводит учебные, в том числе факультативные и внеурочные, занятия, используя	1		высшее профессиональное образование и КПК - стаж 8 лет - первая квалификационная категория

	разнообразные формы, приёмы, методы и средства обучения			
<b>библиотекарь</b>	обеспечивает доступ обучающихся к информационным ресурсам, участвует в их духовно-нравственном воспитании, профориентации и социализации, содействует формированию информационной компетентности обучающихся	1		Среднее профессиональное образование - стаж-39 лет - первая квалификационная категория

### **Финансовые условия реализации адаптированной основной общеобразовательной программы**

Бюджет школы финансируется Учредителем в соответствии со сметой. Финансирование школы осуществляется на основе государственных нормативов в расчете на одного обучающегося. Источниками финансирования являются: средства бюджета районного, окружного значения.

1) государственные гарантии прав обучающихся с умственной отсталостью (интеллектуальными нарушениями) на получение бесплатного общедоступного образования, включая внеурочную деятельность;

2) возможность исполнения требований Стандарта;

3) реализацию обязательной части АООП и части, формируемой участниками образовательных отношений с учетом особых образовательных потребностей обучающихся;

4) отражать структуру и объем расходов, необходимых для реализации АООП и достижения планируемых результатов, а также механизм их формирования.

Финансирование реализации АООП осуществляется в объеме определяемых органами государственной власти субъектов Российской Федерации нормативов обеспечения государственных гарантий реализации прав на получение общедоступного и бесплатного общего образования. Указанные нормативы определяются в соответствии со Стандартом:

специальными условиями получения образования (кадровыми, материально-техническими);

расходами на оплату труда работников, реализующих АООП;

расходами на средства обучения и воспитания, коррекции (компенсации) нарушений развития, включающими расходные и дидактические материалы, оборудование, инвентарь, электронные ресурсы, оплату услуг связи, в том числе расходами, связанными с подключением к информационно-телекоммуникационной сети «Интернет»;

расходами, связанными с дополнительным профессиональным образованием руководящих и педагогических работников по профилю их деятельности;

иными расходами, связанными с реализацией и обеспечением реализации АООП.

### **Материально-технические условия реализации адаптированной основной общеобразовательной программы**

Материально-технические условия реализации АООП обеспечивают возможность достижения обучающимися установленных Стандартом требований к результатам освоения АООП.

Материально-техническая база реализации АООП для обучающихся с умственной отсталостью (интеллектуальными нарушениями) соответствует действующим санитарным и противопожарным нормам, нормам охраны труда работников образовательных организаций,

предъявляемым к:

участку (территории) организации (площадь, инсоляция, освещение, размещение, необходимый набор зон для обеспечения образовательной и хозяйственной деятельности организации и их оборудование);

зданию организации (высота и архитектура здания, необходимый набор и размещение помещений для осуществления образовательного процесса, их площадь, освещенность, расположение и размеры рабочих, структура которых должна обеспечивать возможность для организации урочной и внеурочной учебной деятельности);

помещениям для осуществления образовательного и коррекционно-развивающего процессов: классам, кабинетам учителя-логопеда, педагога-психолога и др. специалистов, структура которых должна обеспечивать возможность для организации разных форм урочной и внеурочной деятельности;

туалетам, душевым, коридорам и другим помещениям.

помещениям библиотек (площадь, размещение рабочих зон);

помещениям для питания обучающихся, а также для хранения и приготовления пищи, обеспечивающим возможность организации качественного горячего питания, в том числе горячих завтраков;

актовому залу;

спортивным залам, игровому и спортивному оборудованию;

помещениям для медицинского персонала;

мебели, офисному оснащению и хозяйственному инвентарю.

Материально-технические условия в школе обеспечивают соблюдение санитарно-гигиенических норм образовательного процесса.

Ежегодно в летний период в школе проводится текущий ремонт.

Для образовательных нужд в начальной школе используются:

- аудитория — 7;
- спортивный зал — 1;
- кабинет психолога - 1
- актов зал — 1;
- библиотека — 1;
- медицинский кабинет — 1;

Школа оборудована помещением для питания обучающихся, организовано качественное горячее питание.

Школа обеспечена всеми необходимыми для организации учебного процесса расходными материалами и канцелярскими принадлежностями, хозяйственным инвентарем.

#### Технические средства обучения:

- мультимедийный проектор — 4
- интерактивная доска – 3;
- в кабинете есть подключение к сети Интернет;
- принтер — 3;
- сканер — 1.

### **Психолого-педагогические условия реализации основной образовательной программы основного общего образования**

Требованиями Стандарта к психолого-педагогическим условиям реализации основной образовательной программы основного общего образования являются (п. 25 Стандарта):

- обеспечение преемственности содержания и форм организации образовательного процесса по отношению к начальной ступени общего образования с учётом специфики возрастного

психофизического развития обучающихся, в том числе особенностей перехода из младшего школьного возраста в подростковый;

- формирование и развитие психолого-педагогической компетентности участников образовательного процесса ;
- обеспечение вариативности направлений и форм, а также диверсификации уровней психолого-педагогического сопровождения участников образовательного процесса.

В мероприятиях по психолого-педагогическому сопровождению принимают участие учителя-предметники, педагог-психолог, социальный педагог, классные руководители, , заместитель директора по воспитательной работе.

В МКОУ СОШ №7 уделяется большое внимание психолого-педагогическому сопровождению участников образовательного процесса, в котором участвуют все педагогические работники школы. Каждый работник выполняет свою функцию. Психолого-педагогическое сопровождение организовано на различных уровнях:

Сопровождение на уровне образовательной организации.

- индивидуальный (классный руководитель, социальный педагог, педагог-психолог, учитель, администрация школы);
- групповой (классный руководитель, социальный педагог, педагог-психолог, учитель, администрация школы);
- уровень класса (классный руководитель)
- уровень учреждения (психолого-педагогическая служба).

Используются различные направления и формы психолого-педагогического сопровождения участников образовательного процесса:

- профилактическая работа с детьми группы «риска», с детьми стоящими на внутришкольном учёте и учёте КДН (ответственные- социальный педагог, кл. руководитель, зам директора по ВР);
- диагностическая работа (ответственные- учитель, классный руководитель, социальный педагог, педагог-психолог под руководством администрации школы);
- просвещение всех участников образовательного процесса (участвуют все педагогические работники, каждый в своём направлении);
- консультирование ( проводят все педагогические работники в пределах своей компетенции).

Основные направления психолого-педагогического сопровождения:

- Сохранение и укрепление психологического здоровья.
- Формирование ценности здоровья и безопасного образа жизни.
- Развитие экологической культуры.
- Дифференциализация и индивидуализация обучения.
- Мониторинг возможностей и способностей обучающихся.
- Выявление и поддержка детей с особыми образовательными потребностями.
- Выявление и поддержка одаренных (талантливых) детей.
- Психолого-педагогическая поддержка участников олимпиадного движения.
- Обеспечение осознанного и ответственного выбора дальнейшей профессиональной сферы деятельности.
- Формирование коммуникативных навыков в разновозрастной среде и среде сверстников.
- Поддержка детских объединений и ученического самоуправления.